



## STATISTIQUES ET INDICATEURS

### MARCHE DU TRAVAIL : SYNTHESE LOIRE ATLANTIQUE SITUATION AU 31/03/2018



DIFFUSION EN EXTERNE UNIQUEMENT AU TRIMESTRE SOUS RESERVE DE MENTION DE LA SOURCE « POLE EMPLOI PAYS DE LA LOIRE »

#### L'ESSENTIEL

L'évolution annuelle du nombre de demandeurs d'emploi de catégorie A est de **-1,6%** à fin mars 2018.

Les demandeurs d'emploi de moins de 25 ans, qui représentent **13,5%** des demandeurs d'emploi, ont une situation plus favorable (**-7,2%** d'évolution annuelle).

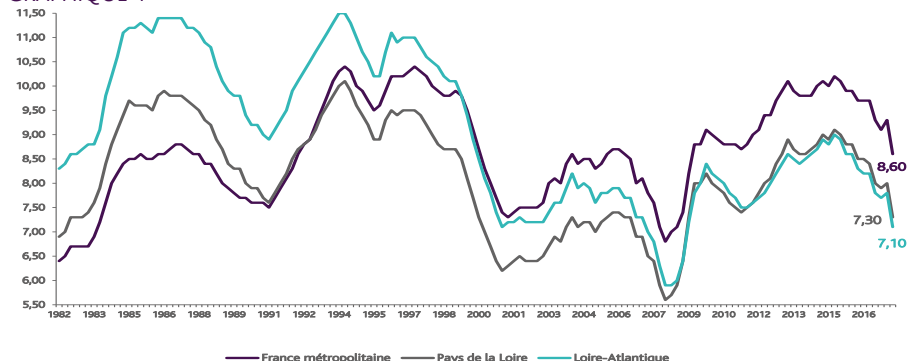
**119 390** demandeurs d'emploi (catégories A, B et C) en moyenne en données CVS sont comptabilisés à fin mars sur le département de la Loire-Atlantique, soit **2,4%** de plus par rapport à mars 2017.

Au cours des douze derniers mois, Pôle emploi a recueilli **111 020** offres d'emploi soit une hausse de **26,4%** en évolution annuelle.

### LE TAUX DE CHOMAGE

Au quatrième trimestre 2017, avec **7,1%** de la population active, le taux de chômage du département de la Loire-Atlantique affiche une valeur inférieure à celle enregistrée au niveau régional (**7,3%**) et au niveau national (**8,6%**). En un an, le taux de chômage diminue de **1,1 point** sur le département, soit une situation identique à celle de la région des Pays de la Loire et à celle de la France métropolitaine.

GRAPHIQUE 1

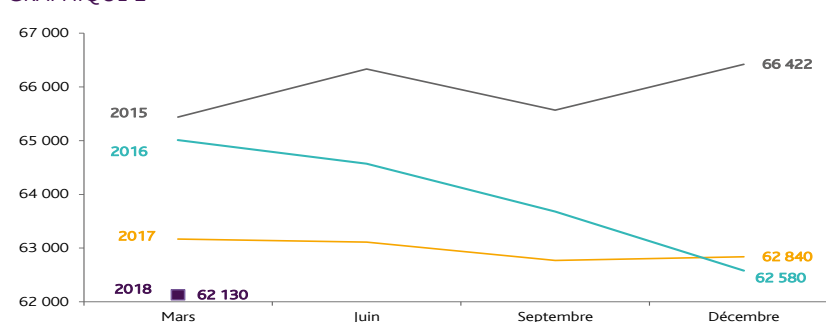


Source : INSEE

### EVOLUTION DE LA DEFM CAT A (CVS)

En mars 2018, sur le département de la Loire-Atlantique, la demande d'emploi de catégorie A s'établit en moyenne à **62 130** personnes.

GRAPHIQUE 2



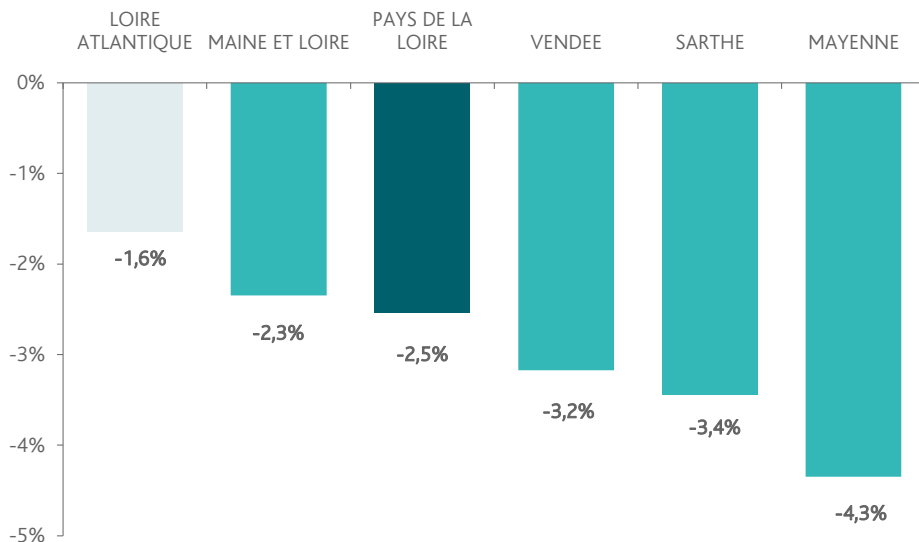
Source : Pôle Emploi

# LA DEMANDE D'EMPLOI EN FIN DE MOIS (CATEGORIE A - CVS)

Fin mars 2018, le nombre de demandeurs d'emploi de catégorie A en Loire-Atlantique affiche une baisse de **-1,6%** comparativement à mars 2017. Cette évolution est moins favorable que celle affichée par la région des Pays de la Loire (-2,5%).

GRAPHIQUE 3

## EVOLUTION ANNUELLE DE LA DEFM

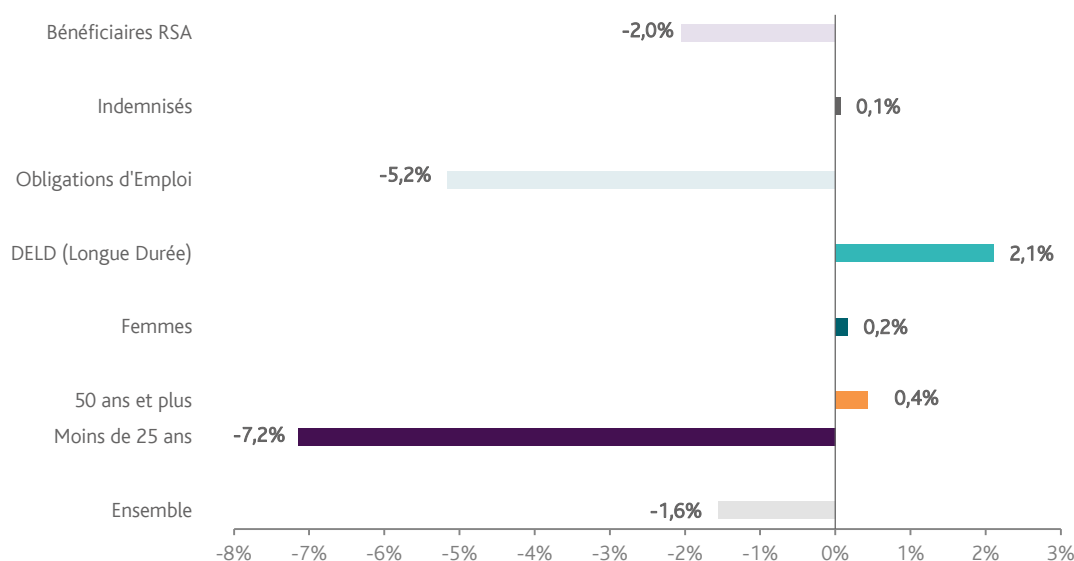


Source : Direccte et Pôle Emploi

En ajoutant à la catégorie A, les demandeurs d'emploi recensés en catégorie B et ceux en catégorie C, le nombre de demandeurs d'emploi s'établit en moyenne sur le département de la Loire-Atlantique à **119 390** en données CVS, soit une hausse de **+2,4%** par rapport à mars 2017.

# EVOLUTION DE LA DEFM PAR POPULATION (CATEGORIE A)

GRAPHIQUE 4



Source : Pôle Emploi Persee

Même si l'évolution moyenne de la demande d'emploi de catégorie A s'établit à **-1,6%** en mars 2018, celle de certaines catégories de population apparaît plus favorable. C'est le cas des demandeurs d'emploi de moins de 25 ans et des demandeurs en obligation d'emploi. En un an, leurs volumes ont respectivement diminué de **-7,2%** et **-5,2%**. A contrario, les demandeurs d'emploi de 50 ans et plus affichent une hausse de **+0,4%**.

# LES 15 METIERS LES PLUS RECHERCHES PAR LES DEMANDEURS D'EMPLOI

DEFM catégorie A	mars 2018	Poids (métier / total des métiers)	Evolution annuelle
K1303 Assistance auprès d'enfants	2 006	3,3%	-9,1%
K2204 Nettoyage de locaux	1 966	3,2%	-4,9%
N1103 Magasinage et préparation de commandes	1 441	2,4%	-3,0%
M1607 Secrétariat	1 367	2,3%	1,5%
D1214 Vente en habillement et accessoires de la personne	1 342	2,2%	-8,3%
K1304 Services domestiques	1 191	2,0%	-4,3%
D1507 Mise en rayon libre-service	1 000	1,7%	4,1%
N1105 Manutention manuelle de charges	977	1,6%	-2,1%
J1301 Personnel polyvalent des services hospitaliers	899	1,5%	-0,9%
G1602 Personnel de cuisine	895	1,5%	-4,5%
N4105 Conduite et livraison par tournées sur courte distance	876	1,4%	-3,6%
M1601 Accueil et renseignements	870	1,4%	6,9%
A1203 Entretien des espaces verts	852	1,4%	-4,5%
F1606 Peinture en bâtiment	821	1,4%	-7,9%
M1602 Opérations administratives	802	1,3%	-5,2%

Source : Pôle Emploi Persee

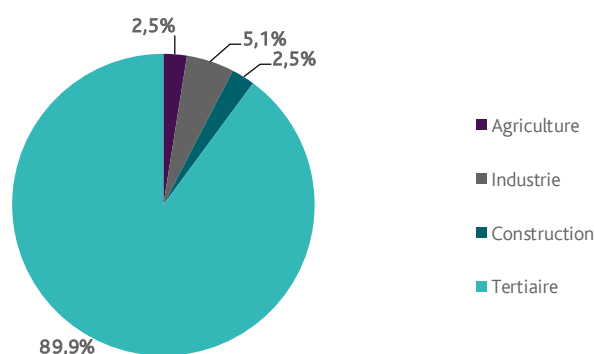
A fin mars 2018, les métiers les plus recherchés par les demandeurs d'emploi se trouvent principalement dans ces trois secteurs :

- « Services à la personne et à la collectivité » avec les métiers « Assistance auprès d'enfants » (2 006 demandeurs, -9,1%), « Nettoyage de locaux » (1 966 demandeurs, -4,9%) et « Services domestiques » (1 191 demandeurs, -4,3%) ;
- « Transport et logistique » pour les métiers « Magasinage et préparation de commandes » (1 441 demandeurs, -3%), et « Manutention manuelle de charges » (977 demandeurs, -2,1%) ;
- « Commerce, vente et grande distribution » pour les métiers « Vente en habillement et accessoires de la personne » (1 342 demandeurs, -8,3%) et « Mise en rayon libre-service » (1 000 demandeurs, +4,1%).

## LES OFFRES D'EMPLOI ENREGISTREES (OEE) PAR SECTEUR D'ACTIVITE ET PAR CONTRAT DE TRAVAIL

### REPARTITION DE L'OFFRE D'EMPLOI PAR SECTEUR D'ACTIVITE

GRAPHIQUE 5



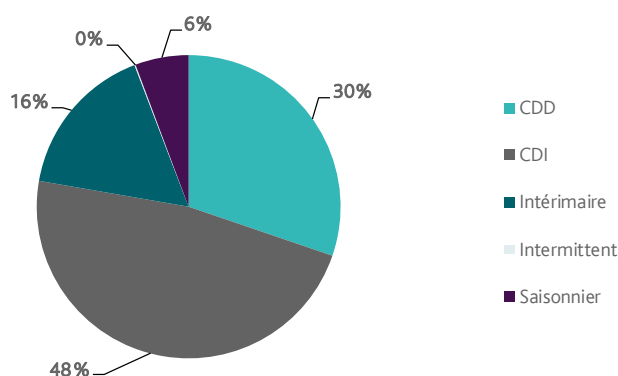
Secteurs	Cumul 12 mois	Evol. Annuelle Cumulée
Agriculture	2 776	48,5%
Industrie	5 661	12,2%
Construction	2 778	12,8%
Tertiaire	99 805	27,2%
<b>TOTAL</b>	<b>111 020</b>	<b>26,4%</b>

Source : Pôle Emploi Persee

Sur un an, d'avril 2017 à mars 2018, Pôle emploi a recueilli 111 020 offres d'emploi sur le département de la Loire-Atlantique soit 26,4% de plus qu'au cours des douze mois précédents. Près de 90% de ces offres sont issues du tertiaire (99 805 offres) et 2,5% viennent de l'agriculture. La construction représente 2,5% des offres et l'industrie 5,1%.

A noter : les offres d'emploi intérimaire sont concentrées dans le tertiaire.

GRAPHIQUE 6



Contrats	Cumul 12 mois	Evol. Annuelle Cumulée
CDD	33 572	4,4%
CDI	52 726	51,6%
Intérimaire	18 274	15,6%
Intermittent	132	25,7%
Saisonnier	6 316	26,1%
<b>TOTAL</b>	<b>111 020</b>	<b>26,4%</b>

Source : Pôle Emploi Persee

Au regard des types de contrat de travail, la hausse est plus prononcée du côté des offres d'emploi de type contrat à durée indéterminée (+51,6%) et des offres d'emploi saisonnier (+26,1%). Les offres d'emploi de type contrat à durée déterminée sont également en hausse (+4,4%) ainsi que les offres d'emploi intérimaire (+15,6%). Les offres d'emploi de type contrat à durée indéterminée représentent la plus importante part des offres avec 48%.

## LES 15 METIERS LES PLUS RECHERCHES PAR LES EMPLOYEURS

Offres d'Emploi Enregistrées	De avril 2017 à mars 2018	Poids (métier / total des métiers)	Evolution annuelle cumulée
N1103 Magasinage et préparation de commandes	3 803	3,4%	90,6%
K2204 Nettoyage de locaux	3 751	3,4%	28,2%
D1507 Mise en rayon libre-service	3 328	3,0%	257,8%
G1602 Personnel de cuisine	3 209	2,9%	16,8%
G1803 Service en restauration	3 189	2,9%	46,7%
K1303 Assistance auprès d'enfants	2 527	2,3%	-7,3%
K1304 Services domestiques	2 474	2,2%	15,0%
A1402 Aide agricole de production légumière ou végétale	2 449	2,2%	29,4%
G1603 Personnel polyvalent en restauration	1 968	1,8%	88,9%
K1302 Assistance auprès d'adultes	1 826	1,6%	4,8%
N4101 Conduite de transport de marchandises sur longue distance	1 809	1,6%	17,2%
H2102 Conduite d'équipement de production alimentaire	1 787	1,6%	73,0%
D1106 Vente en alimentation	1 756	1,6%	39,8%
M1203 Comptabilité	1 742	1,6%	53,2%
M1603 Distribution de documents	1 718	1,5%	113,2%

Source : Pôle Emploi Persee

En cumul sur douze mois, les métiers les plus recherchés par les employeurs se trouvent en grande majorité dans ces trois secteurs :

- « Services à la personne et à la collectivité » avec les métiers « Nettoyage de locaux » (3 751 offres), « Assistance auprès d'enfants » (2 527 offres) et « Services domestiques » (2 474 offres) ;
- « Hôtellerie-restauration, tourisme, loisirs et animation » avec les métiers « Personnel de cuisine » (3 209 offres), « Service en restauration » (3 189 offres) et « Personnel polyvalent en restauration » (1 968 offres) ;
- « Transport et logistique » avec les métiers « Magasinage et préparation de commandes » (3 803 offres) et « Conduite de transport de marchandises sur longue distance » (1 809 offres).

Directeurs de la publication :  
Alain MAUNY – Laurence ROSSI

Directeur de la rédaction :  
Josette BARREAU

Conception et réalisation :  
Service SEE – Brigitte VIGOUROUX  
Catherine DORNIC  
Contact : statsPDL@pole-emploi.fr

Pôle emploi Pays de la Loire  
1 rue de la Cale Crucy - CS 67910  
44179 NANTES Cedex 4

[www.pole-emploi.org](http://www.pole-emploi.org)  
[www.observatoire-emploi-paysdelaloire.fr](http://www.observatoire-emploi-paysdelaloire.fr)

