



# STATISTIQUES ET INDICATEURS

## MARCHE DU TRAVAIL : SYNTHÈSE BASSIN DE MAMERS SITUATION AU 31/12/2017



DOCUMENT MENSUEL - LIBRE DE DIFFUSION SOUS RÉSERVE DE MENTION DE LA SOURCE « POLE EMPLOI PAYS DE LA LOIRE »

### L'ESSENTIEL

L'évolution annuelle du nombre de demandeurs d'emploi de catégorie A est de **+0,6 %** à fin décembre 2017.

Les demandeurs d'emploi de 50 ans et plus, qui représentent **28,6%** des demandeurs d'emploi, ont une situation moins favorable (**+3,8%** d'évolution annuelle).

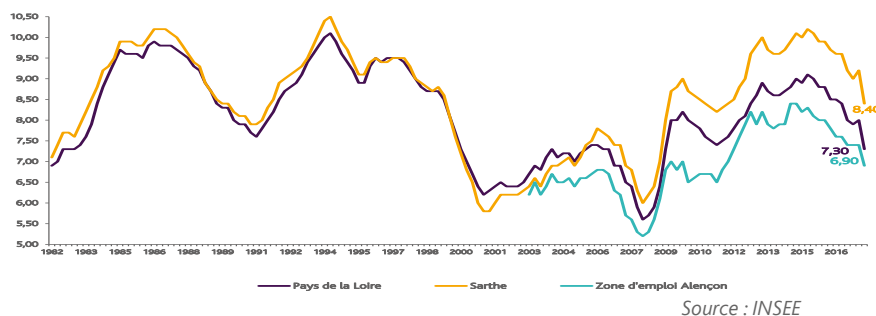
**3 696** demandeurs d'emploi (catégories A, B et C) en données brutes sont comptabilisés à fin décembre sur le bassin de Mangers, soit **7,2%** du département.

Au cours des douze derniers mois, Pôle emploi a recueilli **980** offres d'emploi soit une baisse de **0,1%** en évolution annuelle.

## LE TAUX DE CHOMAGE

Au quatrième trimestre 2017, avec **6,9%** de la population active, le taux de chômage de la zone d'emploi d'Alençon affiche un taux inférieur à celui enregistré au niveau départemental (**8,4%**) et à celui au niveau régional (**7,3%**). En un an, le taux de chômage a reculé de **0,7 point**, soit une évolution moins favorable à celle du département (**-1,2 point**) et à celle de la région (**-1,1 point**).

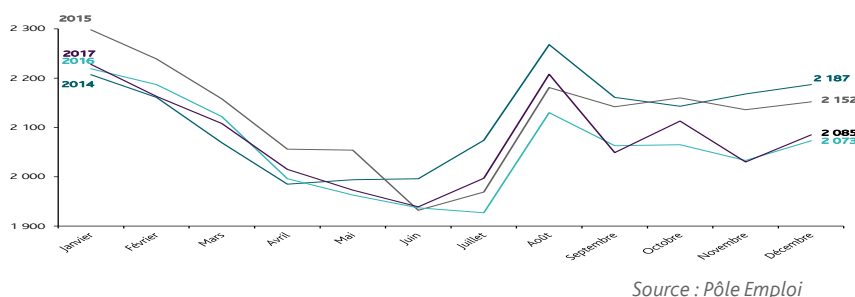
GRAPHIQUE 1



## ÉVOLUTION DE LA DEFM CAT A

En décembre 2017, sur le bassin de Mangers, la demande d'emploi de catégorie A se chiffre à **2 085** personnes. Elle est en hausse de **2,7%** par rapport au mois précédent.

GRAPHIQUE 2

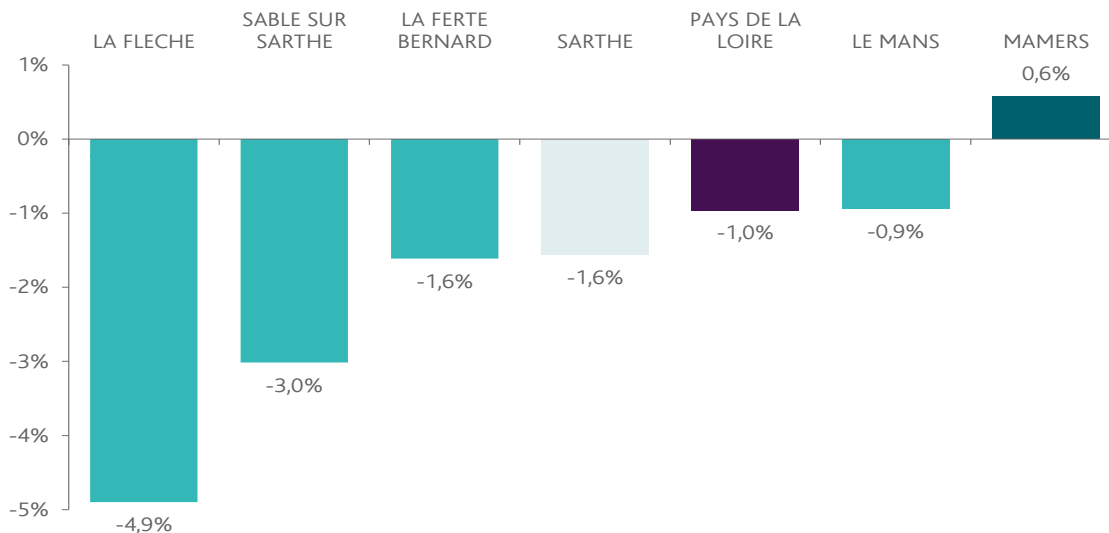


# LA DEMANDE D'EMPLOI EN FIN DE MOIS (CATEGORIE A)

Fin décembre 2017, le nombre de demandeurs d'emploi de catégorie A affiche une hausse de +0,6% comparativement à décembre 2016. Cette évolution est moins favorable que celle affichée par le département de la Sarthe (-1,6%) et que celle affichée par la région Pays de la Loire (-1%).

GRAPHIQUE 3

## EVOLUTION ANNUELLE DE LA DEFM

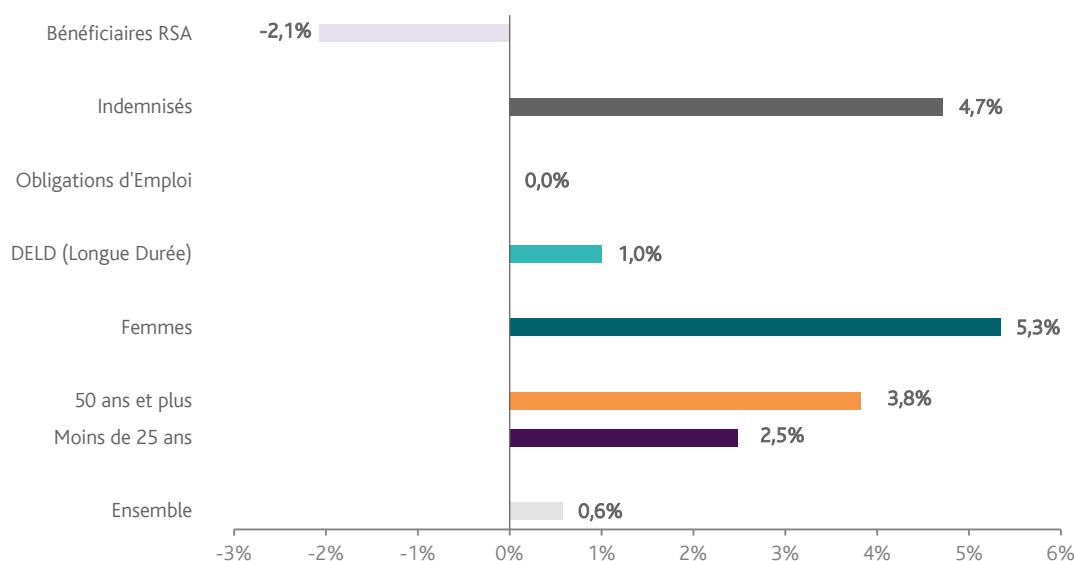


Source : Direccte et Pôle Emploi

En ajoutant à la catégorie A, les demandeurs d'emploi recensés en catégorie B et ceux en catégorie C, le nombre de demandeurs d'emploi se chiffre sur le territoire du bassin d'emploi de Mamers à **3 696**, soit une hausse de **2,4%** par rapport à décembre 2016.

# EVOLUTION DE LA DEFM PAR POPULATION (CATEGORIE A)

GRAPHIQUE 4



Source : Pôle Emploi Persee

Même si l'évolution moyenne de la demande d'emploi de catégorie A s'établit à **+0,6%** en décembre 2017, celle de certaines catégories de population apparaît moins favorable. C'est le cas des demandeurs d'emploi de moins de 25 ans et des demandeurs d'emploi de 50 ans et plus. En un an, leurs volumes ont respectivement augmenté de **+2,5%** et de **+3,8%**. A contrario les bénéficiaires du rsa affichent une baisse de **-2,1%**.

# LES 15 METIERS LES PLUS RECHERCHES PAR LES DEMANDEURS D'EMPLOI

DEFM catégorie A	décembre 2017	Poids (métier / total des métiers)	Evolution annuelle
K1304 Services domestiques	85	4,1%	1,2%
H3302 Opérations manuelles d'assemblage, tri ou emballage	81	3,9%	3,8%
K1303 Assistance auprès d'enfants	69	3,3%	6,2%
A1203 Entretien des espaces verts	67	3,2%	8,1%
K2204 Nettoyage de locaux	65	3,1%	20,4%
N4105 Conduite et livraison par tournées sur courte distance	57	2,7%	18,8%
D1507 Mise en rayon libre-service	45	2,2%	-18,2%
M1607 Secrétariat	43	2,1%	7,5%
N1103 Magasinage et préparation de commandes	41	2,0%	-19,6%
D1214 Vente en habillement et accessoires de la personne	40	1,9%	-2,4%
K1302 Assistance auprès d'adultes	38	1,8%	22,6%
D1505 Personnel de caisse	37	1,8%	15,6%
F1606 Peinture en bâtiment	33	1,6%	-8,3%
H2909 Montage-assemblage mécanique	33	1,6%	-15,4%
M1601 Accueil et renseignements	33	1,6%	10,0%

Source : Pôle Emploi Persee

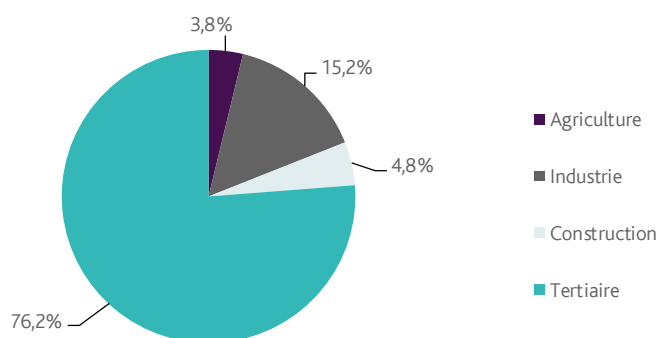
A fin décembre 2017, les métiers les plus recherchés par les demandeurs d'emploi se trouvent principalement dans ces trois secteurs :

- « Services à la personne et à la collectivité » avec les métiers « Services domestiques » (85 demandeurs, +1,2%), « Assistance auprès d'enfants » (69 demandeurs, +6,2%) et « Nettoyage de locaux » (65 demandeurs, +20,4%) ;
- « Commerce, vente et grande distribution » avec les métiers « Mise en rayon libre-service » (45 demandeurs, -18,2%) « Vente en habillement et accessoires de la personne » (40 demandeurs, -2,4%) et « Personnel de caisse » (37 demandeurs, +15,6%) ;
- « Industrie » avec les métiers « Opérations manuelles d'assemblage, tri ou emballage » (81 demandeurs, +3,8%) et « Montage-assemblage mécanique » (33 demandeurs, -15,4%).

## LES OFFRES D'EMPLOI ENREGISTREES (OEE) PAR SECTEUR D'ACTIVITE ET PAR CONTRAT DE TRAVAIL

### REPARTITION DE L'OFFRE D'EMPLOI PAR SECTEUR D'ACTIVITE

GRAPHIQUE 5



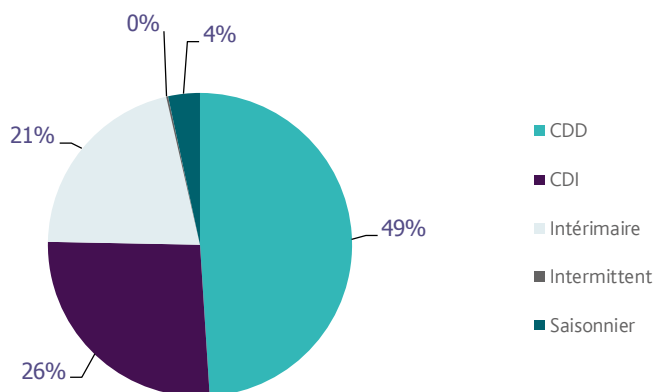
Secteurs	Cumul 12 mois	Evol. Annuelle Cumulée
Agriculture	37	-9,8%
Industrie	149	7,2%
Construction	47	14,6%
Tertiaire	747	-1,7%
<b>TOTAL</b>	<b>980</b>	<b>-0,1%</b>

Source : Pôle Emploi Persee

Sur un an, de janvier 2017 à décembre 2017, Pôle emploi a recueilli **980** offres d'emploi sur le territoire de Mamers, soit **0,1%** de moins qu'au cours des douze mois précédents. Plus de **76%** de ces offres sont issues du tertiaire (**747** offres) et affichent une baisse en évolution annuelle cumulée de **1,7%**. La construction représente **4,8%** des offres, l'industrie **15,2%** et l'agriculture **3,8%**.

A noter : les offres d'emploi intérimaire sont concentrées dans le tertiaire.

GRAPHIQUE 6



Contrats	Cumul 12 mois	Evol. Annuelle Cumulée
CDD	480	0,8%
CDI	258	15,2%
Intérimaire	207	-15,5%
Intermittent	2	-75,0%
Saisonnier	33	17,9%
<b>TOTAL</b>	<b>980</b>	<b>-0,1%</b>

Source : Pôle Emploi Persee

Au regard des types de contrat de travail, la hausse est plus prononcée du côté des offres d'emploi de type contrat à durée indéterminée (+15,2%) et des offres d'emploi de type contrat à durée déterminée (+0,8%). A contrario les offres d'emploi intérimaire affichent une baisse (-15,5%). Les offres d'emploi de type contrat à durée déterminée représentent la plus importante part des offres avec 49%.

## LES 15 METIERS LES PLUS RECHERCHES PAR LES EMPLOYEURS

Offres d'Emploi Enregistrées	De janvier 2017 à décembre 2017	Poids (métier / total des métiers)	Evolution annuelle cumulée
K1302 Assistance auprès d'adultes	51	5,2%	121,7%
H3302 Opérations manuelles d'assemblage, tri ou emballage	30	3,1%	275,0%
A1203 Entretien des espaces verts	28	2,9%	47,4%
A1201 Bûcheronnage et élagage	27	2,8%	68,8%
D1202 Coiffure	23	2,3%	228,6%
G1603 Personnel polyvalent en restauration	21	2,1%	90,9%
N4101 Conduite de transport de marchandises sur longue distance	21	2,1%	31,3%
I1401 Maintenance informatique et bureautique	20	2,0%	233,3%
G1803 Service en restauration	19	1,9%	58,3%
H2904 Conduite d'équipement de déformation des métaux	19	1,9%	850,0%
D1106 Vente en alimentation	18	1,8%	63,6%
N4103 Conduite de transport en commun sur route	18	1,8%	-25,0%
D1507 Mise en rayon libre-service	17	1,7%	325,0%
H1506 Intervention technique qualité en mécanique et travail des métaux	17	1,7%	70,0%
N1103 Magasinage et préparation de commandes	17	1,7%	-19,0%

Source : Pôle Emploi Persee

En cumul sur douze mois, les métiers les plus recherchés par les employeurs se trouvent en grande majorité dans ces trois secteurs :

- « Industrie » avec les métiers « Opérations manuelles d'assemblage, tri ou emballage » (30 offres), « Conduite d'équipement de déformation des métaux » (19 offres) et « Intervention technique qualité en mécanique et travail des métaux » (17 offres) ;
- « Commerce, vente et grande distribution » avec les métiers « Coiffure » (23 offres), « Vente en alimentation » (18 offres) et « Mise en rayon libre-service » (17 offres) ;
- « Transport et logistique » avec les métiers « Conduite de transport de marchandises sur longue distance » (21 offres), « Conduite de transport en commun sur route » (18 offres) et « Magasinage et préparation de commandes » (17 offres).

Directeurs de la publication :  
Alain MAUNY – Laurence ROSSI

Directeur de la rédaction :  
Josette BARREAUD

Conception et réalisation :  
Service SEE – Brigitte VIGOUROUX  
Catherine DORNIC  
Contact : statsPDL@pole-emploi.fr

Pôle emploi Pays de la Loire  
1 rue de la Cale Crucy - CS 67910  
44179 NANTES Cedex 4

[www.pole-emploi.org](http://www.pole-emploi.org)  
[www.observatoire-emploi-paysdelaloire.fr](http://www.observatoire-emploi-paysdelaloire.fr)

