



STATISTIQUES ET INDICATEURS

MARCHE DU TRAVAIL : SYNTHÈSE BASSIN DE SAUMUR SITUATION AU 31/12/2017



DOCUMENT MENSUEL - LIBRE DE DIFFUSION SOUS RÉSERVE DE MENTION DE LA SOURCE « POLE EMPLOI PAYS DE LA LOIRE »

L'ESSENTIEL

L'évolution annuelle du nombre de demandeurs d'emploi de catégorie A est de **-1,6%** à fin décembre 2017.

Les demandeurs d'emploi de moins de 25 ans, qui représentent **15,8%** des demandeurs d'emploi, ont une situation plus favorable (**-10,4%** d'évolution annuelle).

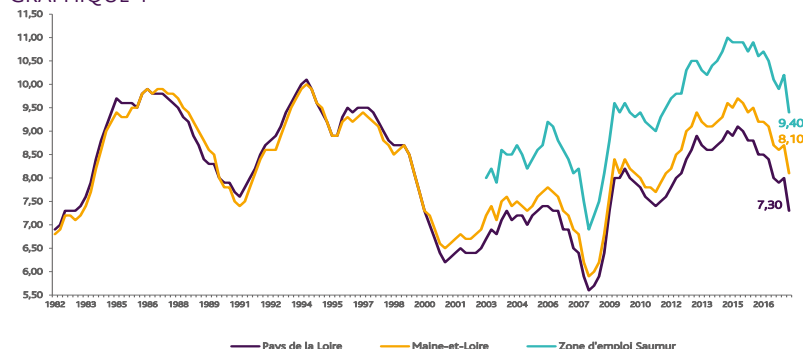
13 404 demandeurs d'emploi (catégories A, B et C) sont comptabilisés à fin décembre sur le bassin de Saumur, soit **17,8%** du département.

Au cours des douze derniers mois, Pôle emploi a recueilli **4 890** offres d'emploi soit une hausse de **19,7%** en évolution annuelle.

LE TAUX DE CHOMAGE

Au quatrième trimestre 2017, avec **9,4%** de la population active, le taux de chômage de la zone d'emploi de Saumur affiche un taux supérieur à celui enregistré au niveau départemental (**8,1%**) et régional (**7,3%**). En un an, le taux de chômage a diminué de **1,1** point, soit une situation plus favorable que celle du département (**-1** point) et identique à celle de la région (**-1,1** point).

GRAPHIQUE 1

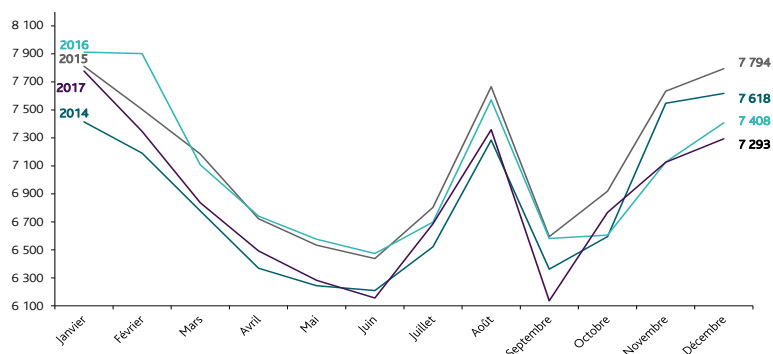


Source : INSEE

EVOLUTION DE LA DEFM CAT A

En décembre 2017, sur le bassin de Saumur, la demande d'emploi de catégorie A se chiffre à **7 293** personnes. Elle est en hausse de **2,3%** par rapport à novembre 2017.

GRAPHIQUE 2



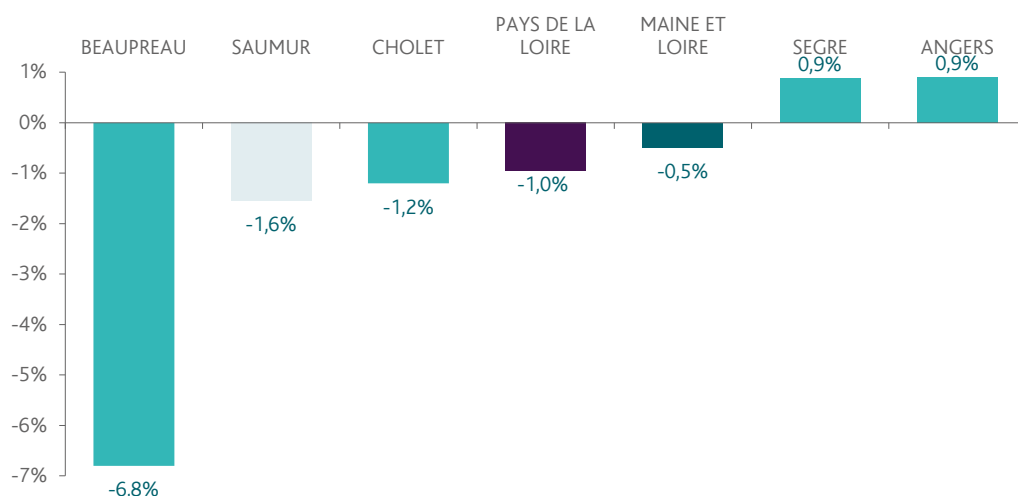
Source : Pôle Emploi

LA DEMANDE D'EMPLOI EN FIN DE MOIS (CATEGORIE A)

Fin décembre 2017, le nombre de demandeurs d'emploi de catégorie A affiche une baisse de **-1,6%** comparativement à décembre 2016. Cette évolution est plus favorable que celle affichée par le département du Maine et Loire (**-0,5%**) et que celle affichée par la région Pays de la Loire (**-1%**).

GRAPHIQUE 3

EVOLUTION ANNUELLE DE LA DEFM

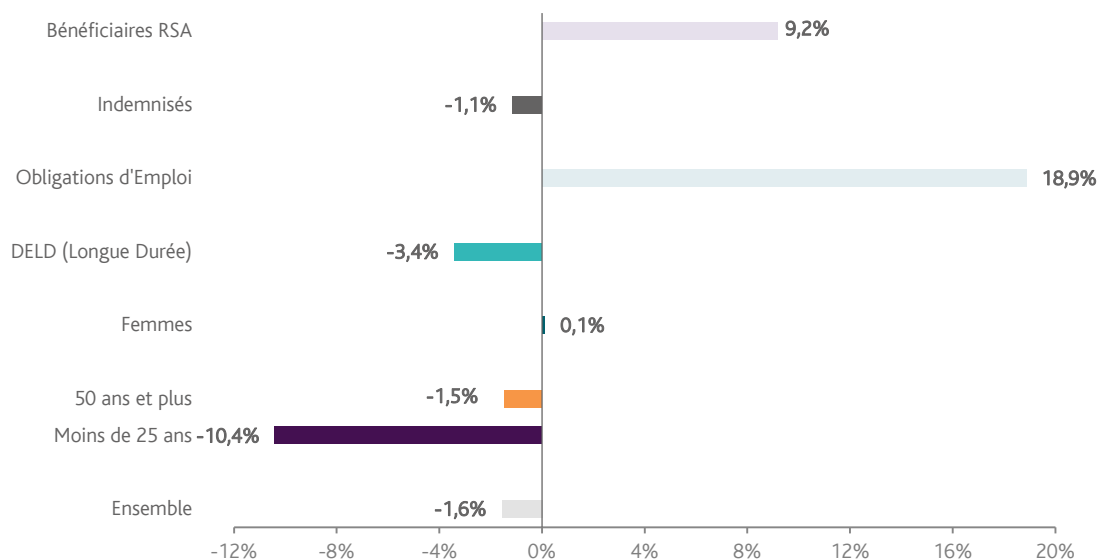


Source : Direccte et Pôle Emploi

En ajoutant à la catégorie A, les demandeurs d'emploi recensés en catégorie B et ceux en catégorie C, le nombre de demandeurs d'emploi se chiffre sur le territoire du bassin d'emploi de Saumur à **13 404**, soit une hausse de **1,2%** par rapport à décembre 2016.

EVOLUTION DE LA DEFM PAR POPULATION (CATEGORIE A)

GRAPHIQUE 4



Source : Pôle Emploi Persee

Même si l'évolution moyenne de la demande d'emploi de catégorie A s'établit à **-1,6%** en décembre 2017, celle de certaines catégories de population apparaît plus favorable. C'est le cas des demandeurs d'emploi de moins de 25 ans et des demandeurs de longue durée. En un an, leurs volumes ont diminué respectivement de **-10,4%** et de **-3,4%**. A contrario, le volume des demandeurs en obligation d'emploi évolue à la hausse (**+18,9%**).

LES 15 METIERS LES PLUS RECHERCHES PAR LES DEMANDEURS D'EMPLOI

| DEFM catégorie A | décembre 2017 | Poids (métier / total des métiers) | Evolution annuelle |
|---|---------------|------------------------------------|--------------------|
| A1402 Aide agricole de production légumière ou végétale | 406 | 5,6% | 3,3% |
| A1401 Aide agricole de production fruitière ou viticole | 293 | 4,0% | 6,9% |
| A1414 Horticulture et maraîchage | 283 | 3,9% | -3,7% |
| H3302 Opérations manuelles d'assemblage, tri ou emballage | 241 | 3,3% | -4,0% |
| K1304 Services domestiques | 238 | 3,3% | 4,8% |
| K1303 Assistance auprès d'enfants | 237 | 3,3% | 10,7% |
| K2204 Nettoyage de locaux | 211 | 2,9% | -2,8% |
| N1105 Manutention manuelle de charges | 208 | 2,9% | -8,4% |
| A1203 Entretien des espaces verts | 177 | 2,4% | -1,1% |
| M1607 Secrétariat | 153 | 2,1% | -3,2% |
| D1214 Vente en habillement et accessoires de la personne | 143 | 2,0% | 0,7% |
| G1602 Personnel de cuisine | 133 | 1,8% | 25,5% |
| A1405 Arboriculture et viticulture | 130 | 1,8% | 2,4% |
| D1507 Mise en rayon libre-service | 129 | 1,8% | -0,8% |
| N1103 Magasinage et préparation de commandes | 112 | 1,5% | -17,0% |

Source : Pôle Emploi Persee

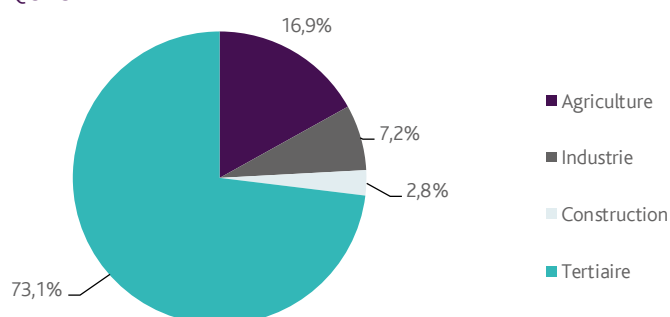
A fin décembre 2017, les métiers les plus recherchés par les demandeurs d'emploi se trouvent principalement dans ces trois secteurs :

- « Agriculture et pêche, espaces naturels et espaces verts, soins aux animaux » pour les métiers « Aide agricole de production légumière ou végétale » (406 demandeurs, +3,3%), « Aide agricole de production fruitière ou viticole » (293 demandeurs, +6,9%) et « Horticulture et maraîchage » (283 demandeurs, -3,7%) ;
- « Services à la personne et à la collectivité » avec les métiers « Services domestiques » (238 demandeurs, +4,8%), « Assistance auprès d'enfants » (237 demandeurs, +10,7%) et « Nettoyage de locaux » (211 demandeurs, -2,8%) ;
- « Transport et logistique » pour les métiers « Manutention manuelle de charges » (208 demandeurs, -8,4%) et « Magasinage et préparation de commandes » (112 demandeurs, -17%).

LES OFFRES D'EMPLOI ENREGISTREES (OEE) PAR SECTEUR D'ACTIVITE ET PAR CONTRAT DE TRAVAIL

REPARTITION DE L'OFFRE D'EMPLOI PAR SECTEUR D'ACTIVITE

GRAPHIQUE 5



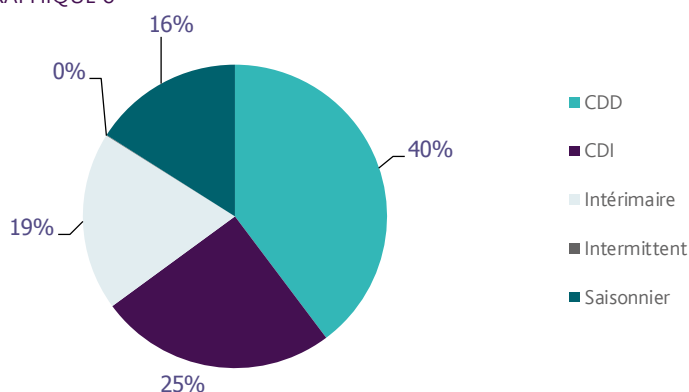
| Secteurs | Cumul 12 mois | Evol. Annuelle Cumulée |
|--------------|---------------|------------------------|
| Agriculture | 827 | 19,0% |
| Industrie | 354 | 88,3% |
| Construction | 136 | -15,0% |
| Tertiaire | 3 573 | 17,5% |
| TOTAL | 4 890 | 19,7% |

Source : Pôle Emploi Persee

Sur un an, de janvier 2017 à décembre 2017, Pôle emploi a recueilli **4 890** offres d'emploi sur le territoire du bassin de Saumur, soit **19,7%** de plus qu'au cours des douze mois précédents. Plus de **73%** de ces offres sont issues du tertiaire (**3 573** offres) et affichent une hausse en évolution annuelle cumulée de **17,5%**. La construction représente **2,8%** des offres, l'industrie **7,2%** et l'agriculture **16,9%**.

A noter : les offres d'emploi intérimaire sont concentrées dans le tertiaire.

GRAPHIQUE 6



| Contrats | Cumul 12 mois | Evol. Annuelle Cumulée |
|--------------|---------------|------------------------|
| CDD | 1 944 | 18,7% |
| CDI | 1 231 | 26,6% |
| Intérimaire | 930 | 27,4% |
| Intermittent | 3 | -62,5% |
| Saisonnier | 782 | 6,3% |
| TOTAL | 4 890 | 19,7% |

Source : Pôle Emploi Persee

Au regard des types de contrat de travail, la hausse est plus prononcée du côté des offres d'emploi de type contrat à durée indéterminée (+26,6%) et des offres d'emploi intérimaire (+27,4%). Les offres d'emploi de type contrat à durée déterminée sont également en hausse (+18,7%). Cette dernière typologie d'offres d'emploi représente la plus importante part des offres avec 40%.

LES 15 METIERS LES PLUS RECHERCHES PAR LES EMPLOYEURS

| Offres d'Emploi Enregistrées | De janvier 2017 à décembre 2017 | Poids (métier / total des métiers) | Evolution annuelle cumulée |
|---|---------------------------------|------------------------------------|----------------------------|
| A1401 Aide agricole de production fruitière ou viticole | 583 | 11,9% | 5,6% |
| G1803 Service en restauration | 168 | 3,4% | 14,3% |
| G1602 Personnel de cuisine | 156 | 3,2% | 2,0% |
| K2204 Nettoyage de locaux | 128 | 2,6% | 36,2% |
| N4101 Conduite de transport de marchandises sur longue distance | 120 | 2,5% | 48,1% |
| D1401 Assistanat commercial | 110 | 2,2% | 69,2% |
| N1103 Magasinage et préparation de commandes | 90 | 1,8% | -9,1% |
| N1105 Manutention manuelle de charges | 84 | 1,7% | 75,0% |
| A1414 Horticulture et maraîchage | 82 | 1,7% | 20,6% |
| J1501 Soins d'hygiène, de confort du patient | 76 | 1,6% | 31,0% |
| F1703 Maçonnerie | 69 | 1,4% | 60,5% |
| M1607 Secrétariat | 66 | 1,3% | 46,7% |
| M1203 Comptabilité | 65 | 1,3% | 58,5% |
| I1604 Mécanique automobile | 61 | 1,2% | 10,9% |
| G1605 Plonge en restauration | 57 | 1,2% | 62,9% |

Source : Pôle Emploi Persee

En cumul sur douze mois, les métiers les plus recherchés par les employeurs se trouvent en grande majorité dans ces trois secteurs :

- « Agriculture et pêche, espaces naturels et espaces verts, soins aux animaux » avec les métiers « Aide agricole de production fruitière ou viticole » (583 offres) et « Horticulture et maraîchage » (82 offres) ;
- « Hôtellerie-restauration, tourisme, loisirs et animation » avec les métiers « Service en restauration » (168 offres) et « Personnel de cuisine » (156 offres) ;
- « Transport et logistique » avec les métiers « Conduite de transport de marchandises sur longue distance » (120 offres), « Magasinage et préparation de commandes » (90 offres) et « Manutention manuelle de charges » (84 offres).

Directeurs de la publication :
Alain MAUNY – Laurence ROSSI

Directeur de la rédaction :
Josette BARREAU

Conception et réalisation :
Service SEE – Brigitte VIGOUROUX
Catherine DORNIC
Contact : statsPDL@pole-emploi.fr

Pôle emploi Pays de la Loire
1 rue de la Cale Crucy - CS 67910
44179 NANTES Cedex 4

www.pole-emploi.org
www.observatoire-emploi-paysdelaloire.fr

