

STATISTIQUES ET INDICATEURS



MARCHE DU TRAVAIL : SYNTHÈSE BASSIN DE CHOLET SITUATION AU 31/12/2017



DOCUMENT MENSUEL - LIBRE DE DIFFUSION SOUS RÉSERVE DE MENTION DE LA SOURCE « POLE EMPLOI PAYS DE LA LOIRE »

L'ESSENTIEL

L'évolution annuelle du nombre de demandeurs d'emploi de catégorie A est de **-1,2%** à fin décembre 2017.

Les demandeurs d'emploi de moins de 25 ans, qui représentent **15,5%** des demandeurs d'emploi, ont une situation plus favorable (**-7%** d'évolution annuelle).

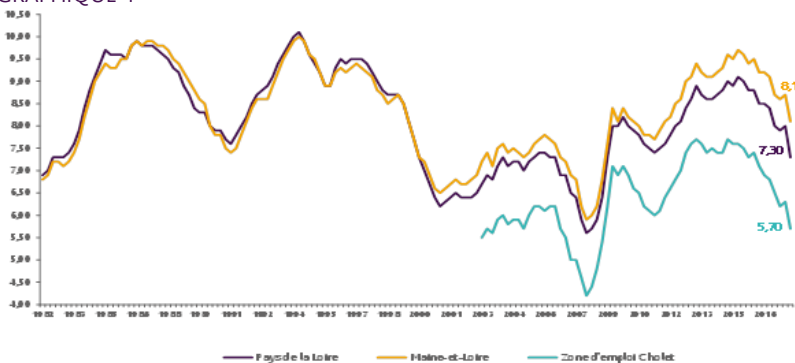
8 938 demandeurs d'emploi (catégories A, B et C) sont comptabilisés à fin décembre sur le bassin de Cholet, soit **11,9%** du département.

Au cours des douze derniers mois, Pôle emploi a recueilli **7 393** offres d'emploi soit une hausse de **17,6%** en évolution annuelle.

LE TAUX DE CHOMAGE

Au quatrième trimestre 2017, avec **5,7%** de la population active, le taux de chômage de la zone d'emploi de Cholet affiche un taux inférieur à celui enregistré au niveau départemental (**8,1%**) et régional (**7,3%**). En un an, le taux de chômage a diminué de **1,1** point, soit une situation plus favorable que celle du département (**-1** point) et identique à celle de la région (**-1,1** point).

GRAPHIQUE 1

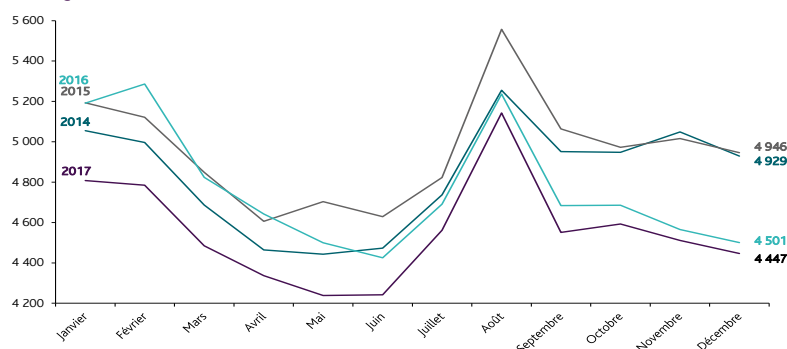


Source : INSEE

ÉVOLUTION DE LA DEFM CAT A

En décembre 2017, sur le bassin de Cholet, la demande d'emploi de catégorie A se chiffre à **4 447** personnes. Elle est en baisse de **1,4%** par rapport à novembre 2017.

GRAPHIQUE 2



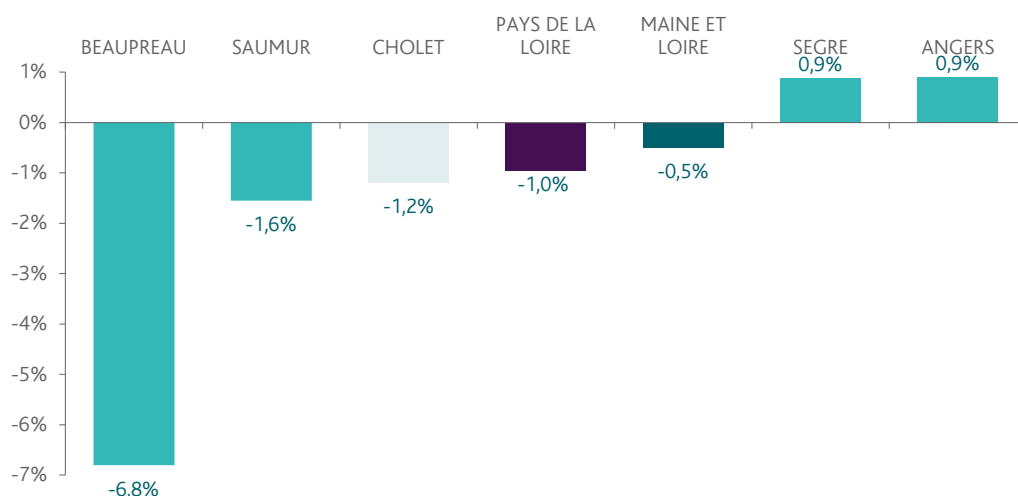
Source : Pôle Emploi

LA DEMANDE D'EMPLOI EN FIN DE MOIS (CATEGORIE A)

Fin décembre 2017, le nombre de demandeurs d'emploi de catégorie A affiche une baisse de **-1,2%** comparativement à décembre 2016. Cette évolution est plus favorable que celle affichée par le département du Maine et Loire (**-0,5%**) et que celle affichée par la région Pays de la Loire (**-1%**).

GRAPHIQUE 3

EVOLUTION ANNUELLE DE LA DEFM

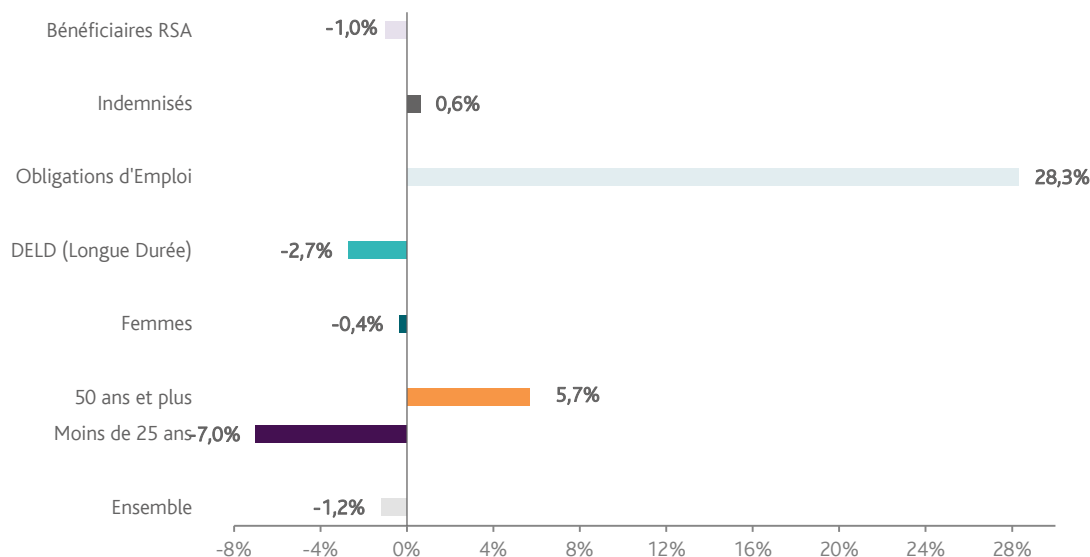


Source : Direccte et Pôle Emploi

En ajoutant à la catégorie A, les demandeurs d'emploi recensés en catégorie B et ceux en catégorie C, le nombre de demandeurs d'emploi se chiffre sur le territoire du bassin d'emploi de Cholet à **8 938**, soit une baisse de **-0,1%** par rapport à décembre 2016.

EVOLUTION DE LA DEFM PAR POPULATION (CATEGORIE A)

GRAPHIQUE 4



Source : Pôle Emploi Persee

Même si l'évolution moyenne de la demande d'emploi de catégorie A s'établit à **-1,2%** en décembre 2017, celle de certaines catégories de population apparaît plus favorable. C'est le cas des demandeurs d'emploi de moins de 25 ans et des demandeurs de longue durée. En un an, leurs volumes ont diminué respectivement de **-7%** et de **-2,7%**. A contrario, le volume des demandeurs en obligation d'emploi évolue à la hausse (**+28,3%**) ainsi que les demandeurs d'emploi de 50 ans et plus (**+5,7%**).

LES 15 METIERS LES PLUS RECHERCHES PAR LES DEMANDEURS D'EMPLOI

DEFM catégorie A	décembre 2017	Poids (métier / total des métiers)	Evolution annuelle
H3302 Opérations manuelles d'assemblage, tri ou emballage	235	5,3%	-2,1%
K2204 Nettoyage de locaux	176	4,0%	2,3%
K1303 Assistance auprès d'enfants	156	3,5%	-12,8%
N1103 Magasinage et préparation de commandes	150	3,4%	-9,1%
N1105 Manutention manuelle de charges	126	2,9%	-7,4%
K1304 Services domestiques	124	2,8%	6,9%
M1607 Secrétariat	105	2,4%	12,9%
D1214 Vente en habillement et accessoires de la personne	93	2,1%	-12,3%
H2102 Conduite d'équipement de production alimentaire	89	2,0%	15,6%
D1507 Mise en rayon libre-service	73	1,7%	-18,9%
J1301 Personnel polyvalent des services hospitaliers	71	1,6%	-7,8%
D1401 Assistanat commercial	65	1,5%	18,2%
K1302 Assistance auprès d'adultes	65	1,5%	-3,0%
D1505 Personnel de caisse	60	1,4%	-16,7%
M1601 Accueil et renseignements	59	1,3%	20,4%

Source : Pôle Emploi Persee

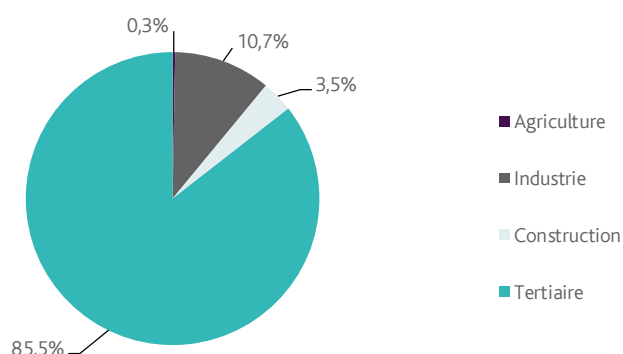
A fin décembre 2017, les métiers les plus recherchés par les demandeurs d'emploi se trouvent principalement dans ces trois secteurs :

- « Services à la personne et à la collectivité » avec les métiers « Nettoyage de locaux » (176 demandeurs, +2,3%), « Assistance auprès d'enfants » (156 demandeurs, -12,8%) et « Services domestiques » (124 demandeurs, +6,9%) ;
- « Industrie » pour les métiers « Opérations manuelles d'assemblage, tri ou emballage » (235 demandeurs, -2,1%) et « Conduite d'équipement de production alimentaire » (89 demandeurs, +15,6%) ;
- « Commerce, vente et grande distribution » pour les métiers « Vente en habillement et accessoires de la personne » (93 demandeurs, -12,3%) et « Mise en rayon libre-service » (73 demandeurs, -18,9%).

LES OFFRES D'EMPLOI ENREGISTREES (OEE) PAR SECTEUR D'ACTIVITE ET PAR CONTRAT DE TRAVAIL

REPARTITION DE L'OFFRE D'EMPLOI PAR SECTEUR D'ACTIVITE

GRAPHIQUE 5



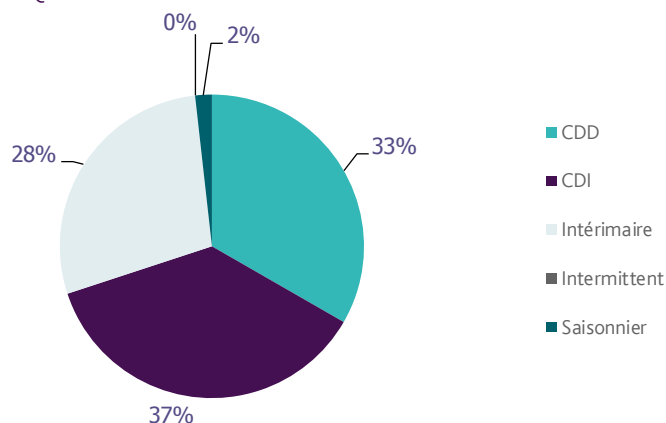
Secteurs	Cumul 12 mois	Evol. Annuelle Cumulée
Agriculture	21	-25,0%
Industrie	790	38,4%
Construction	258	65,4%
Tertiaire	6 324	14,3%
TOTAL	7 393	17,6%

Source : Pôle Emploi Persee

Sur un an, de janvier 2017 à décembre 2017, Pôle emploi a recueilli **7 393** offres d'emploi sur le territoire du bassin de Cholet, soit **17,6%** de plus qu'au cours des douze mois précédents. Plus de **85%** de ces offres sont issues du tertiaire (**6 324** offres) et affichent une hausse en évolution annuelle cumulée de **14,3%**. La construction représente **3,5%** des offres, l'industrie **10,7%** et l'agriculture **0,3%**.

A noter : les offres d'emploi intérimaire sont concentrées dans le tertiaire.

GRAPHIQUE 6



Contrats	Cumul 12 mois	Evol. Annuelle Cumulée
CDD	2 463	1,1%
CDI	2 708	16,2%
Intérimaire	2 091	46,0%
Intermittent	0	-100,0%
Saisonnier	131	72,4%
TOTAL	7 393	17,6%

Source : Pôle Emploi Persee

Au regard des types de contrat de travail, la hausse est plus prononcée du côté des offres d'emploi intérimaire (+46%) et des offres de type contrat à durée indéterminée (+16,2%). Les offres d'emploi de type contrat à durée déterminée sont également en hausse (+1,1%). Les offres d'emploi de type contrat à durée indéterminée représentent la plus importante part des offres avec 37%.

LES 15 METIERS LES PLUS RECHERCHES PAR LES EMPLOYEURS

Offres d'Emploi Enregistrées	De janvier 2017 à décembre 2017	Poids (métier / total des métiers)	Evolution annuelle cumulée
D1501 Animation de vente	534	7,2%	17,1%
N1103 Magasinage et préparation de commandes	256	3,5%	79,0%
N4101 Conduite de transport de marchandises sur longue distance	240	3,2%	34,8%
K2204 Nettoyage de locaux	159	2,2%	29,3%
D1401 Assistanat commercial	151	2,0%	26,9%
H2102 Conduite d'équipement de production alimentaire	149	2,0%	282,1%
K1304 Services domestiques	142	1,9%	-22,4%
N1105 Manutention manuelle de charges	141	1,9%	53,3%
H2206 Réalisation de menuiserie bois et tonnellerie	130	1,8%	17,1%
D1214 Vente en habillement et accessoires de la personne	129	1,7%	26,5%
K1303 Assistance auprès d'enfants	125	1,7%	-48,1%
H2903 Conduite d'équipement d'usinage	123	1,7%	38,2%
G1803 Service en restauration	119	1,6%	14,4%
D1212 Vente en décoration et équipement du foyer	115	1,6%	2,7%
I1304 Installation et maintenance d'équipements industriels et d'exploitation	115	1,6%	27,8%

Source : Pôle Emploi Persee

En cumul sur douze mois, les métiers les plus recherchés par les employeurs se trouvent en grande majorité dans ces trois secteurs :

- « Commerce, vente et grande distribution » avec les métiers « Animation de vente » (534 offres) et « Assistanat commercial » (151 offres) ;
- « Transport et logistique » avec les métiers « Magasinage et préparation de commandes » (256 offres) et « Conduite de transport de marchandises sur longue distance » (240 offres) ;
- « Services à la personne et à la collectivité » avec les métiers « Nettoyage de locaux » (159 offres), « Services domestiques » (142 offres) et « Assistance auprès d'enfants » (125 offres).

Directeurs de la publication :
Alain MAUNY – Laurence ROSSI

Directeur de la rédaction :
Josette BARREAUD

Conception et réalisation :
Service SEE – Brigitte VIGOUROUX
Catherine DORNIC
Contact : statsPDL@pole-emploi.fr

Pôle emploi Pays de la Loire
1 rue de la Cale Crucy - CS 67910
44179 NANTES Cedex 4

www.pole-emploi.org
www.observatoire-emploi-paysdelaloire.fr

