



STATISTIQUES ET INDICATEURS

VENDEE

LES DEMANDEURS D'EMPLOI EN OBLIGATION D'EMPLOI Décembre 2017



Obligation d'Emploi : Demandeurs d'emploi bénéficiant de l'obligation d'emploi instituée par l'article L.323-1 du Code du travail : Les travailleurs reconnus handicapés par la CDAPH, les victimes d'accidents du travail ou maladies professionnelles, les titulaires d'une pension d'invalidité, les anciens militaires, avec une pension militaire d'invalidité, et les titulaires de la carte d'invalidité.

ALERTE : Pôle emploi n'a pas connaissance de tous les demandeurs d'emploi en obligation d'emploi.

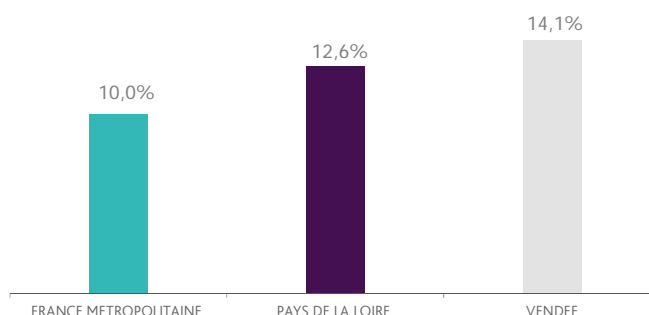
LA SITUATION GEOGRAPHIQUE

En décembre 2017, la Vendée comptabilisent près de **4 100** demandeurs d'emploi en obligation d'emploi catégorie A.

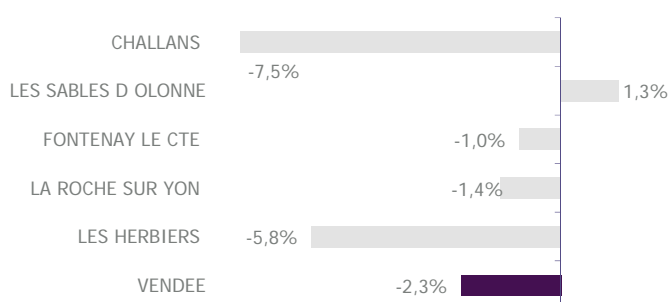
Ces demandeurs représentent **14,1%** de la totalité de la demande d'emploi en fin de mois (DEFM) catégorie A, un poids supérieur à celui de la France métropolitaine qui est de **10,0%** et supérieur à celui de la région (**12,6%**).

Au niveau des départements, ce poids varie de **11,8%** en Loire-Atlantique à **14,1%** en Vendée.

Graphique 1
POIDS DES OBLIGATIONS D'EMPLOI SUR LA DEFM TOTALE



Graphique 2
EVOLUTION ANNUELLE DES DEFM EN OBLIGATION D'EMPLOI – CATEGORIE A



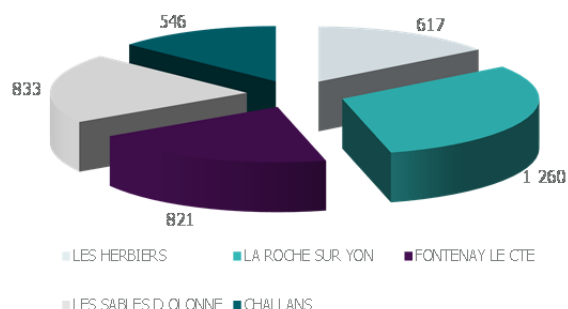
Le nombre total de DEFM (catégorie A) diminue de **-2,2%** en Vendée entre décembre 2016 et décembre 2017. Pour les demandeurs d'emploi en obligation d'emploi, la situation est similaire puisque leur nombre diminue de **-2,3%** sur un an.

La demande d'emploi en obligation d'emploi progresse sur le bassin des Sables d'Olonne (**+1,3%**) tandis qu'elle diminue fortement à Challans (**-7,5%**).

En Pays de la Loire, **19,0%** de la DEFM en obligation d'emploi est rattachée au seul département de la Vendée, qui représente **17,0%** de la DEFM globale.

Le bassin de la Roche-sur-Yon concentre **30,9%** des demandeurs devant le bassin des Sables d'Olonne avec **20,4%** des demandeurs en obligation d'emploi. Fontenay le Comte représente **20,1%** de la population départementale.

Graphique 3
VOLUME DES DEFM EN OBLIGATION D'EMPLOI – CATEGORIE A



DEFM Catégorie A : Personnes sans emploi, immédiatement disponibles, tenues d'accomplir des actes positifs de recherche d'emploi sans aucune activité réduite.

LA TYPOLOGIE

A fin décembre 2017, les **4 100** DEFM (catégorie A) en obligation d'emploi du département ont les caractéristiques suivantes :

- **52,5%** sont des hommes.
- **52,9%** ont 50 ans ou plus, tandis que les jeunes de moins de 25 ans ne représentent que **3,4%** de la population en question.
- **22,9%** ont un niveau de formation BAC ou plus, **13,3%** sont soit sans diplôme, soit du niveau brevet des collèges.
- **56,2%** sont des ouvriers ou employés qualifiés. **5,0%** ont une qualification de niveau technicien, agent de maîtrise ou cadre.
- **560** personnes touchent le RSA, soit **13,7%** des DEFM en obligation d'emploi.
- **57,5%** des DEFM ne sont pas indemnisés, **4,8%** touchent une allocation du régime d'assurance chômage et **37,7%** une allocation du régime de solidarité.
- **56,7%** sont inscrits à Pôle emploi depuis au moins 12 mois et **35,9%** depuis au moins 24 mois.
- Seulement **2,7%** des travailleurs handicapés relèvent du milieu protégé (Etablissement et Service d'Aide par le Travail : ESAT).

Tableau 1
VOLUME DES DEFM EN OBLIGATION D'EMPLOI – CATEGORIE A

Obligation d'Emploi	DEFM cat. A	Poids
Alloc. adulte handicapé	NC	-
Alloc. adulte handicapé (CNASEA)	296	7,3%
Autre	NC	-
Carte d'invalidité	13	0,3%
En instance CDA	112	2,7%
Orphelin de guerre	19	0,5%
Pension d'invalidité s.s. ou autre	201	4,9%
Pensionné de guerre	NC	-
RQTH CRP	46	1,1%
RQTH ESAT	110	2,7%
RQTH Marché du travail	3 113	76,4%
Rente AT/MP	36	0,9%
TH catégorie A	33	0,8%
TH catégorie B	64	1,6%
TH catégorie C	8	0,2%
Veuve de guerre/conjoint	NC	-

Tableau 2
LES 20 METIERS LES PLUS RECHERCHES PAR LES DEFM EN CATEGORIE A EN OBLIGATION D'EMPLOI

Emploi/métier recherché détaillé (ROME)	DEFM cat. A	Poids
K2204 Nettoyage de locaux	180	4,4%
A1203 Entretien des espaces verts	165	4,0%
I1203 Maintenance des bâtiments et des locaux	146	3,6%
M1601 Accueil et renseignements	143	3,5%
K1303 Assistance auprès d'enfants	141	3,5%
K1304 Services domestiques	141	3,5%
M1602 Opérations administratives	132	3,2%
M1607 Secrétariat	126	3,1%
N4105 Conduite et livraison par tournées sur courte distance	103	2,5%
H3302 Opérations manuelles d'assemblage, tri ou emballage	98	2,4%
K1302 Assistance auprès d'adultes	91	2,2%
N1103 Magasinage et préparation de commandes	89	2,2%
G1605 Plonge en restauration	66	1,6%
K2104 Éducation et surveillance au sein d'établissements d'enseignement	66	1,6%
N1105 Manutention manuelle de charges	66	1,6%
D1505 Personnel de caisse	65	1,6%
D1507 Mise en rayon libre-service	62	1,5%
K2503 Sécurité et surveillance privées	58	1,4%
N4101 Conduite de transport de marchandises sur longue distance	58	1,4%
H2102 Conduite d'équipement de production alimentaire	55	1,3%

50,3% des demandeurs d'emploi en obligation d'emploi de catégorie A inscrits à fin décembre 2017 sont concentrés sur les 20 premiers emplois/métiers recherchés (ce pourcentage est de **40,6%** pour l'ensemble des DEFM catégorie A).

Dans la majorité des cas, il s'agit de métiers requérant peu de qualifications.

33,0% concernent le domaine des services à la personne et à la collectivité tel que le nettoyage de locaux ou les services domestiques.

19,6% concernent le domaine du support à l'entreprise tel que l'accueil et renseignements, les opérations administratives.

15,4% se rapportent au domaine du transport et logistique tel que le magasinage et la préparation de commandes ou la manutention manuelle de charges.

LE SUIVI D'ACTIVITE

- En décembre 2017, **66,8%** des demandeurs d'emploi en obligation d'emploi (catégorie A et B) étaient en accompagnement guidé et **22,8%** en accompagnement renforcé.

- **81,6%** étaient suivis par une structure Pôle emploi (soit **3 753** personnes) et **16,8%** étaient suivis en co-traitance par Cap Emploi (pour un accompagnement de longue durée), soit **771** personnes.

- **300** Mises en Relation ont concerné les demandeurs d'emploi en obligation d'emploi sur le mois de décembre.

- De décembre 2016 à décembre 2017, Pôle emploi a mené **17 242** entretiens professionnels, soit **1,2%** de plus que sur les douze mois précédents.

Tableau 3
DEFM EN CATEGORIE A & B EN OBLIGATION D'EMPLOI – CO-TRAITANCE

