



STATISTIQUES ET INDICATEURS

MAYENNE

LES DEMANDEURS D'EMPLOI EN OBLIGATION D'EMPLOI Décembre 2017



Obligation d'Emploi : Demandeurs d'emploi bénéficiant de l'obligation d'emploi instituée par l'article L.323-1 du Code du travail : Les travailleurs reconnus handicapés par la CDAPH, les victimes d'accidents du travail ou maladies professionnelles, les titulaires d'une pension d'invalidité, les anciens militaires, avec une pension militaire d'invalidité, et les titulaires de la carte d'invalidité.

ALERTE : Pôle emploi n'a pas connaissance de tous les demandeurs d'emploi en obligation d'emploi.

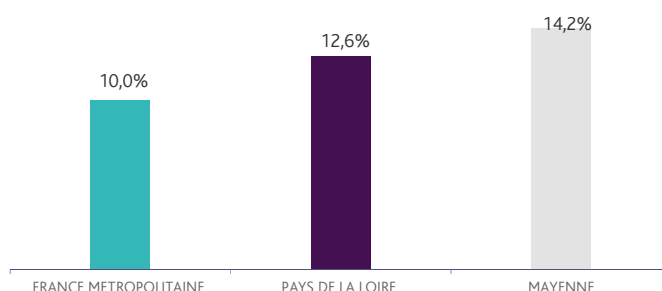
LA SITUATION GEOGRAPHIQUE

En décembre 2017, la Mayenne comptabilisent plus de **1 400** demandeurs d'emploi en obligation d'emploi catégorie A.

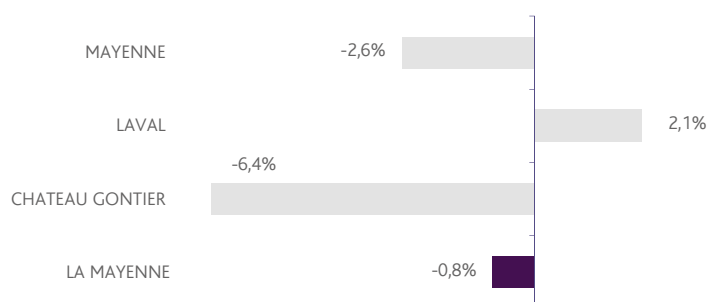
Ces demandeurs représentent **14,2%** de la totalité de la demande d'emploi en fin de mois (DEFM) catégorie A, un poids supérieur à celui de la France métropolitaine qui est de **10,0%** et à celui de la région (**12,6%**).

Au niveau des départements, ce poids varie de **11,8%** en Loire Atlantique à **14,1%** en Vendée.

Graphique 1
POIDS DES OBLIGATIONS D'EMPLOI SUR LA DEFM TOTALE



Graphique 2
EVOLUTION ANNUELLE DES DEFM EN OBLIGATION D'EMPLOI –
CATEGORIE A



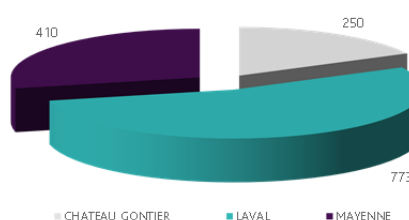
Le nombre total de DEFM (catégorie A) diminue de **-3,6%** en Mayenne entre décembre 2016 et décembre 2017. Pour les demandeurs d'emploi en obligation d'emploi, la situation suit cette tendance puisque leur nombre évolue de **-0,8%** sur un an, mais reste en deçà, à comparer aux **-1,0%** de décembre 2015 à décembre 2016.

La demande d'emploi en obligation d'emploi progresse significativement à Laval (**+2,1%**) tandis qu'elle diminue fortement à Château Gontier (**-6,4%**) et à Mayenne (**-2,6%**).

En Pays de la Loire, **6,7%** de la DEFM en obligation d'emploi est rattachée au seul département de la Mayenne, qui représente **5,9%** de la DEFM globale.

Le bassin de Laval concentre **53,9%** des demandeurs devant le bassin de Mayenne avec **28,6%** des demandeurs en obligation d'emploi. Château-Gontier représente **17,4%** de la population départementale.

Graphique 3
VOLUME DES DEFM EN OBLIGATION D'EMPLOI – CATEGORIE A



DEFM Catégorie A : Personnes sans emploi, immédiatement disponibles, tenues d'accomplir des actes positifs de recherche d'emploi sans aucune activité réduite.

LA TYPOLOGIE

A fin décembre 2017, les **1 400** DEFM (catégorie A) en obligation d'emploi du département ont les caractéristiques suivantes :

- **55,5%** sont des hommes.
- **44,5%** ont 50 ans ou plus, tandis que les jeunes de moins de 25 ans ne représentent que **3,4%** de la population en question.
- **20,3%** ont un niveau de formation BAC ou plus, **19,5%** sont soit sans diplôme, soit du niveau brevet des collèges.
- **48,4%** sont des ouvriers ou employés qualifiés. **3,7%** ont une qualification de niveau technicien, agent de maîtrise ou cadre.
- **256** personnes touchent le RSA, soit **17,9%** des DEFM en obligation d'emploi.
- **60,5%** des DEFM ne sont pas indemnisés, **5,1%** touchent une allocation du régime d'assurance chômage et **34,4%** une allocation du régime de solidarité.
- **52,6%** sont inscrits à Pôle emploi depuis au moins 12 mois et **32,2%** depuis au moins 24 mois.
- Seulement **2,4%** des travailleurs handicapés relèvent du milieu protégé (Etablissement et Service d'Aide par le Travail : ESAT).

Tableau 2

LES 20 METIERS LES PLUS RECHERCHES PAR LES DEFM EN CATEGORIE A EN OBLIGATION D'EMPLOI

Emploi/métier recherché détaillé (ROME)	DEFM cat. A	Poids
H3302 Opérations manuelles d'assemblage, tri ou emballage	129	9,0%
K2204 Nettoyage de locaux	94	6,6%
A1203 Entretien des espaces verts	64	4,5%
K1304 Services domestiques	57	4,0%
M1602 Opérations administratives	57	4,0%
K1303 Assistance auprès d'enfants	43	3,0%
I1203 Maintenance des bâtiments et des locaux	37	2,6%
N1103 Magasinage et préparation de commandes	37	2,6%
M1601 Accueil et renseignements	36	2,5%
M1607 Secrétariat	34	2,4%
H2102 Conduite d'équipement de production alimentaire	31	2,2%
N4105 Conduite et livraison par tournées sur courte distance	30	2,1%
N1105 Manutention manuelle de charges	27	1,9%
G1605 Plonge en restauration	25	1,7%
J1301 Personnel polyvalent des services hospitaliers	25	1,7%
N4101 Conduite de transport de marchandises sur longue distance	25	1,7%
N1101 Conduite d'engins de déplacement des charges	23	1,6%
G1603 Personnel polyvalent en restauration	21	1,5%
D1507 Mise en rayon libre-service	20	1,4%
K2501 Gardiennage de locaux	19	1,3%

LE SUIVI D'ACTIVITE

-En décembre 2017, **50,5%** des demandeurs d'emploi en obligation d'emploi (catégorie A et B) étaient en accompagnement guidé et **30,5%** en accompagnement renforcé.

- **72,0%** étaient suivis par une structure Pôle emploi (soit **1 156** personnes) et **26,5%** étaient suivis en co-traitance par Cap Emploi (pour un accompagnement de longue durée), soit **425** personnes.

- **126** Mises en Relation ont concerné les demandeurs d'emploi en obligation d'emploi sur le mois de décembre.

- De décembre 2016 à décembre 2017, Pôle emploi a mené **6 826** entretiens professionnels, soit **+14,4%** de plus que sur les douze mois précédents.

Tableau 1

VOLUME DES DEFM EN OBLIGATION D'EMPLOI – CATEGORIE A

Obligation d'Emploi	DEFM cat. A	Poids
Alloc. adulte handicapé	NC	-
Alloc. adulte handicapé (CNASEA)	74	5,2%
Autre	NC	-
Carte d'invalidité	NC	-
En instance CDA	48	3,3%
Orphelin de guerre	5	0,3%
Pension d'invalidité s.s. ou autre	128	8,9%
Pensionné de guerre	NC	-
RQTH CRP	17	1,2%
RQTH ESAT	35	2,4%
RQTH Marché du travail	1 050	73,3%
Rente AT/MP	17	1,2%
TH catégorie A	8	0,6%
TH catégorie B	28	2,0%
TH catégorie C	7	0,5%
Veuve de guerre/conjoint	NC	-

58,2% des demandeurs d'emploi en obligation d'emploi de catégorie A inscrits à fin décembre 2017 sont concentrés sur les 20 premiers emplois/métiers recherchés (ce pourcentage est de **44,3%** pour l'ensemble des DEFM catégorie A).

Dans la majorité des cas, il s'agit de métiers requérant peu de qualifications.

25,5% concernent le domaine des services à la personne et à la collectivité tel que le nettoyage de locaux ou les services domestiques.

19,2% se rapportent au domaine de l'industrie tel que la conduite d'équipement de production alimentaire.

17,0% concernent le domaine du transport et logistique tel que les opérations administratives.

Tableau 3

DEFM EN CATEGORIE A & B EN OBLIGATION D'EMPLOI – CO-TRAITANCE

