



STATISTIQUES ET INDICATEURS

MARCHE DU TRAVAIL : SYNTHESE MAYENNE SITUATION AU 31/12/2017



DOCUMENT MENSUEL - LIBRE DE DIFFUSION SOUS RESERVE DE MENTION DE LA SOURCE « POLE EMPLOI PAYS DE LA LOIRE »

L'ESSENTIEL

L'évolution annuelle du nombre de demandeurs d'emploi de catégorie A est de **-4,1%** à fin décembre 2017.

Les demandeurs d'emploi de moins de 25 ans, qui représentent **16,1%** des demandeurs d'emploi, ont une situation plus favorable (**-11,8%** d'évolution annuelle).

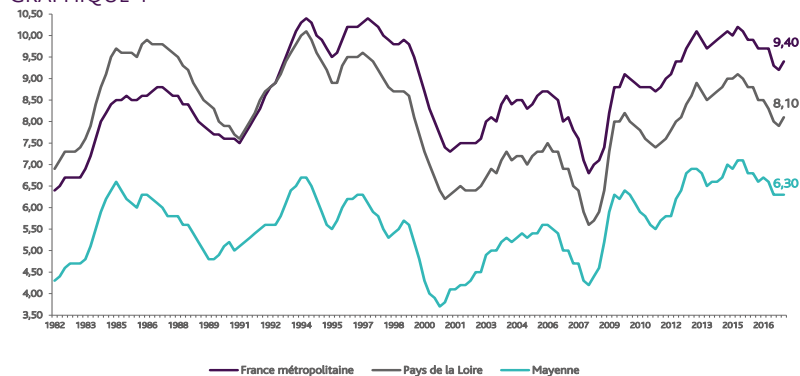
20 350 demandeurs d'emploi (catégories A, B et C) en données CVS sont comptabilisés à fin décembre sur le département de la Mayenne, soit **+0,5%** de plus qu'en décembre 2016.

Au cours des douze derniers mois, Pôle emploi a recueilli **16 094** offres d'emploi soit une hausse de **25,9%** en évolution annuelle.

LE TAUX DE CHOMAGE

Au troisième trimestre 2017, avec **6,3%** de la population active, le taux de chômage du département de la Mayenne affiche une valeur inférieure à celle enregistrée au niveau régional (**8,1%**) et au niveau national (**9,4%**). En un an, le taux de chômage diminue de **0,4 point** sur le département, soit une situation identique à celle de la région des Pays de la Loire (**-0,4 point**) et plus favorable que celle de la France métropolitaine (**-0,3 point**).

GRAPHIQUE 1

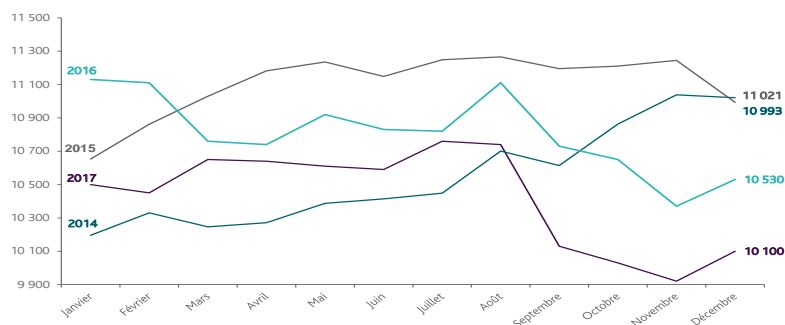


Source : INSEE

EVOLUTION DE LA DEFM CAT A (CVS)

En décembre 2017, sur le département de la Mayenne, la demande d'emploi de catégorie A se chiffre à **10 100** personnes. Elle est en baisse de **0,3%** par rapport au trimestre précédent.

GRAPHIQUE 2



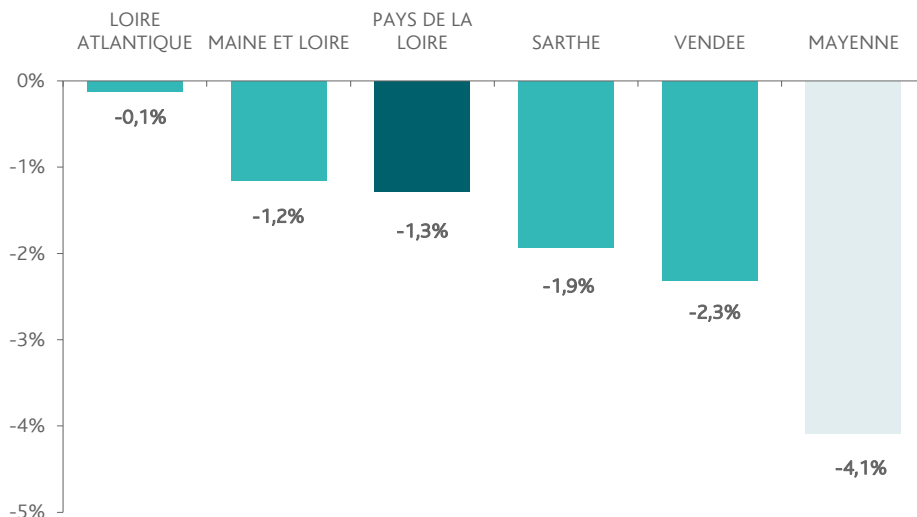
Source : Pôle Emploi

LA DEMANDE D'EMPLOI EN FIN DE MOIS (CATEGORIE A - CVS)

Fin décembre 2017, le nombre de demandeurs d'emploi de catégorie A affiche une baisse de **-4,1%** en évolution annuelle comparativement à décembre 2016. Cette évolution est plus favorable que celle affichée par la région des Pays de la Loire (-1,3%).

GRAPHIQUE 3

EVOLUTION ANNUELLE DE LA DEFM

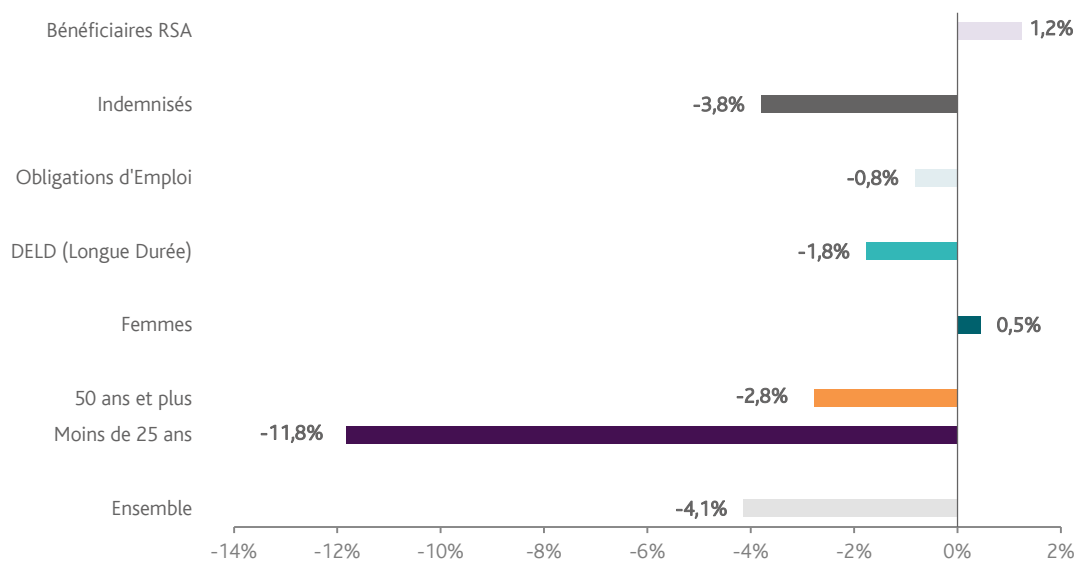


Source : Direccte et Pôle Emploi

En ajoutant à la catégorie A, les demandeurs d'emploi recensés en catégorie B et ceux en catégorie C, le nombre de demandeurs d'emploi se chiffre sur le département de la Mayenne à **20 350** en données CVS, soit une hausse de **+0,5%** par rapport à décembre 2016.

EVOLUTION DE LA DEFM PAR POPULATION (CATEGORIE A)

GRAPHIQUE 4



Source : Pôle Emploi Persee

Même si l'évolution moyenne de la demande d'emploi de catégorie A s'établit à **-4,1%** en décembre 2017, une catégorie de population apparaît nettement plus favorable. C'est le cas des demandeurs d'emploi de moins de 25 ans. En un an, leur volume a diminué de **-11,8%**.

LES 15 METIERS LES PLUS RECHERCHES PAR LES DEMANDEURS D'EMPLOI

| DEFM catégorie A | décembre 2017 | Poids (métier / total des métiers) | Evolution annuelle |
|---|---------------|------------------------------------|--------------------|
| H3302 Opérations manuelles d'assemblage, tri ou emballage | 793 | 7,9% | 2,9% |
| K2204 Nettoyage de locaux | 392 | 3,9% | -6,4% |
| K1303 Assistance auprès d'enfants | 377 | 3,8% | 2,2% |
| K1304 Services domestiques | 311 | 3,1% | -3,1% |
| A1203 Entretien des espaces verts | 232 | 2,3% | -6,5% |
| N1103 Magasinage et préparation de commandes | 217 | 2,2% | -7,7% |
| M1607 Secrétariat | 215 | 2,1% | 22,9% |
| D1507 Mise en rayon libre-service | 212 | 2,1% | 7,1% |
| H2102 Conduite d'équipement de production alimentaire | 208 | 2,1% | -7,1% |
| J1301 Personnel polyvalent des services hospitaliers | 201 | 2,0% | -1,5% |
| D1214 Vente en habillement et accessoires de la personne | 167 | 1,7% | -13,0% |
| N1105 Manutention manuelle de charges | 150 | 1,5% | -2,0% |
| M1602 Opérations administratives | 138 | 1,4% | -4,2% |
| G1602 Personnel de cuisine | 133 | 1,3% | -20,4% |
| N4101 Conduite de transport de marchandises sur longue distance | 127 | 1,3% | -0,8% |

Source : Pôle Emploi Persee

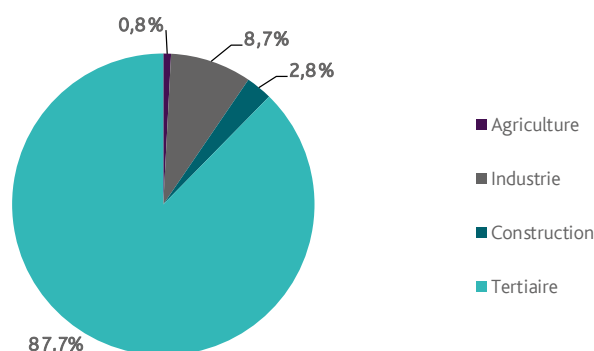
A fin décembre 2017, les métiers les plus recherchés par les demandeurs d'emploi se trouvent principalement dans ces trois secteurs :

- « Services à la personne et à la collectivité » avec les métiers « Nettoyage de locaux » (392 demandeurs, -6,4%), « Assistance auprès d'enfants » (377 demandeurs, +2,2%) et « Services domestiques » (311 demandeurs, -3,1%) ;
- « Industrie » avec les métiers « Opérations manuelles d'assemblage, tri ou emballage » (793 demandeurs, +2,9%) et « Conduite d'équipement de production alimentaire » (208 demandeurs, -7,1%) ;
- « Transport et logistique » pour les métiers « Magasinage et préparation de commandes » (217 demandeurs, -7,7%) et « Manutention manuelle de charges » (150 demandeurs, -2%).

LES OFFRES D'EMPLOI ENREGISTREES (OEE) PAR SECTEUR D'ACTIVITE ET PAR CONTRAT DE TRAVAIL

REPARTITION DE L'OFFRE D'EMPLOI PAR SECTEUR D'ACTIVITE

GRAPHIQUE 5



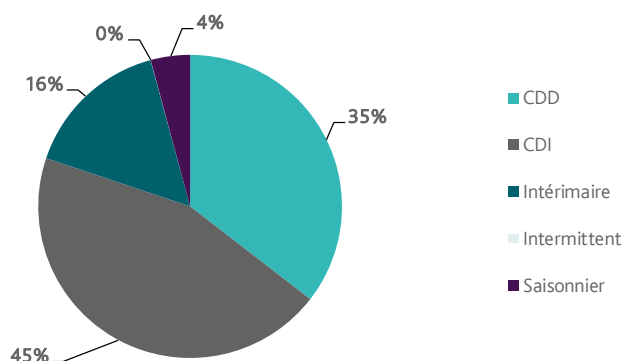
| Secteurs | Cumul 12 mois | Evol. Annuelle Cumulée |
|--------------|---------------|------------------------|
| Agriculture | 132 | -7,7% |
| Industrie | 1 400 | 16,8% |
| Construction | 453 | 57,8% |
| Tertiaire | 14 109 | 26,5% |
| TOTAL | 16 094 | 25,9% |

Source : Pôle Emploi Persee

Sur un an, de janvier 2017 à décembre 2017, Pôle emploi a recueilli **16 094** offres d'emploi sur le département de la Mayenne, soit **25,9%** de plus qu'au cours des douze mois précédents. Près de **88%** de ces offres sont issues du tertiaire (**14 109** offres) et sont en hausse de **+26,5%** en évolution annuelle cumulée. L'agriculture représente **0,8%** et la construction **2,8%**. Les offres dans l'industrie représentent **8,7%** et sont en hausse de **+16,8%**.

A noter : les offres d'emploi intérimaire sont concentrées dans le tertiaire.

GRAPHIQUE 6



| Contrats | Cumul 12 mois | Evol. Annuelle Cumulée |
|--------------|---------------|------------------------|
| CDD | 5 710 | 4,3% |
| CDI | 7 190 | 47,2% |
| Intérimaire | 2 518 | 37,9% |
| Intermittent | 3 | -96,2% |
| Saisonnier | 673 | 28,2% |
| TOTAL | 16 094 | 25,9% |

Source : Pôle Emploi Persee

Au regard des types de contrat de travail, la hausse est plus prononcée du côté des offres d'emploi de type contrat à durée indéterminée (+47,2%) et des offres d'emploi intérimaire (+37,9%). Les offres d'emploi de type contrat à durée déterminée sont également en hausse de (+4,3%) ainsi que les offres d'emploi saisonnier (+28,2%). Les offres d'emploi de type contrat à durée indéterminée représentent la plus importante part des offres avec 45%.

LES 15 METIERS LES PLUS RECHERCHES PAR LES EMPLOYEURS

| Offres d'Emploi Enregistrées | De janvier 2017 à décembre 2017 | Poids (métier / total des métiers) | Evolution annuelle cumulée |
|---|---------------------------------|------------------------------------|----------------------------|
| N4101 Conduite de transport de marchandises sur longue distance | 979 | 6,1% | 54,4% |
| K1304 Services domestiques | 669 | 4,2% | 138,1% |
| D1408 Téléconseil et télévente | 519 | 3,2% | 5,7% |
| D1301 Management de magasin de détail | 387 | 2,4% | -25,9% |
| N1103 Magasinage et préparation de commandes | 381 | 2,4% | 28,3% |
| M1203 Comptabilité | 361 | 2,2% | 99,4% |
| K2204 Nettoyage de locaux | 345 | 2,1% | 6,5% |
| H2102 Conduite d'équipement de production alimentaire | 296 | 1,8% | 38,3% |
| E1304 Façonnage et routage | 293 | 1,8% | 4085,7% |
| H3302 Opérations manuelles d'assemblage, tri ou emballage | 280 | 1,7% | 19,1% |
| K1303 Assistance auprès d'enfants | 276 | 1,7% | 48,4% |
| M1607 Secrétariat | 263 | 1,6% | 105,5% |
| N4105 Conduite et livraison par tournées sur courte distance | 261 | 1,6% | 180,6% |
| I1304 Installation et maintenance d'équipements industriels et d'exploitation | 256 | 1,6% | 29,9% |
| G1203 Animation de loisirs auprès d'enfants ou d'adolescents | 225 | 1,4% | 31,6% |

Source : Pôle Emploi Persee

En cumul sur douze mois, les métiers les plus recherchés par les employeurs se trouvent en grande majorité dans ces trois secteurs :

- « Transport et logistique » avec les métiers « Conduite de transport de marchandises sur longue distance » (979 offres), « Magasinage et préparation de commandes » (381 offres) et « Conduite et livraison par tournées sur courte distance » (261 offres) ;
- « Services à la personne et à la collectivité » avec les métiers « Services domestiques » (669 offres), « Nettoyage de locaux » (345 offres) et « Assistance auprès d'enfants » (276 offres) ;
- « Commerce, vente et grande distribution » avec les métiers « Téléconseil et télévente » (519 offres) et « Management de magasin de détail » (387 offres).

Directeurs de la publication :
Alain MAUNY – Laurence ROSSI

Directeur de la rédaction :
Josette BARREAUD

Conception et réalisation :
Service SEE – Brigitte VIGOUROUX
Catherine DORNIC
Contact : statsPDL@pole-emploi.fr

Pôle emploi Pays de la Loire
1 rue de la Cale Crucy - CS 67910
44179 NANTES Cedex 4

www.pole-emploi.org
www.observatoire-emploi-paysdelaloire.fr

