



# STATISTIQUES ET INDICATEURS

## MARCHE DU TRAVAIL : SYNTHÈSE MAYENNE SITUATION AU 30/11/2017



DOCUMENT MENSUEL - LIBRE DE DIFFUSION SOUS RÉSERVE DE MENTION DE LA SOURCE « POLE EMPLOI PAYS DE LA LOIRE »

### L'ESSENTIEL

L'évolution annuelle du nombre de demandeurs d'emploi de catégorie A est de **-4,3%** à fin novembre 2017.

Les demandeurs d'emploi de moins de 25 ans, qui représentent **17,1%** des demandeurs d'emploi, ont une situation plus favorable (**-13,9%** d'évolution annuelle).

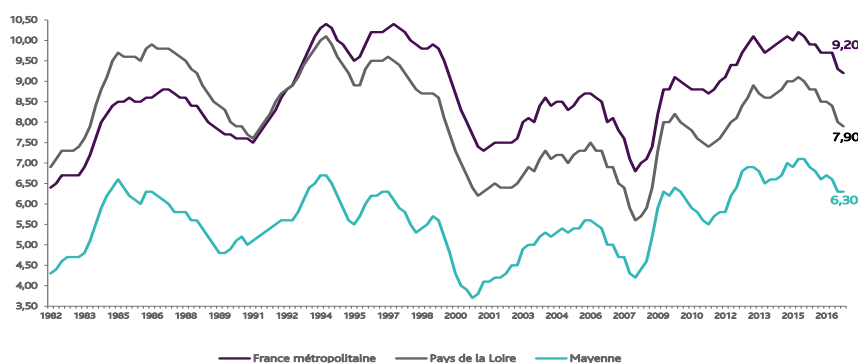
**20 300** demandeurs d'emploi (catégories A, B et C) en données CVS sont comptabilisés à fin novembre sur le département de la Mayenne, soit **+0,5%** de plus qu'en novembre 2016.

Au cours des douze derniers mois, Pôle emploi a recueilli **15 926** offres d'emploi soit une hausse de **25,3%** en évolution annuelle.

## LE TAUX DE CHOMAGE

Au deuxième trimestre 2017, avec **6,3%** de la population active, le taux de chômage du département de la Mayenne affiche une valeur inférieure à celle enregistrée au niveau régional (**7,9%**) et au niveau national (**9,2%**). En un an, le taux de chômage diminue de **0,3 point** sur le département, soit une situation moins favorable que celle de la région des Pays de la Loire (**-0,6 point**) et que celle de la France métropolitaine (**-0,5 point**).

GRAPHIQUE 1

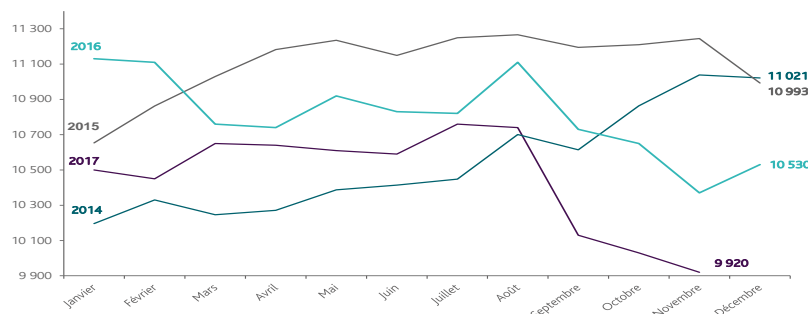


Source : INSEE

## ÉVOLUTION DE LA DEFM CAT A (CVS)

En novembre 2017, sur le département de la Mayenne, la demande d'emploi de catégorie A se chiffre à **9 920** personnes. Elle est en baisse de **1,1%** par rapport à octobre 2017.

GRAPHIQUE 2



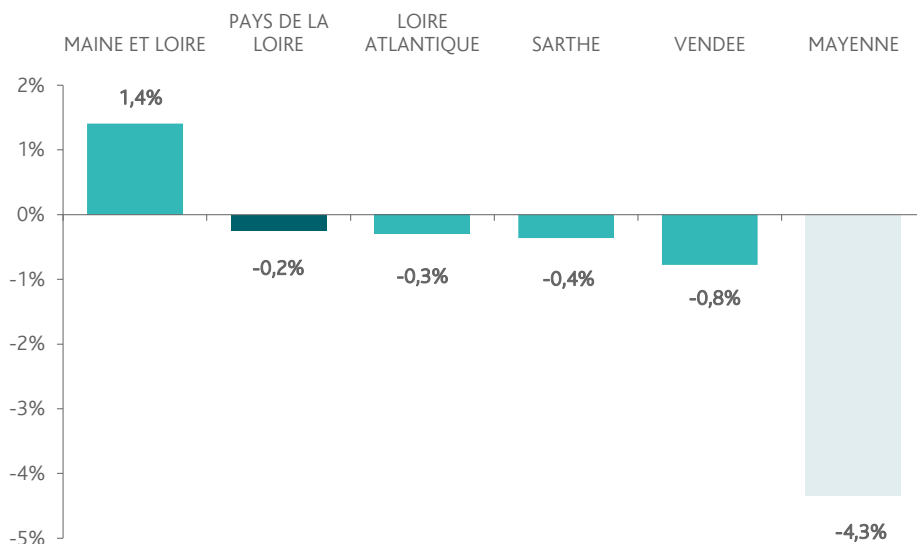
Source : Pôle Emploi

# LA DEMANDE D'EMPLOI EN FIN DE MOIS (CATEGORIE A - CVS)

Fin novembre 2017, le nombre de demandeurs d'emploi de catégorie A affiche une baisse de **-4,3%** en évolution annuelle comparativement à novembre 2016. Cette évolution est plus favorable que celle affichée par la région des Pays de la Loire (-0,2%).

GRAPHIQUE 3

## EVOLUTION ANNUELLE DE LA DEFM

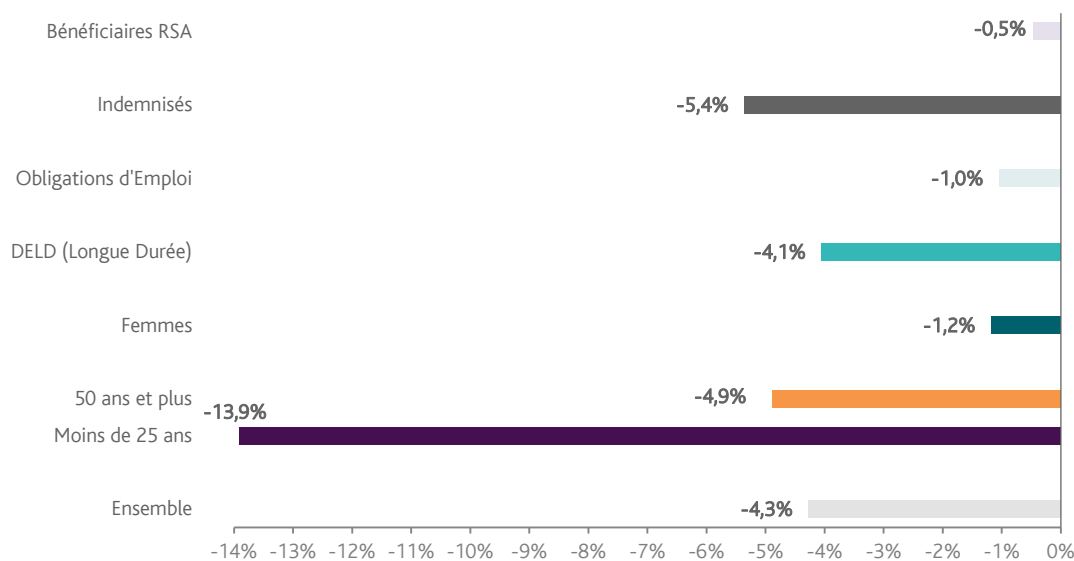


Source : Direccte et Pôle Emploi

En ajoutant à la catégorie A, les demandeurs d'emploi recensés en catégorie B et ceux en catégorie C, le nombre de demandeurs d'emploi se chiffre sur le département de la Mayenne à **20 300** en données CVS, soit une hausse de **+0,5%** par rapport à novembre 2016.

## EVOLUTION DE LA DEFM PAR POPULATION (CATEGORIE A)

GRAPHIQUE 4



Source : Pôle Emploi Persee

Même si l'évolution moyenne de la demande d'emploi de catégorie A s'établit à **-4,3%** en novembre 2017, une catégorie de population apparaît nettement plus favorable. C'est le cas des demandeurs d'emploi de moins de 25 ans. En un an, leur volume a diminué de **-13,9%**.

# LES 15 METIERS LES PLUS RECHERCHES PAR LES DEMANDEURS D'EMPLOI

DEFM catégorie A	novembre 2017	Poids (métier / total des métiers)	Evolution annuelle
H3302 Opérations manuelles d'assemblage, tri ou emballage	813	8,1%	6,8%
K2204 Nettoyage de locaux	414	4,1%	-10,6%
K1303 Assistance auprès d'enfants	378	3,8%	-0,8%
K1304 Services domestiques	314	3,1%	-4,0%
J1301 Personnel polyvalent des services hospitaliers	230	2,3%	6,0%
A1203 Entretien des espaces verts	219	2,2%	-10,2%
D1507 Mise en rayon libre-service	214	2,1%	1,4%
M1607 Secrétariat	214	2,1%	18,2%
N1103 Magasinage et préparation de commandes	214	2,1%	-10,8%
H2102 Conduite d'équipement de production alimentaire	212	2,1%	0,5%
D1214 Vente en habillement et accessoires de la personne	171	1,7%	-13,6%
G1602 Personnel de cuisine	159	1,6%	-15,0%
N1105 Manutention manuelle de charges	159	1,6%	-1,2%
M1602 Opérations administratives	130	1,3%	-9,1%
D1505 Personnel de caisse	123	1,2%	-5,4%

Source : Pôle Emploi Persee

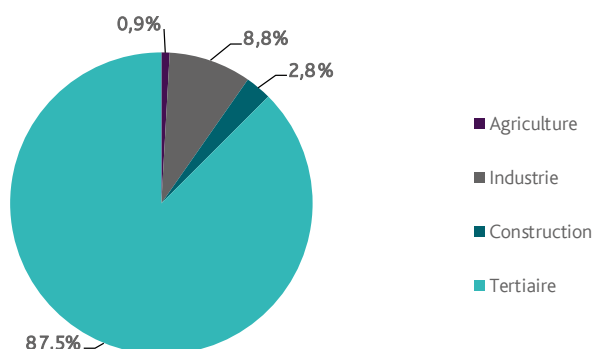
A fin novembre 2017, les métiers les plus recherchés par les demandeurs d'emploi se trouvent principalement dans ces trois secteurs :

- « Services à la personne et à la collectivité » avec les métiers « Nettoyage de locaux » (414 demandeurs, -10,6%), « Assistance auprès d'enfants » (378 demandeurs, -0,8%) et « Services domestiques » (314 demandeurs, -4%) ;
- « Industrie » avec les métiers « Opérations manuelles d'assemblage, tri ou emballage » (813 demandeurs, +6,8%) et « Conduite d'équipement de production alimentaire » (212 demandeurs, +0,5%) ;
- « Commerce, vente et grande distribution » pour les métiers « Mise en rayon libre-service » (214 demandeurs, +1,4%) et « Vente en habillement et accessoires de la personne » (171 demandeurs, -13,6%).

## LES OFFRES D'EMPLOI ENREGISTREES (OEE) PAR SECTEUR D'ACTIVITE ET PAR CONTRAT DE TRAVAIL

### REPARTITION DE L'OFFRE D'EMPLOI PAR SECTEUR D'ACTIVITE

GRAPHIQUE 5



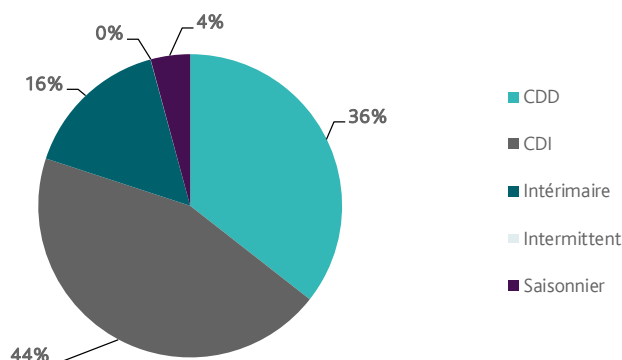
Secteurs	Cumul 12 mois	Evol. Annuelle Cumulée
Agriculture	140	-0,7%
Industrie	1 404	17,6%
Construction	446	58,2%
Tertiaire	13 936	25,7%
<b>TOTAL</b>	<b>15 926</b>	<b>25,3%</b>

Source : Pôle Emploi Persee

Sur un an, de décembre 2016 à novembre 2017, Pôle emploi a recueilli **15 926** offres d'emploi sur le département de la Mayenne, soit **25,3%** de plus qu'au cours des douze mois précédents. Plus de **87%** de ces offres sont issues du tertiaire (**13 936** offres) et sont en hausse de **+25,7%** en évolution annuelle cumulée. L'agriculture représente **0,9%** et la construction **2,8%**. Les offres dans l'industrie représentent **8,8%** et sont en hausse de **+17,6%**.

A noter : les offres d'emploi intérimaire sont concentrées dans le tertiaire.

GRAPHIQUE 6



Contrats	Cumul 12 mois	Evol. Annuelle Cumulée
CDD	5 666	3,5%
CDI	7 083	47,0%
Intérimaire	2 506	38,4%
Intermittent	3	-96,2%
Saisonnier	668	28,0%
<b>TOTAL</b>	<b>15 926</b>	<b>25,3%</b>

Source : Pôle Emploi Persee

Au regard des types de contrat de travail, la hausse est plus prononcée du côté des offres d'emploi de type contrat à durée indéterminée (+47%) et des offres d'emploi intérimaire (+38,4%). Les offres d'emploi de type contrat à durée déterminée sont également en hausse de (+3,5%) ainsi que les offres d'emploi saisonnier (+28%). Les offres d'emploi de type contrat à durée indéterminée représentent la plus importante part des offres avec 44%.

## LES 15 METIERS LES PLUS RECHERCHES PAR LES EMPLOYEURS

Offres d'Emploi Enregistrées	De décembre 2016 à novembre 2017	Poids (métier / total des métiers)	Evolution annuelle cumulée
N4101 Conduite de transport de marchandises sur longue distance	948	6,0%	51,7%
K1304 Services domestiques	630	4,0%	129,9%
D1408 Téléconseil et télévente	545	3,4%	13,5%
D1301 Management de magasin de détail	395	2,5%	-21,5%
N1103 Magasinage et préparation de commandes	369	2,3%	16,8%
K2204 Nettoyage de locaux	352	2,2%	15,4%
M1203 Comptabilité	347	2,2%	93,9%
H2102 Conduite d'équipement de production alimentaire	297	1,9%	40,8%
E1304 Façonnage et routage	293	1,8%	2830,0%
H3302 Opérations manuelles d'assemblage, tri ou emballage	282	1,8%	22,6%
K1303 Assistance auprès d'enfants	277	1,7%	48,9%
M1607 Secrétariat	265	1,7%	102,3%
N4105 Conduite et livraison par tournées sur courte distance	261	1,6%	169,1%
I1304 Installation et maintenance d'équipements industriels et d'exploitation	257	1,6%	33,2%
G1203 Animation de loisirs auprès d'enfants ou d'adolescents	242	1,5%	56,1%

Source : Pôle Emploi Persee

En cumul sur douze mois, les métiers les plus recherchés par les employeurs se trouvent en grande majorité dans ces trois secteurs :

- « Transport et logistique » avec les métiers « Conduite de transport de marchandises sur longue distance » (948 offres), « Magasinage et préparation de commandes » (369 offres) et « Conduite et livraison par tournées sur courte distance » (261 offres) ;
- « Services à la personne et à la collectivité » avec les métiers « Services domestiques » (630 offres), « Nettoyage de locaux » (352 offres) et « Assistance auprès d'enfants » (277 offres) ;
- « Commerce, vente et grande distribution » avec les métiers « Téléconseil et télévente » (545 offres) et « Management de magasin de détail » (395 offres).

Directeurs de la publication :  
Alain MAUNY – Laurence ROSSI

Directeur de la rédaction :  
Josette BARREAUD

Conception et réalisation :  
Service SEE – Brigitte VIGOUROUX  
Catherine DORNIC  
Contact : statsPDL@pole-emploi.fr

Pôle emploi Pays de la Loire  
1 rue de la Cale Crucy - CS 67910  
44179 NANTES Cedex 4

[www.pole-emploi.org](http://www.pole-emploi.org)  
[www.observatoire-emploi-paysdelaloire.fr](http://www.observatoire-emploi-paysdelaloire.fr)



