



STATISTIQUES ET INDICATEURS

MARCHE DU TRAVAIL : SYNTHESE MAYENNE SITUATION AU 31/10/2017



DOCUMENT MENSUEL - LIBRE DE DIFFUSION SOUS RESERVE DE MENTION DE LA SOURCE « POLE EMPLOI PAYS DE LA LOIRE »

L'ESSENTIEL

L'évolution annuelle du nombre de demandeurs d'emploi de catégorie A est de **-5,8%** à fin octobre 2017.

Les demandeurs d'emploi de moins de 25 ans, qui représentent **18,1%** des demandeurs d'emploi, ont une situation plus favorable (**-12,5%** d'évolution annuelle).

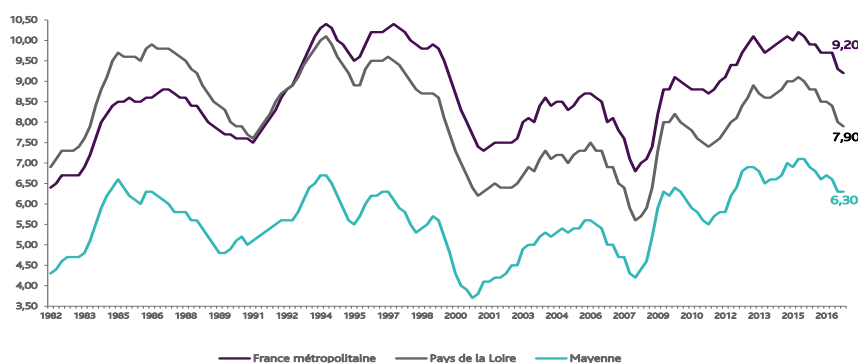
20 280 demandeurs d'emploi (catégories A, B et C) en données CVS sont comptabilisés à fin octobre sur le département de la Mayenne, soit **-0,1%** de moins qu'en octobre 2016.

Au cours des douze derniers mois, Pôle emploi a recueilli **15 625** offres d'emploi soit une hausse de **24,5%** en évolution annuelle.

LE TAUX DE CHOMAGE

Au deuxième trimestre 2017, avec **6,3%** de la population active, le taux de chômage du département de la Mayenne affiche une valeur inférieure à celle enregistrée au niveau régional (**7,9%**) et au niveau national (**9,2%**). En un an, le taux de chômage diminue de **0,3 point** sur le département, soit une situation moins favorable que celle de la région des Pays de la Loire (**-0,6 point**) et que celle de la France métropolitaine (**-0,5 point**).

GRAPHIQUE 1

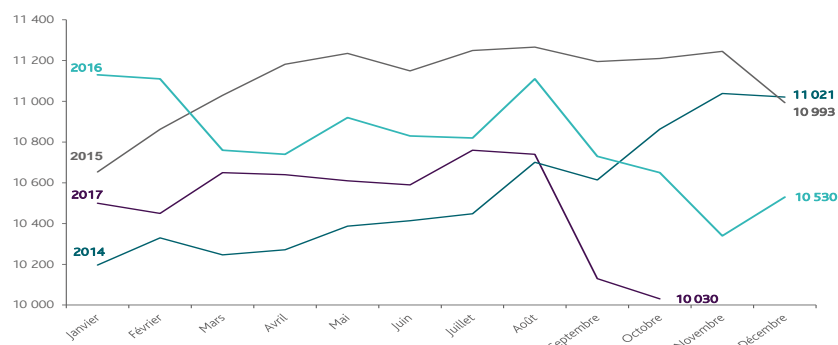


Source : INSEE

EVOLUTION DE LA DEFM CAT A (CVS)

En octobre 2017, sur le département de la Mayenne, la demande d'emploi de catégorie A se chiffre à **10 030** personnes. Elle est en baisse de **1%** par rapport à septembre 2017.

GRAPHIQUE 2



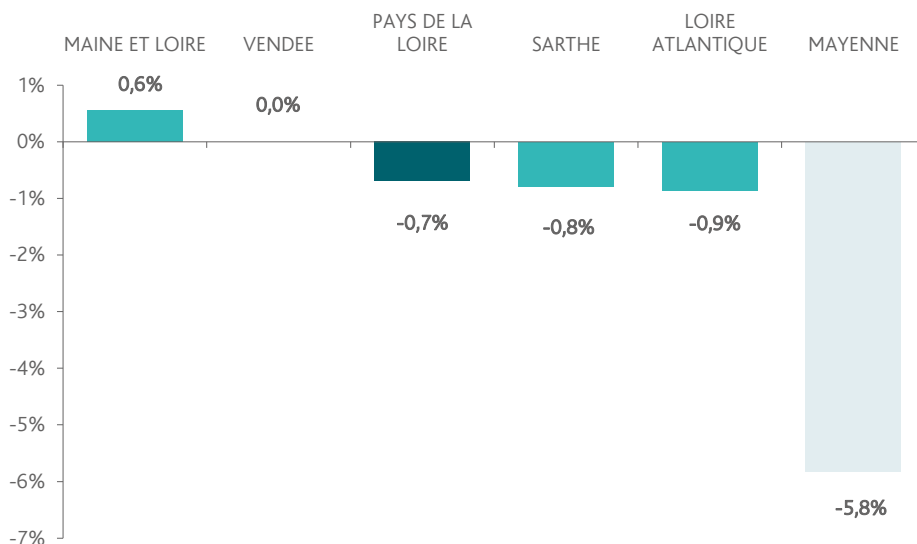
Source : Pôle Emploi

LA DEMANDE D'EMPLOI EN FIN DE MOIS (CATEGORIE A - CVS)

Fin octobre 2017, le nombre de demandeurs d'emploi de catégorie A affiche une baisse de **-5,8%** en évolution annuelle comparativement à octobre 2016. Cette évolution est plus favorable que celle affichée par la région des Pays de la Loire (**-0,7%**).

GRAPHIQUE 3

EVOLUTION ANNUELLE DE LA DEFM

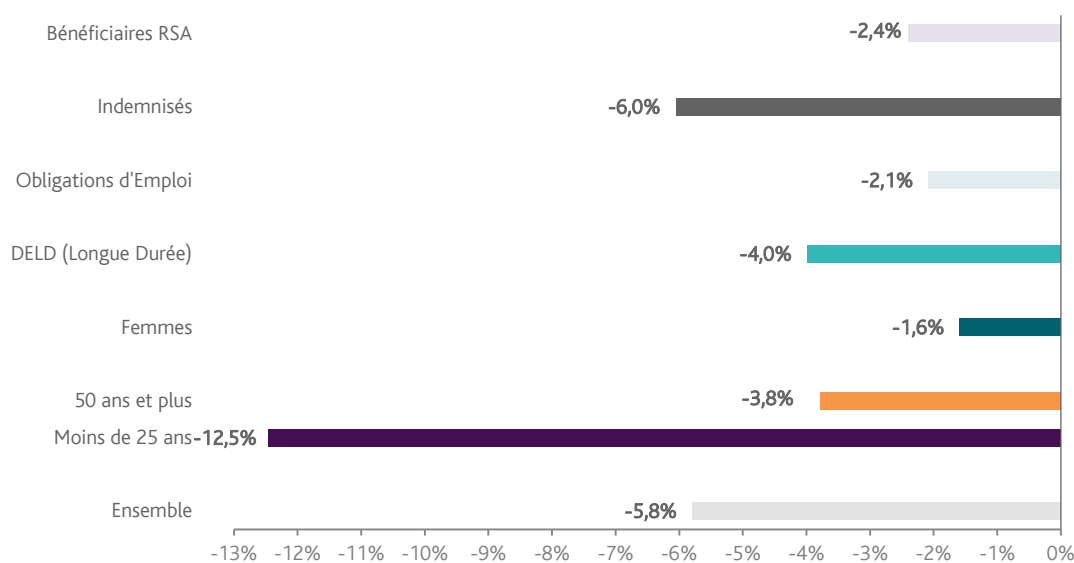


Source : Direccte et Pôle Emploi

En ajoutant à la catégorie A, les demandeurs d'emploi recensés en catégorie B et ceux en catégorie C, le nombre de demandeurs d'emploi se chiffre sur le département de la Mayenne à **20 280** en données CVS, soit une baisse de **-0,1%** par rapport à octobre 2016.

EVOLUTION DE LA DEFM PAR POPULATION (CATEGORIE A)

GRAPHIQUE 4



Source : Pôle Emploi Persee

Même si l'évolution moyenne de la demande d'emploi de catégorie A s'établit à **-5,8%** en octobre 2017, une catégorie de population apparaît nettement plus favorable. C'est le cas des demandeurs d'emploi de moins de 25 ans. En un an, leur volume a diminué de **-12,5%**.

LES 15 METIERS LES PLUS RECHERCHES PAR LES DEMANDEURS D'EMPLOI

DEFM catégorie A	octobre 2017	Poids (métier / total des métiers)	Evolution annuelle
H3302 Opérations manuelles d'assemblage, tri ou emballage	797	7,8%	0,6%
K2204 Nettoyage de locaux	419	4,1%	-9,9%
K1303 Assistance auprès d'enfants	393	3,8%	-1,5%
K1304 Services domestiques	316	3,1%	-4,8%
J1301 Personnel polyvalent des services hospitaliers	242	2,4%	-5,8%
H2102 Conduite d'équipement de production alimentaire	226	2,2%	5,6%
N1103 Magasinage et préparation de commandes	221	2,2%	-9,8%
M1607 Secrétariat	220	2,2%	11,7%
D1507 Mise en rayon libre-service	217	2,1%	0,9%
A1203 Entretien des espaces verts	216	2,1%	-10,7%
D1214 Vente en habillement et accessoires de la personne	172	1,7%	-14,0%
G1602 Personnel de cuisine	149	1,5%	-11,8%
N1105 Manutention manuelle de charges	145	1,4%	-6,5%
M1602 Opérations administratives	136	1,3%	-6,8%
K1302 Assistance auprès d'adultes	127	1,2%	1,6%

Source : Pôle Emploi Persee

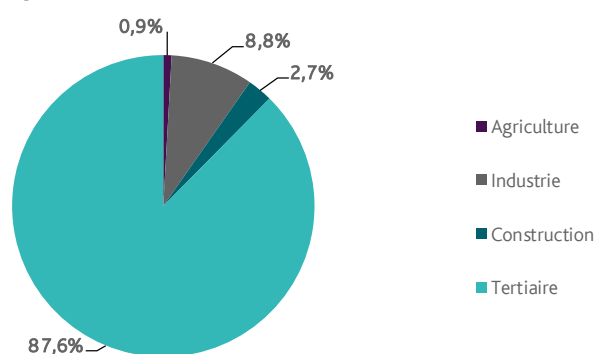
A fin octobre 2017, les métiers les plus recherchés par les demandeurs d'emploi se trouvent principalement dans ces trois secteurs :

- « Services à la personne et à la collectivité » avec les métiers « Nettoyage de locaux » (419 demandeurs, -9,9%), « Assistance auprès d'enfants » (393 demandeurs, -1,5%) et « Services domestiques » (316 demandeurs, -4,8%) ;
- « Industrie » avec les métiers « Opérations manuelles d'assemblage, tri ou emballage » (797 demandeurs, +0,6%) et « Conduite d'équipement de production alimentaire » (226 demandeurs, +5,6%) ;
- « Commerce, vente et grande distribution » pour les métiers « Mise en rayon libre-service » (217 demandeurs, +0,9%) et « Vente en habillement et accessoires de la personne » (172 demandeurs, -14%).

LES OFFRES D'EMPLOI ENREGISTREES (OEE) PAR SECTEUR D'ACTIVITE ET PAR CONTRAT DE TRAVAIL

REPARTITION DE L'OFFRE D'EMPLOI PAR SECTEUR D'ACTIVITE

GRAPHIQUE 5



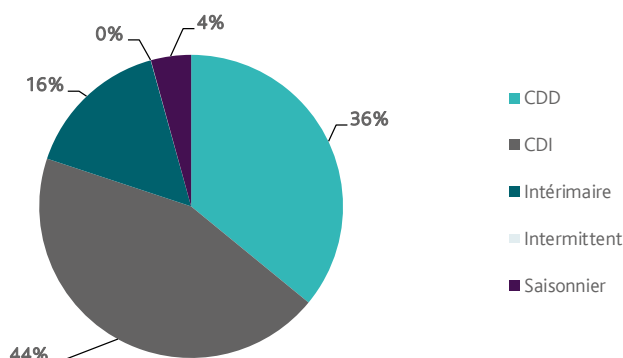
Secteurs	Cumul 12 mois	Evol. Annuelle Cumulée
Agriculture	138	-2,1%
Industrie	1 379	12,7%
Construction	419	42,5%
Tertiaire	13 689	25,7%
TOTAL	15 625	24,5%

Source : Pôle Emploi Persee

Sur un an, de novembre 2016 à octobre 2017, Pôle emploi a recueilli **15 625** offres d'emploi sur le département de la Mayenne, soit **24,5%** de plus qu'au cours des douze mois précédents. Près de **88%** de ces offres sont issues du tertiaire (**13 689** offres) et sont en hausse de **+25,7%** en évolution annuelle cumulée. L'agriculture représente **0,9%** et la construction **2,7%**. Les offres dans l'industrie représentent **8,8%** et sont en hausse de **+12,7%**.

A noter : les offres d'emploi intérimaire sont concentrées dans le tertiaire.

GRAPHIQUE 6



Contrats	Cumul 12 mois	Evol. Annuelle Cumulée
CDD	5 615	3,5%
CDI	6 901	44,5%
Intérimaire	2 438	39,2%
Intermittent	4	-94,8%
Saisonnier	667	29,0%
TOTAL	15 625	24,5%

Source : Pôle Emploi Persee

Au regard des types de contrat de travail, la hausse est plus prononcée du côté des offres d'emploi de type contrat à durée indéterminée (+44,5%) et des offres d'emploi intérimaire (+39,2%). Les offres d'emploi de type contrat à durée déterminée sont également en hausse de (+3,5%) ainsi que les offres d'emploi saisonnier (+29%). Les offres d'emploi de type contrat à durée indéterminée représentent la plus importante part des offres avec 44%.

LES 15 METIERS LES PLUS RECHERCHES PAR LES EMPLOYEURS

Offres d'Emploi Enregistrées	De novembre 2016 à octobre 2017	Poids (métier / total des métiers)	Evolution annuelle cumulée
N4101 Conduite de transport de marchandises sur longue distance	923	5,9%	50,1%
K1304 Services domestiques	591	3,8%	123,0%
D1408 Téléconseil et télévente	561	3,6%	10,2%
D1301 Management de magasin de détail	398	2,5%	-22,9%
N1103 Magasinage et préparation de commandes	355	2,3%	14,1%
K2204 Nettoyage de locaux	346	2,2%	17,7%
M1203 Comptabilité	322	2,1%	85,1%
H3302 Opérations manuelles d'assemblage, tri ou emballage	308	2,0%	54,0%
E1304 Façonnage et routage	293	1,9%	2153,8%
K1303 Assistance auprès d'enfants	285	1,8%	68,6%
H2102 Conduite d'équipement de production alimentaire	279	1,8%	26,8%
M1607 Secrétariat	262	1,7%	107,9%
N4105 Conduite et livraison par tournées sur courte distance	255	1,6%	171,3%
I1304 Installation et maintenance d'équipements industriels et d'exploitation	243	1,6%	16,8%
D1401 Assistanat commercial	223	1,4%	-1,8%

Source : Pôle Emploi Persee

En cumul sur douze mois, les métiers les plus recherchés par les employeurs se trouvent en grande majorité dans ces trois secteurs :

- « Transport et logistique » avec les métiers « Conduite de transport de marchandises sur longue distance » (923 offres), « Magasinage et préparation de commandes » (355 offres) et « Conduite et livraison par tournées sur courte distance » (255 offres) ;
- « Services à la personne et à la collectivité » avec les métiers « Services domestiques » (591 offres), « Nettoyage de locaux » (346 offres) et « Assistance auprès d'enfants » (285 offres) ;
- « Commerce, vente et grande distribution » avec les métiers « Téléconseil et télévente » (561 offres), « Management de magasin de détail » (398 offres) et « Assistanat commercial » (223 offres).

Directeurs de la publication :
Alain MAUNY – Laurence ROSSI

Directeur de la rédaction :
Josette BARREAUD

Conception et réalisation :
Service SEE – Brigitte VIGOUROUX
Catherine DORNIC
Contact : statsPDL@pole-emploi.fr

Pôle emploi Pays de la Loire
1 rue de la Cale Crucy - CS 67910
44179 NANTES Cedex 4

www.pole-emploi.org
www.observatoire-emploi-paysdelaloire.fr

