



STATISTIQUES ET INDICATEURS

MARCHE DU TRAVAIL : SYNTHESE MAYENNE SITUATION AU 30/09/2017



DOCUMENT MENSUEL - LIBRE DE DIFFUSION SOUS RESERVE DE MENTION DE LA SOURCE « POLE EMPLOI PAYS DE LA LOIRE »

L'ESSENTIEL

L'évolution annuelle du nombre de demandeurs d'emploi de catégorie A est de **-5,6%** à fin septembre 2017.

Les demandeurs d'emploi de moins de 25 ans, qui représentent **18,9%** des demandeurs d'emploi, ont une situation plus favorable (**-10,3%** d'évolution annuelle).

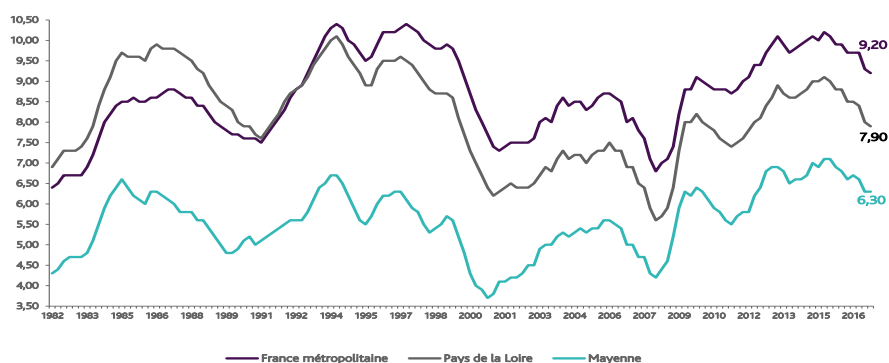
20 350 demandeurs d'emploi (catégories A, B et C) en données CVS sont comptabilisés à fin septembre sur le département de la Mayenne, soit **0,3%** de moins qu'en septembre 2016.

Au cours des douze derniers mois, Pôle emploi a recueilli **15 297** offres d'emploi soit une hausse de **23,5%** en évolution annuelle.

LE TAUX DE CHOMAGE

Au deuxième trimestre 2017, avec **6,3%** de la population active, le taux de chômage du département de la Mayenne affiche une valeur inférieure à celle enregistrée au niveau régional (**7,9%**) et au niveau national (**9,2%**). En un an, le taux de chômage diminue de **0,3 point** sur le département, soit une situation moins favorable que celle de la région des Pays de la Loire (**-0,6 point**) et que celle de la France métropolitaine (**-0,5 point**).

GRAPHIQUE 1

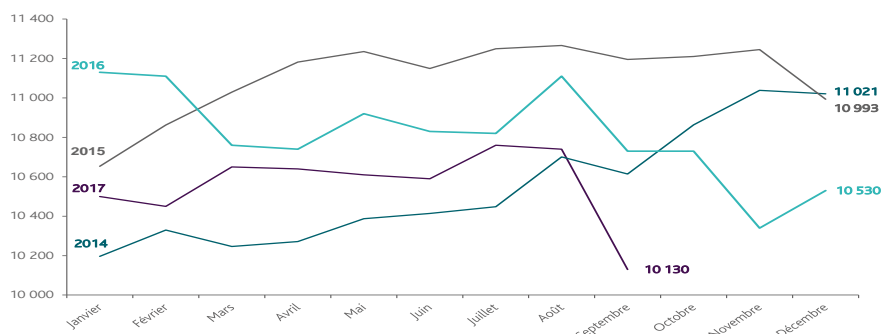


Source : INSEE

EVOLUTION DE LA DEFM CAT A (CVS)

En septembre 2017, sur le département de la Mayenne, la demande d'emploi de catégorie A se chiffre à **10 130** personnes. Elle est en baisse de **5,7%** par rapport à août 2017.

GRAPHIQUE 2



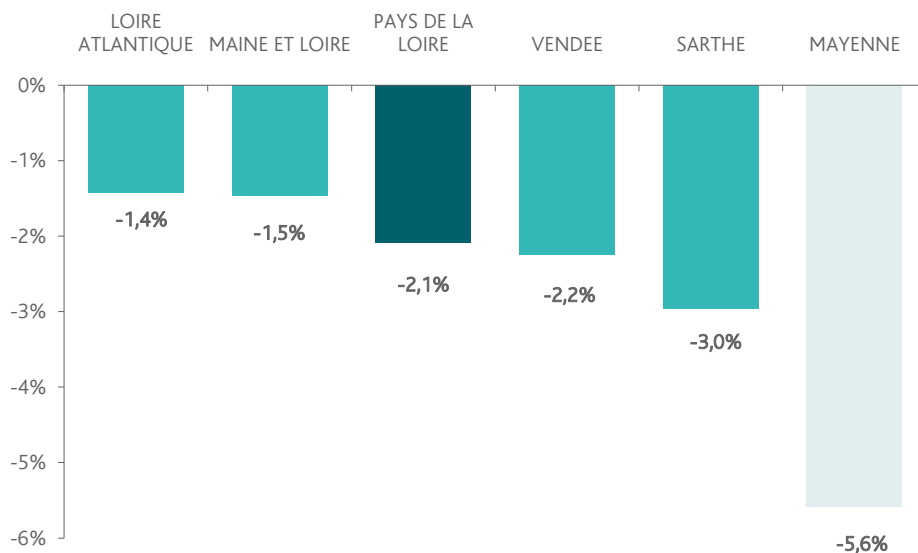
Source : Pôle Emploi

LA DEMANDE D'EMPLOI EN FIN DE MOIS (CATEGORIE A - CVS)

Fin septembre 2017, le nombre de demandeurs d'emploi de catégorie A affiche une baisse de **-5,6%** en évolution annuelle comparativement à septembre 2016. Cette évolution est plus favorable que celle affichée par la région des Pays de la Loire (-2,1%).

GRAPHIQUE 3

EVOLUTION ANNUELLE DE LA DEFM

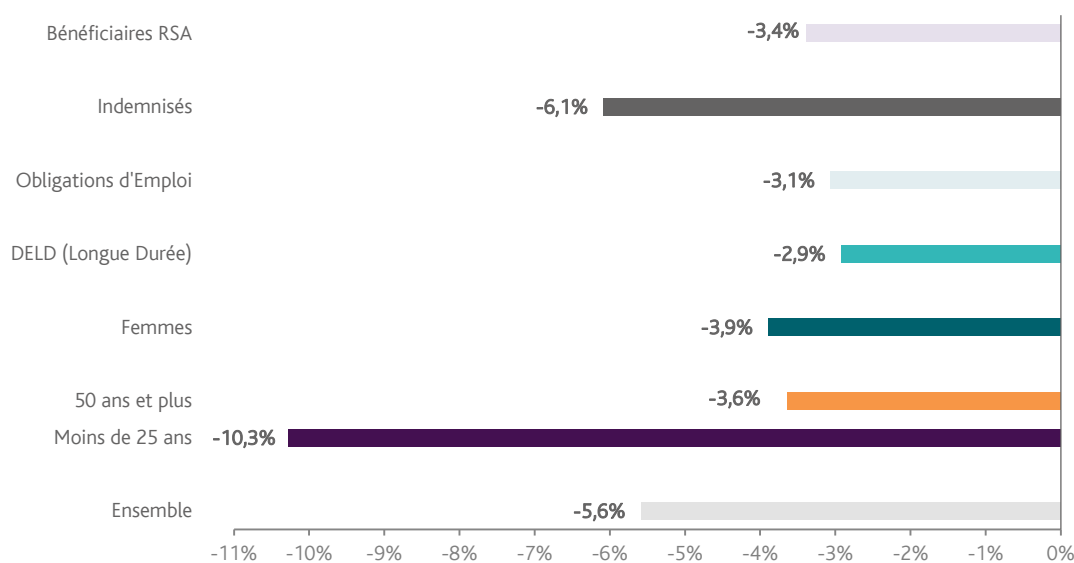


Source : Direccte et Pôle Emploi

En ajoutant à la catégorie A, les demandeurs d'emploi recensés en catégorie B et ceux en catégorie C, le nombre de demandeurs d'emploi se chiffre sur le département de la Mayenne à **20 350** en données CVS, soit une baisse de **-0,3%** par rapport à septembre 2016.

EVOLUTION DE LA DEFM PAR POPULATION (CATEGORIE A)

GRAPHIQUE 4



Source : Pôle Emploi Persee

Même si l'évolution moyenne de la demande d'emploi de catégorie A s'établit à **-5,6%** en septembre 2017, une catégorie de population apparaît nettement plus favorable. C'est le cas des demandeurs d'emploi de moins de 25 ans. En un an, leur volume a diminué de **-10,3%**.

LES 15 METIERS LES PLUS RECHERCHES PAR LES DEMANDEURS D'EMPLOI

DEFM catégorie A	septembre 2017	Poids (métier / total des métiers)	Evolution annuelle
H3302 Opérations manuelles d'assemblage, tri ou emballage	761	7,4%	0,5%
K2204 Nettoyage de locaux	423	4,1%	-9,2%
K1303 Assistance auprès d'enfants	413	4,0%	-5,9%
K1304 Services domestiques	301	2,9%	-12,5%
H2102 Conduite d'équipement de production alimentaire	229	2,2%	21,2%
A1203 Entretien des espaces verts	226	2,2%	-5,0%
J1301 Personnel polyvalent des services hospitaliers	222	2,2%	-17,5%
M1607 Secrétariat	219	2,1%	13,5%
D1507 Mise en rayon libre-service	209	2,0%	-0,9%
N1103 Magasinage et préparation de commandes	202	2,0%	-15,5%
D1214 Vente en habillement et accessoires de la personne	164	1,6%	-12,3%
G1602 Personnel de cuisine	155	1,5%	-6,6%
N1105 Manutention manuelle de charges	142	1,4%	-7,2%
M1602 Opérations administratives	140	1,4%	-1,4%
D1106 Vente en alimentation	124	1,2%	-10,1%

Source : Pôle Emploi Persee

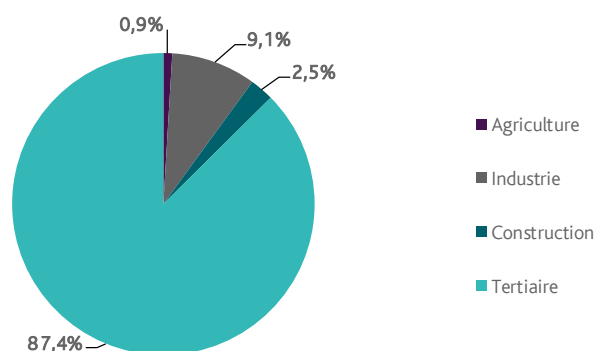
A fin septembre 2017, les métiers les plus recherchés par les demandeurs d'emploi se trouvent principalement dans ces trois secteurs :

- « Services à la personne et à la collectivité » avec les métiers « Nettoyage de locaux » (423 demandeurs, -9,2%), « Assistance auprès d'enfants » (413 demandeurs, -5,9%) et « Services domestiques » (301 demandeurs, -12,5%) ;
- « Industrie » avec les métiers « Opérations manuelles d'assemblage, tri ou emballage » (761 demandeurs, +0,5%) et « Conduite d'équipement de production alimentaire » (229 demandeurs, +21,2%) ;
- « Commerce, vente et grande distribution » pour les métiers « Mise en rayon libre-service » (209 demandeurs, -0,9%) et « Vente en habillement et accessoires de la personne » (164 demandeurs, -12,3%).

LES OFFRES D'EMPLOI ENREGISTREES (OEE) PAR SECTEUR D'ACTIVITE ET PAR CONTRAT DE TRAVAIL

REPARTITION DE L'OFFRE D'EMPLOI PAR SECTEUR D'ACTIVITE

GRAPHIQUE 5



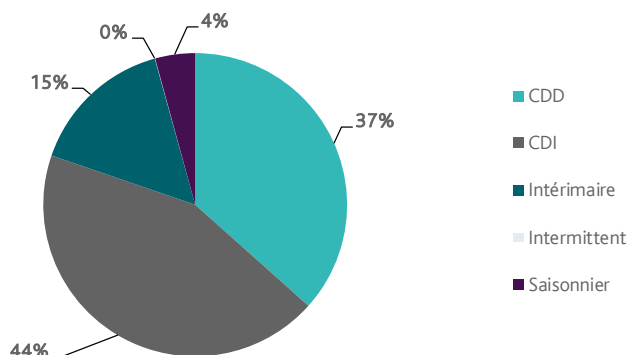
Secteurs	Cumul 12 mois	Evol. Annuelle Cumulée
Agriculture	144	7,5%
Industrie	1 388	12,5%
Construction	389	31,4%
Tertiaire	13 376	24,7%
TOTAL	15 297	23,5%

Source : Pôle Emploi Persee

Sur un an, d'octobre 2016 à septembre 2017, Pôle emploi a recueilli **15 297** offres d'emploi sur le département de la Mayenne, soit **23,5%** de plus qu'au cours des douze mois précédents. Plus de **87%** de ces offres sont issues du tertiaire (**13 376** offres) et sont en hausse de **+24,7%** en évolution annuelle cumulée. L'agriculture représente **0,9%** et la construction **2,5%**. Les offres dans l'industrie représentent **9,1%** et sont en hausse de **+12,5%**.

A noter : les offres d'emploi intérimaire sont concentrées dans le tertiaire.

GRAPHIQUE 6



Contrats	Cumul 12 mois	Evol. Annuelle Cumulée
CDD	5 601	4,0%
CDI	6 677	42,1%
Intérimaire	2 364	34,9%
Intermittent	5	-93,3%
Saisonnier	650	36,0%
TOTAL	15 297	23,5%

Source : Pôle Emploi Persee

Au regard des types de contrat de travail, la hausse est plus prononcée du côté des offres d'emploi de type contrat à durée indéterminée (+42,1%) et des offres d'emploi intérimaire (+34,9%). Les offres d'emploi de type contrat à durée déterminée sont également en hausse de (+4%) ainsi que les offres d'emploi saisonnier (+36%). Les offres d'emploi de type contrat à durée indéterminée représentent la plus importante part des offres avec 44%.

LES 15 METIERS LES PLUS RECHERCHES PAR LES EMPLOYEURS

Offres d'Emploi Enregistrées	De octobre 2016 à septembre 2017	Poids (métier / total des métiers)	Evolution annuelle cumulée
N4101 Conduite de transport de marchandises sur longue distance	912	6,0%	49,3%
K1304 Services domestiques	563	3,7%	111,7%
D1408 Téléconseil et télévente	498	3,3%	-0,4%
D1301 Management de magasin de détail	416	2,7%	-18,6%
N1103 Magasinage et préparation de commandes	340	2,2%	11,8%
K2204 Nettoyage de locaux	338	2,2%	19,4%
H3302 Opérations manuelles d'assemblage, tri ou emballage	322	2,1%	66,0%
E1304 Façonnage et routage	293	1,9%	1731,3%
M1203 Comptabilité	291	1,9%	59,9%
K1303 Assistance auprès d'enfants	289	1,9%	68,0%
H2102 Conduite d'équipement de production alimentaire	283	1,9%	35,4%
M1607 Secrétariat	257	1,7%	107,3%
N4105 Conduite et livraison par tournées sur courte distance	254	1,7%	192,0%
I1304 Installation et maintenance d'équipements industriels et d'exploitation	248	1,6%	24,0%
D1401 Assistanat commercial	229	1,5%	0,9%

Source : Pôle Emploi Persee

En cumul sur douze mois, les métiers les plus recherchés par les employeurs se trouvent en grande majorité dans ces trois secteurs :

- « Transport et logistique » avec les métiers « Conduite de transport de marchandises sur longue distance » (912 offres), « Magasinage et préparation de commandes » (340 offres) et « Conduite et livraison par tournées sur courte distance » (254 offres) ;
- « Services à la personne et à la collectivité » avec les métiers « Services domestiques » (563 offres), « Nettoyage de locaux » (338 offres) et « Assistance auprès d'enfants » (289 offres) ;
- « Commerce, vente et grande distribution » avec les métiers « Téléconseil et télévente » (498 offres), « Management de magasin de détail » (416 offres) et « Assistanat commercial » (229 offres).

Directeurs de la publication :
Alain MAUNY – Laurence ROSSI

Directeur de la rédaction :
Josette BARREAUD

Conception et réalisation :
Service SEE – Brigitte VIGOUROUX
Catherine DORNIC
Contact : statsPDL@pole-emploi.fr

Pôle emploi Pays de la Loire
1 rue de la Cale Crucy - CS 67910
44179 NANTES Cedex 4

www.pole-emploi.org
www.observatoire-emploi-paysdelaloire.fr

