



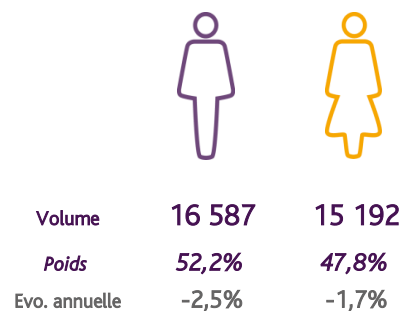
Libre de diffusion sous réserve de mention de la source « Pôle emploi Pays de la Loire »

## LA DEMANDE D'EMPLOI (Catégorie A)

### LES CHIFFRES CLES

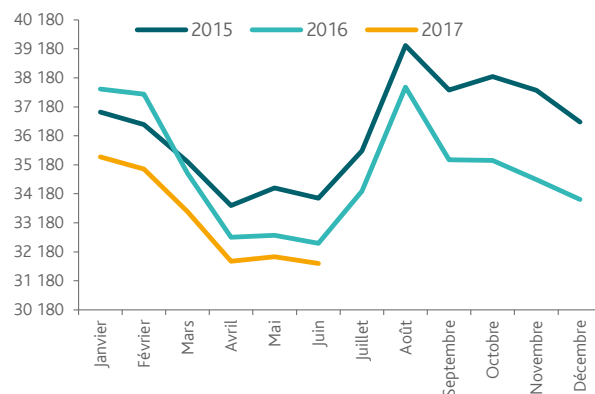
	DEFM Cat A	Evolution annuelle
Nantes Métropole	<b>31 779</b>	<b>-2,1%</b>
Dépt 44	<b>57 847</b>	<b>-2,3%</b>
Pays de la Loire	<b>154 008</b>	<b>-2,8%</b>
Poids de la CC/dpt	<b>54,9%</b>	

### Nantes Métropole

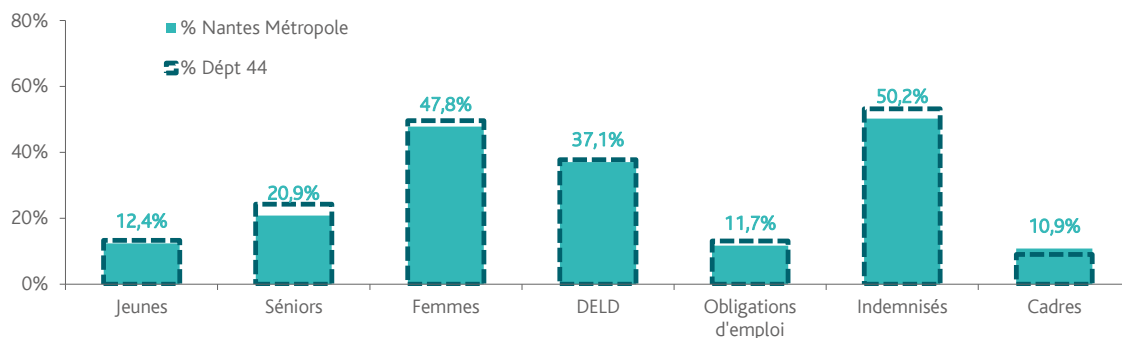


### EVOLUTION DE LA DEMANDE D'EMPLOI

	DEFM Cat A	Poids	Evolution annuelle
<b>Hommes</b>	<b>16 587</b>	52,2%	-2,5%
- 25 ans	2 055	6,5%	-10,7%
25-49 ans	10 959	34,5%	-2,1%
50 ans et +	3 573	11,2%	1,5%
<b>Femmes</b>	<b>15 192</b>	47,8%	-1,7%
- 25 ans	1 897	6,0%	-11,0%
25-49 ans	10 233	32,2%	-1,5%
50 ans et +	3 062	9,6%	4,3%
- 25 ans	<b>3 952</b>	12,4%	-10,8%
25-49 ans	<b>21 192</b>	66,7%	-1,8%
50 ans et +	<b>6 635</b>	20,9%	2,8%
<b>TOTAL</b>	<b>31 779</b>	<b>100,0%</b>	<b>-2,1%</b>



### REPARTITION DE LA DEMANDE D'EMPLOI PAR PUBLICS



#### Evolution annuelle

<b>Nantes Métropole</b>	-10,8%	2,8%	-1,7%	-6,4%	-5,0%	1,1%	1,9%
<b>Dépt 44</b>	-12,2%	3,0%	-0,8%	-5,2%	-3,6%	-0,2%	1,8%

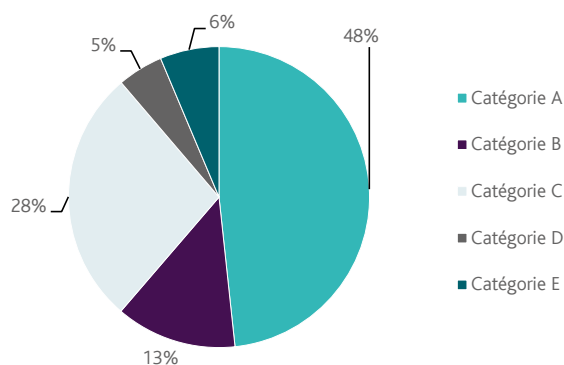
\* Suite à la mise en place du nouveau dispositif "Prime d'Activité" au 01/01/2016 nous n'affichons plus les donnés RSA.



## Nantes Métropole

## LES CATEGORIES DE DEMANDEURS D'EMPLOI

	DEFM juin 2017	Poids	Evolution annuelle
Catégorie A	31 779	48,3%	-2,1%
Catégorie B	8 555	13,0%	0,9%
Catégorie C	18 062	27,5%	10,1%
Catégorie D	3 229	4,9%	6,9%
Catégorie E	4 171	6,3%	-6,7%
<b>TOTAL</b>	<b>65 796</b>	<b>100,0%</b>	<b>1,5%</b>



## LES 15 METIERS LES PLUS RECHERCHES PAR LES DE

	Hommes	Femmes	Total	Poids (métier / total des métiers)
K2204 Nettoyage de locaux	484	841	1 325	4,2%
K1303 Assistance auprès d'enfants	17	922	939	3,0%
N1103 Magasinage et préparation de commandes	675	88	763	2,4%
D1214 Vente en habillement et accessoires de la personne	143	534	677	2,1%
M1607 Secrétariat	34	593	627	2,0%
K1304 Services domestiques	15	581	596	1,9%
N1105 Manutention manuelle de charges	533	18	551	1,7%
N4105 Conduite et livraison par tournées sur courte distance	468	40	508	1,6%
M1602 Opérations administratives	135	358	493	1,6%
D1507 Mise en rayon libre-service	252	216	468	1,5%
M1601 Accueil et renseignements	73	381	454	1,4%
D1401 Assistanat commercial	88	360	448	1,4%
F1606 Peinture en bâtiment	392	45	437	1,4%
G1603 Personnel polyvalent en restauration	128	303	431	1,4%
G1602 Personnel de cuisine	278	143	421	1,3%

NC : données non communiquées en raison du secret statistique (< à 5)

## DEMANDES D'EMPLOI ENTREES ET SORTIES

	Demandes enregistrées		Demandes sorties		
	Cumul 12 mois	Evol. Ann. Cum.	Cumul 12 mois	Evol. Ann. Cum.	
<b>dont :</b>	<b>73 406</b>	<b>3,7%</b>	<b>71 530</b>	<b>0,9%</b>	<b>dont :</b>
licenciements économiques	635	7,4%	30 750	-9,4%	absences au contrôle
autres licenciements	4 762	-0,9%	14 995	6,6%	reprises emploi signalées
démissions	2 459	10,4%	8 906	47,2%	entrées en stage formation
fins de CDD	14 059	-5,6%	5 469	6,8%	arrêts de recherche
fins de mission d'intérim	4 102	8,1%	4 747	10,0%	radiations administratives
premières entrées	6 693	24,2%	6 663	-10,1%	autres cas
reprises d'activité	12 797	73,5%			
autres cas	27 899	-12,3%			

Source : Pôle emploi - Persee



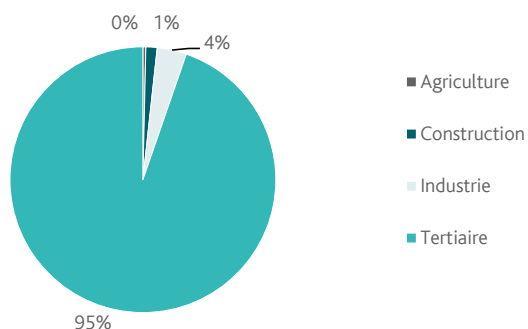
## L'OFFRE D'EMPLOI

### LES CHIFFRES CLES

### Nantes Métropole

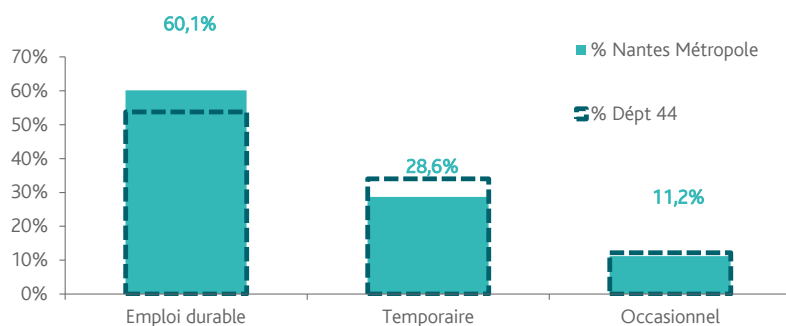
	Nombre	Evolution annuelle		Cumul 12 mois	Evolution annuelle cumulée
OEE Nantes Métropole	6 754	37,4%	↗	58 913	18,3%
OEE Dépt 44	10 350	35,4%	↗	94 180	17,6%
OEE Pays de la Loire	22 263	31,1%	↗	208 973	19,9%
Poids de la CC dans le dépt	65,3%			62,6%	

### REPARTITION DE L'OFFRE D'EMPLOI PAR SECTEUR D'ACTIVITE



OEE	juin 2017	Cumul 12 mois	Evol. Annuelle Cumulée
Agriculture	6	208	-74,7%
Construction	53	809	-12,9%
Industrie	178	2 104	26,1%
Tertiaire	6 517	55 792	20,2%
<b>TOTAL</b>	<b>6 754</b>	<b>58 913</b>	<b>18,3%</b>

### REPARTITION DE L'OFFRE D'EMPLOI PAR TYPE D'OFFRE



#### Evolution annuelle cumulée - juin 2017

OEE	Nantes Métropole	Dépt 44
Durable	22,5%	24,9%
Temporaire	16,9%	-3,1%
Occasionnel	2,1%	15,7%

Source : Pôle emploi - Persee

**Emploi durable** : Offres d'emploi enregistrées à Pôle emploi, correspondants à des contrats d'une durée supérieure à 6 mois.

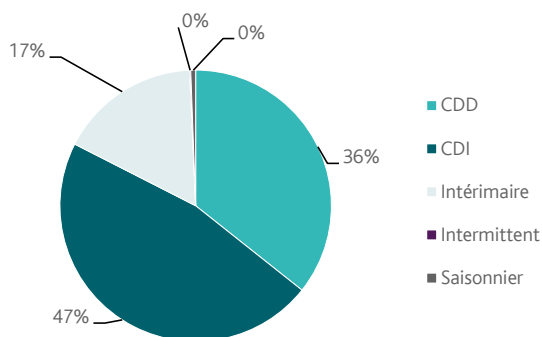
**Emploi temporaire** : Offres d'emploi enregistrées à Pôle emploi, correspondants à des contrats d'une durée comprise entre 1 et 6 mois.

**Emploi occasionnel** : Offres d'emploi enregistrées à Pôle emploi, correspondants à des contrats d'une durée inférieure à



## Nantes Métropole

## REPARTITION DE L'OFFRE D'EMPLOI PAR TYPE DE CONTRAT DE TRAVAIL



	juin 2017	Cumul 12 mois	Evol. Annuelle Cumulée
CDD	2 303	21 019	12,5%
CDI	3 377	27 586	25,0%
Intérimaire	1 018	9 885	24,0%
Intermittent		80	-11,1%
Saisonnier	56	343	-65,8%
<b>TOTAL</b>	<b>6 754</b>	<b>58 913</b>	<b>18,3%</b>

## LES 15 METIERS LES PLUS RECHERCHES PAR LES EMPLOYEURS

Offres d'Emploi Enregistrées	De juillet 2016 à juin 2017	Poids (métier / total des métiers)
K1303 Assistance auprès d'enfants	2 375	4,0%
K2204 Nettoyage de locaux	2 094	3,6%
K1304 Services domestiques	1 819	3,1%
G1602 Personnel de cuisine	1 759	3,0%
N1103 Magasinage et préparation de commandes	1 239	2,1%
M1805 Études et développement informatique	1 217	2,1%
N4102 Conduite de transport de particuliers	1 213	2,1%
G1803 Service en restauration	1 174	2,0%
K1302 Assistance auprès d'adultes	1 144	1,9%
M1203 Comptabilité	995	1,7%
D1106 Vente en alimentation	893	1,5%
D1401 Assistanat commercial	866	1,5%
M1401 Conduite d'enquêtes	852	1,4%
N4101 Cond. de transport de marchandises sur longue distance	848	1,4%
M1601 Accueil et renseignements	837	1,4%

Source : Pôle emploi - Persee

Directeur de publication :  
Alain MAUNY  
Directeur de la rédaction :  
Josette BARREAU  
Conception et réalisation :  
Service Statistiques, Etudes et Evaluation  
Catherine DORNIC, Brigitte VIGOUROUX.

Contact : statsPDL@pole-emploi.fr

Pôle emploi Pays de la Loire  
1 rue de la Cale Crucy - CS 67910  
44179 NANTES Cedex 4

[www.pole-emploi.org](http://www.pole-emploi.org)  
[www.observatoire-emploi-paysdelaloire.fr](http://www.observatoire-emploi-paysdelaloire.fr)

