



STATISTIQUES ET INDICATEURS

MARCHE DU TRAVAIL : SYNTHÈSE BASSIN DE SEGRÉ SITUATION AU 30/06/2017



DOCUMENT MENSUEL - LIBRE DE DIFFUSION SOUS RÉSERVE DE MENTION DE LA SOURCE « POLE EMPLOI PAYS DE LA LOIRE »

L'ESSENTIEL

L'évolution annuelle du nombre de demandeurs d'emploi de catégorie A est de **-3,9%** à fin juin 2017.

Les demandeurs d'emploi de moins de 25 ans, qui représentent **14,5%** des demandeurs d'emploi, ont une situation plus favorable (**-24,5%** d'évolution annuelle).

4 827 demandeurs d'emploi (catégories A, B et C) sont comptabilisés à fin juin sur le bassin de Segré, soit **6,7%** du département.

Au cours des douze derniers mois, Pôle emploi a recueilli **2 267** offres d'emploi soit une hausse de **68,8%** en évolution annuelle.

LE TAUX DE CHOMAGE

Au premier trimestre 2017, avec **7%** de la population active, le taux de chômage de la zone d'emploi de Segré affiche un taux inférieur à celui enregistré au niveau départemental (**8,7%**) et régional (**8%**). En un an, le taux de chômage a diminué de **0,3** point, soit une situation moins favorable que celle du département et que celle de la région (**-0,8** point).

GRAPHIQUE 1

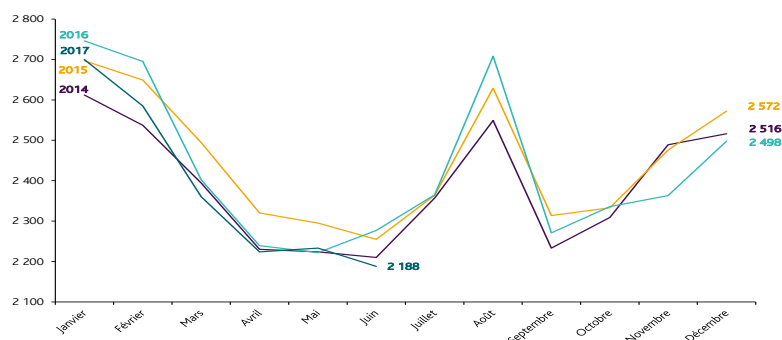


Source : INSEE

EVOLUTION DE LA DEFM CAT A

En juin 2017, sur le bassin de Segré, la demande d'emploi de catégorie A se chiffre à **2 188** personnes. Elle est en baisse de **2%** par rapport à mai 2017.

GRAPHIQUE 2



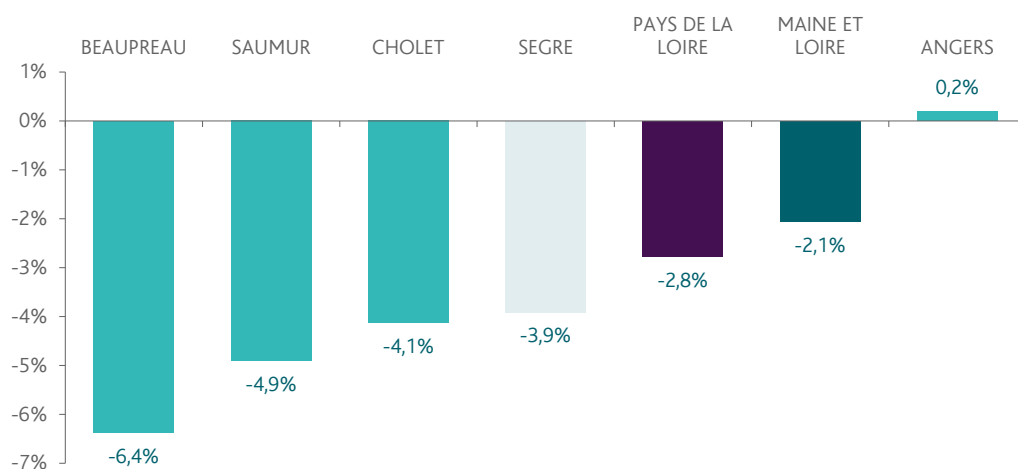
Source : Pôle Emploi

LA DEMANDE D'EMPLOI EN FIN DE MOIS (CATEGORIE A)

Fin juin 2017, le nombre de demandeurs d'emploi de catégorie A affiche une baisse de **-3,9%** comparativement à juin 2016. Cette évolution est plus favorable que celle affichée par le département du Maine et Loire (**-2,1%**) et que celle affichée par la région Pays de la Loire (**-2,8%**).

GRAPHIQUE 3

EVOLUTION ANNUELLE DE LA DEFM

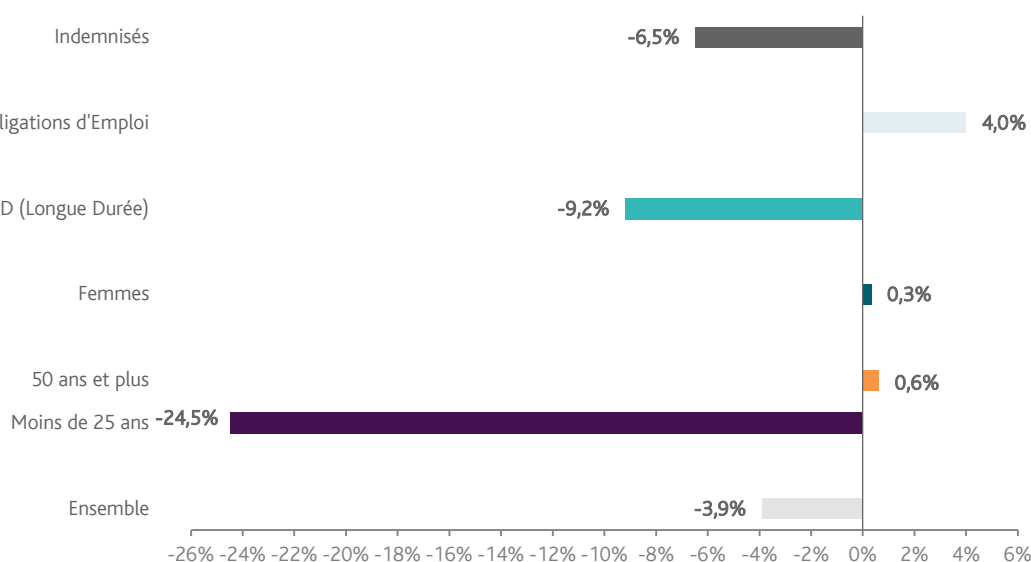


Source : Direccte et Pôle Emploi

En ajoutant à la catégorie A, les demandeurs d'emploi recensés en catégorie B et ceux en catégorie C, le nombre de demandeurs d'emploi se chiffre sur le territoire du bassin d'emploi de Segré à **4 827**, soit une hausse de **3,3%** par rapport à juin 2016.

EVOLUTION DE LA DEFM PAR POPULATION (CATEGORIE A)

GRAPHIQUE 4



Source : Pôle Emploi Persee

Même si l'évolution moyenne de la demande d'emploi de catégorie A s'établit à **-3,9%** en juin 2017, celle de certaines catégories de population apparaît plus favorable. C'est le cas des demandeurs d'emploi de moins de 25 ans et des demandeurs de longue durée. En un an, leurs volumes ont diminué respectivement de **-24,5%** et de **-9,2%**. A contrario, le volume des demandeurs en obligation d'emploi évolue à la hausse (**+4%**).

LES 15 METIERS LES PLUS RECHERCHES PAR LES DEMANDEURS D'EMPLOI

DEFM catégorie A	juin 2017	Poids (métier / total des métiers)	Evolution annuelle
H3302 Opérations manuelles d'assemblage, tri ou emballage	117	5,4%	-11,4%
K1303 Assistance auprès d'enfants	106	4,9%	26,2%
K1304 Services domestiques	88	4,0%	29,4%
K2204 Nettoyage de locaux	64	2,9%	6,7%
J1301 Personnel polyvalent des services hospitaliers	60	2,8%	1,7%
N1103 Magasinage et préparation de commandes	55	2,5%	-9,8%
D1507 Mise en rayon libre-service	52	2,4%	-7,1%
A1414 Horticulture et maraîchage	50	2,3%	28,2%
H2102 Conduite d'équipement de production alimentaire	46	2,1%	-29,2%
A1203 Entretien des espaces verts	45	2,1%	-15,1%
A1405 Arboriculture et viticulture	34	1,6%	-10,5%
N4105 Conduite et livraison par tournées sur courte distance	33	1,5%	-13,2%
M1607 Secrétariat	31	1,4%	-22,5%
A1401 Aide agricole de production fruitière ou viticole	30	1,4%	-9,1%
D1214 Vente en habillement et accessoires de la personne	30	1,4%	-25,0%

Source : Pôle Emploi Persee

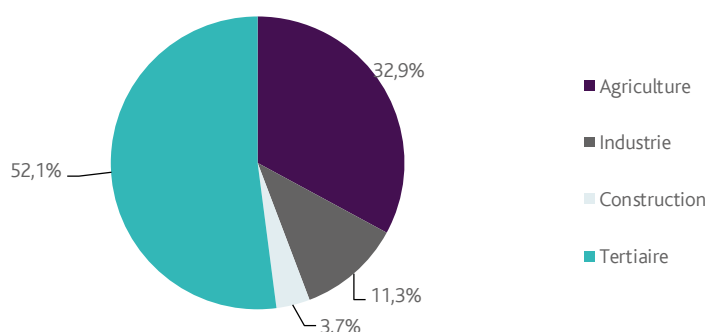
A fin juin 2017, les métiers les plus recherchés par les demandeurs d'emploi se trouvent principalement dans ces trois secteurs :

- « Services à la personne et à la collectivité » avec les métiers et « Assistance auprès d'enfants » (106 demandeurs, **+26,2%**), « Services domestiques » (88 demandeurs, **+29,4%**) et « Nettoyage de locaux » (64 demandeurs, **+6,7%**) ;
- « Industrie » pour les métiers « Opérations manuelles d'assemblage, tri ou emballage » (117 demandeurs, **-11,4%**) et « Conduite d'équipement de production alimentaire » (46 demandeurs, **-29,2%**) ;
- « Agriculture et pêche, espaces naturels et espaces verts, soins aux animaux » pour les métiers « Horticulture et maraîchage » (50 demandeurs, **+28,2%**), « Entretien des espaces verts » (45 demandeurs, **-15,1%**) et « Arboriculture et viticulture » (34 demandeurs, **-10,5%**).

LES OFFRES D'EMPLOI ENREGISTREES (OEE) PAR SECTEUR D'ACTIVITE ET PAR CONTRAT DE TRAVAIL

REPARTITION DE L'OFFRE D'EMPLOI PAR SECTEUR D'ACTIVITE

GRAPHIQUE 5



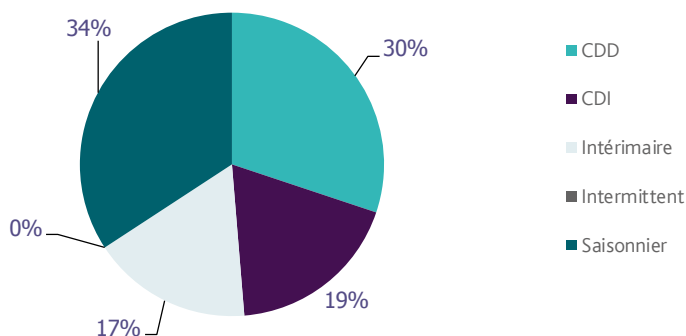
Secteurs	Cumul 12 mois	Evol. Annuelle Cumulée
Agriculture	746	584,4%
Industrie	257	21,2%
Construction	84	58,5%
Tertiaire	1 180	21,8%
TOTAL	2 267	68,8%

Source : Pôle Emploi Persee

Sur un an, de juillet 2016 à juin 2017, Pôle emploi a recueilli **2 267** offres d'emploi sur le territoire du bassin de Segré, soit **68,8%** de plus qu'au cours des douze mois précédents. Plus de **52%** de ces offres sont issues du tertiaire (**1 180** offres) et affichent une hausse en évolution annuelle cumulée de **21,8%**. La construction représente **3,7%** des offres, l'industrie **11,3%** et l'agriculture **32,9%**.

A noter : les offres d'emploi intérimaire sont concentrées dans le tertiaire.

GRAPHIQUE 6



Contrats	Cumul 12 mois	Evol. Annuelle Cumulée
CDD	683	25,3%
CDI	421	26,4%
Intérimaire	387	11,5%
Intermittent	0	-100,0%
Saisonnier	776	569,0%
TOTAL	2 267	68,8%

Source : Pôle Emploi Persee

Au regard des types de contrat de travail, la hausse est plus prononcée du côté des offres d'emploi saisonnier (+569%) et des offres d'emploi de type contrat à durée indéterminée (+26,4%). Les offres d'emploi de type contrat à durée déterminée sont également en hausse (+25,3%) ainsi que les offres d'emploi intérimaire (+11,5%). Les offres d'emploi saisonnier représentent la plus importante part des offres avec 34%.

LES 15 METIERS LES PLUS RECHERCHES PAR LES EMPLOYEURS

Offres d'Emploi Enregistrées	De juillet 2016 à juin 2017	Poids (métier / total des métiers)	Evolution annuelle cumulée
A1401 Aide agricole de production fruitière ou viticole	698	30,8%	941,8%
N1103 Magasinage et préparation de commandes	63	2,8%	152,0%
J1301 Personnel polyvalent des services hospitaliers	58	2,6%	56,8%
H2102 Conduite d'équipement de production alimentaire	51	2,2%	240,0%
K1304 Services domestiques	39	1,7%	-25,0%
G1602 Personnel de cuisine	34	1,5%	-2,9%
J1501 Soins d'hygiène, de confort du patient	31	1,4%	72,2%
D1401 Assistanat commercial	30	1,3%	42,9%
H2909 Montage-assemblage mécanique	30	1,3%	172,7%
N4105 Conduite et livraison par tournées sur courte distance	29	1,3%	61,1%
K1303 Assistance auprès d'enfants	28	1,2%	133,3%
M1203 Comptabilité	28	1,2%	27,3%
D1507 Mise en rayon libre-service	25	1,1%	31,6%
D1106 Vente en alimentation	24	1,1%	166,7%
A1203 Entretien des espaces verts	23	1,0%	53,3%

Source : Pôle Emploi Persee

En cumul sur douze mois, les métiers les plus recherchés par les employeurs se trouvent en grande majorité dans ces trois secteurs :

- « Agriculture et pêche, espaces naturels et espaces verts, soins aux animaux » avec les métiers « Aide agricole de production fruitière ou viticole » (698 offres) et « Entretien des espaces verts » (23 offres) ;
- « Transport et logistique » avec les métiers « Magasinage et préparation de commandes » (63 offres) et « Conduite et livraison par tournées sur courte distance » (29 offres) ;
- « Santé » avec les métiers « Personnel polyvalent des services hospitaliers » (58 offres) et « Soins d'hygiène, de confort du patient » (31 offres).

Directeurs de la publication :
Alain MAUNY – Laurence ROSSI

Directeur de la rédaction :
Josette BARREAUD

Conception et réalisation :
Service SEE – Brigitte VIGOUROUX
Catherine DORNIC
Contact : statsPDL@pole-emploi.fr

Pôle emploi Pays de la Loire
1 rue de la Cale Crucy - CS 67910
44179 NANTES Cedex 4

www.pole-emploi.org
www.observatoire-emploi-paysdelaloire.fr

