



STATISTIQUES ET INDICATEURS

MARCHE DU TRAVAIL : SYNTHÈSE BASSIN DE SAUMUR SITUATION AU 30/06/2017



DOCUMENT MENSUEL - LIBRE DE DIFFUSION SOUS RÉSERVE DE MENTION DE LA SOURCE « POLE EMPLOI PAYS DE LA LOIRE »

L'ESSENTIEL

L'évolution annuelle du nombre de demandeurs d'emploi de catégorie A est de **-4,9%** à fin juin 2017.

Les demandeurs d'emploi de moins de 25 ans, qui représentent **14,5%** des demandeurs d'emploi, ont une situation plus favorable (**-15,1%** d'évolution annuelle).

12 889 demandeurs d'emploi (catégories A, B et C) sont comptabilisés à fin juin sur le bassin de Saumur, soit **18%** du département.

Au cours des douze derniers mois, Pôle emploi a recueilli **4 504** offres d'emploi soit une hausse de **22,9%** en évolution annuelle.

LE TAUX DE CHOMAGE

Au premier trimestre 2017, avec **10,1%** de la population active, le taux de chômage de la zone d'emploi de Saumur affiche un taux supérieur à celui enregistré au niveau départemental (**8,7%**) et régional (**8%**). En un an, le taux de chômage a diminué de **0,8** point, soit une situation identique à celle du département et à celle de la région (**-0,8** point).

GRAPHIQUE 1

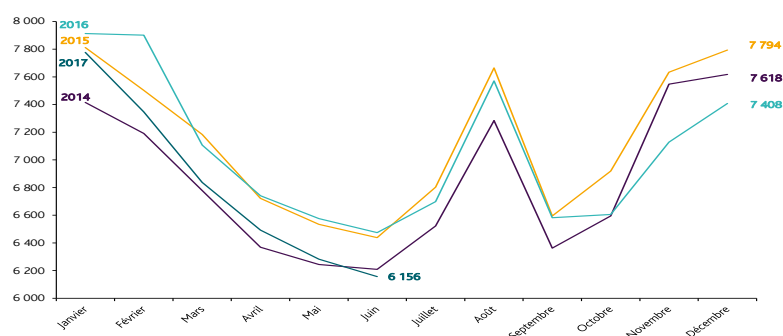


Source : INSEE

EVOLUTION DE LA DEFM CAT A

En juin 2017, sur le bassin de Saumur, la demande d'emploi de catégorie A se chiffre à **6 156** personnes. Elle est en baisse de **2%** par rapport à mai 2017.

GRAPHIQUE 2



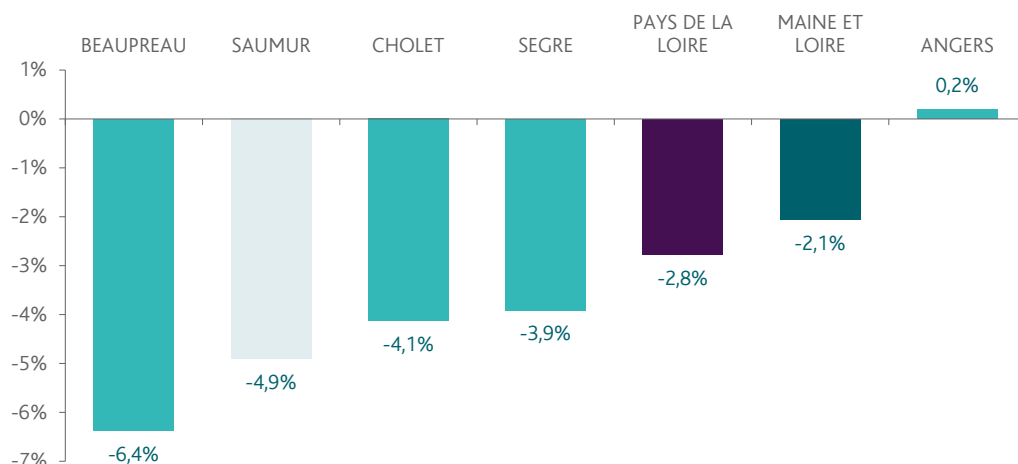
Source : Pôle Emploi

LA DEMANDE D'EMPLOI EN FIN DE MOIS (CATEGORIE A)

Fin juin 2017, le nombre de demandeurs d'emploi de catégorie A affiche une baisse de **-4,9%** comparativement à juin 2016. Cette évolution est plus favorable que celle affichée par le département du Maine et Loire (**-2,1%**) et que celle affichée par la région Pays de la Loire (**-2,8%**).

GRAPHIQUE 3

EVOLUTION ANNUELLE DE LA DEFM

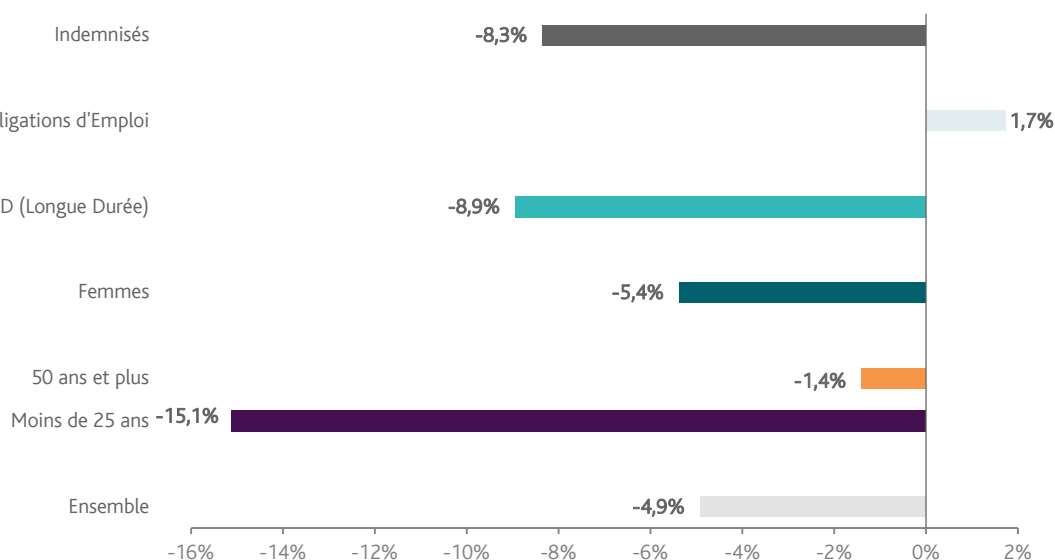


Source : Direccte et Pôle Emploi

En ajoutant à la catégorie A, les demandeurs d'emploi recensés en catégorie B et ceux en catégorie C, le nombre de demandeurs d'emploi se chiffre sur le territoire du bassin d'emploi de Saumur à **12 889**, soit une hausse de **1,1%** par rapport à juin 2016.

EVOLUTION DE LA DEFM PAR POPULATION (CATEGORIE A)

GRAPHIQUE 4



Source : Pôle Emploi Persee

Même si l'évolution moyenne de la demande d'emploi de catégorie A s'établit à **-4,9%** en juin 2017, celle de certaines catégories de population apparaît plus favorable. C'est le cas des demandeurs d'emploi de moins de 25 ans et des demandeurs de longue durée. En un an, leurs volumes ont diminué respectivement de **-15,1%** et de **-8,9%**. A contrario, le volume des demandeurs en obligation d'emploi évolue à la hausse (**+1,7%**).

LES 15 METIERS LES PLUS RECHERCHES PAR LES DEMANDEURS D'EMPLOI

DEFM catégorie A	juin 2017	Poids (métier / total des métiers)	Evolution annuelle
A1402 Aide agricole de production légumière ou végétale	237	3,9%	-4,8%
H3302 Opérations manuelles d'assemblage, tri ou emballage	219	3,6%	-19,2%
K1303 Assistance auprès d'enfants	216	3,5%	24,1%
K1304 Services domestiques	206	3,4%	-8,4%
K2204 Nettoyage de locaux	200	3,3%	-0,5%
N1105 Manutention manuelle de charges	187	3,1%	4,5%
A1414 Horticulture et maraîchage	175	2,9%	1,2%
A1401 Aide agricole de production fruitière ou viticole	173	2,8%	-11,7%
A1203 Entretien des espaces verts	155	2,5%	9,9%
M1607 Secrétariat	153	2,5%	6,3%
D1507 Mise en rayon libre-service	126	2,1%	8,6%
D1214 Vente en habillement et accessoires de la personne	123	2,0%	0,8%
N1103 Magasinage et préparation de commandes	119	1,9%	-14,4%
J1301 Personnel polyvalent des services hospitaliers	108	1,8%	-20,0%
K1302 Assistance auprès d'adultes	89	1,5%	-1,1%

Source : Pôle Emploi Persee

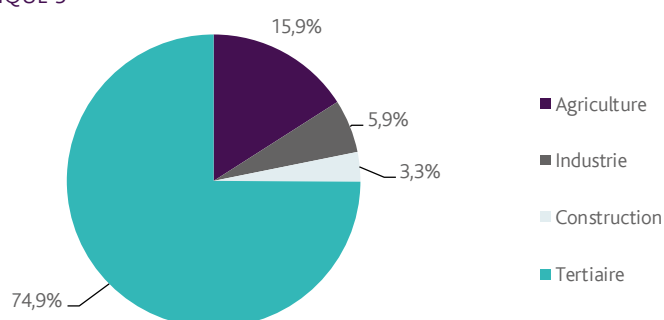
A fin juin 2017, les métiers les plus recherchés par les demandeurs d'emploi se trouvent principalement dans ces trois secteurs :

- « Agriculture et pêche, espaces naturels et espaces verts, soins aux animaux » pour les métiers « Aide agricole de production légumière ou végétale » (237 demandeurs, **-4,8%**), « Horticulture et maraîchage » (175 demandeurs, **+1,2%**) et « Aide agricole de production fruitière ou viticole » (173 demandeurs, **-11,7%**) ;
- « Services à la personne et à la collectivité » avec les métiers « Assistance auprès d'enfants » (216 demandeurs, **+24,1%**), « Services domestiques » (206 demandeurs, **-8,4%**) et « Nettoyage de locaux » (200 demandeurs, **-0,5%**) ;
- « Transport et logistique » pour les métiers « Manutention manuelle de charges » (187 demandeurs, **+4,5%**) et « Magasinage et préparation de commandes » (119 demandeurs, **-14,4%**).

LES OFFRES D'EMPLOI ENREGISTREES (OEE) PAR SECTEUR D'ACTIVITE ET PAR CONTRAT DE TRAVAIL

REPARTITION DE L'OFFRE D'EMPLOI PAR SECTEUR D'ACTIVITE

GRAPHIQUE 5



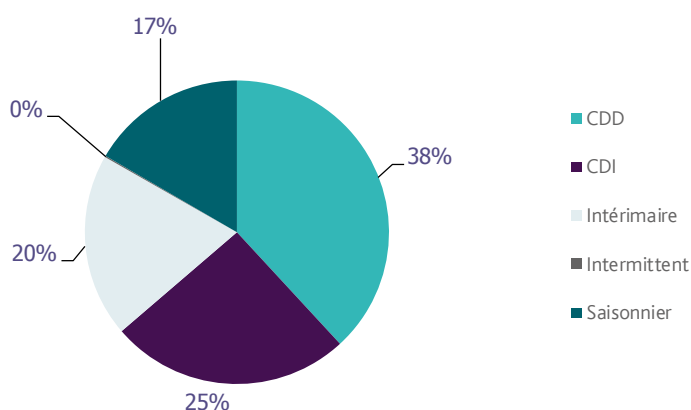
Secteurs	Cumul 12 mois	Evol. Annuelle Cumulée
Agriculture	718	57,8%
Industrie	265	31,8%
Construction	147	-2,0%
Tertiaire	3 374	18,0%
TOTAL	4 504	22,9%

Source : Pôle Emploi Persee

Sur un an, de juillet 2016 à juin 2017, Pôle emploi a recueilli **4 504** offres d'emploi sur le territoire du bassin de Saumur, soit **22,9%** de plus qu'au cours des douze mois précédents. Près de **75%** de ces offres sont issues du tertiaire (**3 374** offres) et affichent une hausse en évolution annuelle cumulée de **18%**. La construction représente **3,3%** des offres, l'industrie **5,9%** et l'agriculture **15,9%**.

A noter : les offres d'emploi intérimaire sont concentrées dans le tertiaire.

GRAPHIQUE 6



Contrats	Cumul 12 mois	Evol. Annuelle Cumulée
CDD	1 718	8,1%
CDI	1 151	24,7%
Intérimaire	881	30,9%
Intermittent	6	0,0%
Saisonnier	748	58,1%
TOTAL	4 504	22,9%

Source : Pôle Emploi Persee

Au regard des types de contrat de travail, la hausse est plus prononcée du côté des offres d'emploi de type contrat à durée indéterminée (+24,7%) et des offres d'emploi intérimaire (+30,9%). Les offres d'emploi de type contrat à durée déterminée sont également en hausse (+8,1%). Cette dernière typologie d'offres d'emploi représente la plus importante part des offres avec 38%.

LES 15 METIERS LES PLUS RECHERCHES PAR LES EMPLOYEURS

Offres d'Emploi Enregistrées	De juillet 2016 à juin 2017	Poids (métier / total des métiers)	Evolution annuelle cumulée
A1401 Aide agricole de production fruitière ou viticole	532	11,8%	77,3%
G1602 Personnel de cuisine	164	3,6%	2,5%
G1803 Service en restauration	146	3,2%	-5,8%
N4101 Conduite de transport de marchandises sur longue distance	122	2,7%	48,8%
K2204 Nettoyage de locaux	121	2,7%	63,5%
D1401 Assistanat commercial	95	2,1%	55,7%
N1105 Manutention manuelle de charges	74	1,6%	89,7%
J1501 Soins d'hygiène, de confort du patient	69	1,5%	35,3%
I1604 Mécanique automobile	67	1,5%	34,0%
N1103 Magasinage et préparation de commandes	67	1,5%	-35,6%
A1414 Horticulture et maraîchage	63	1,4%	10,5%
F1703 Maçonnerie	60	1,3%	36,4%
A1405 Arboriculture et viticulture	59	1,3%	20,4%
G1703 Réception en hôtellerie	53	1,2%	82,8%
N1101 Conduite d'engins de déplacement des charges	51	1,1%	45,7%

Source : Pôle Emploi Persee

En cumul sur douze mois, les métiers les plus recherchés par les employeurs se trouvent en grande majorité dans ces trois secteurs :

- « Agriculture et pêche, espaces naturels et espaces verts, soins aux animaux » avec les métiers « Aide agricole de production fruitière ou viticole » (532 offres) et « Horticulture et maraîchage » (63 offres) ;
- « Hôtellerie-restauration, tourisme, loisirs et animation » avec les métiers « Personnel de cuisine » (164 offres) et « Service en restauration » (146 offres) ;
- « Transport et logistique » avec les métiers « Conduite de transport de marchandises sur longue distance » (122 offres), « Manutention manuelle de charges » (74 offres) et « Magasinage et préparation de commandes » (67 offres).

Directeurs de la publication :
Alain MAUNY – Laurence ROSSI

Directeur de la rédaction :
Josette BARREAU

Conception et réalisation :
Service SEE – Brigitte VIGOUROUX
Catherine DORNIC
Contact : statsPDL@pole-emploi.fr

Pôle emploi Pays de la Loire
1 rue de la Cale Crucy - CS 67910
44179 NANTES Cedex 4

www.pole-emploi.org
www.observatoire-emploi-paysdelaloire.fr

