



STATISTIQUES ET INDICATEURS

MARCHE DU TRAVAIL : SYNTHÈSE BASSIN DE CHOLET SITUATION AU 30/06/2017



DOCUMENT MENSUEL - LIBRE DE DIFFUSION SOUS RÉSERVE DE MENTION DE LA SOURCE « POLE EMPLOI PAYS DE LA LOIRE »

L'ESSENTIEL

L'évolution annuelle du nombre de demandeurs d'emploi de catégorie A est de **-4,1%** à fin juin 2017.

Les demandeurs d'emploi de moins de 25 ans, qui représentent **14,1%** des demandeurs d'emploi, ont une situation plus favorable (**-13,5%** d'évolution annuelle).

8 655 demandeurs d'emploi (catégories A, B et C) sont comptabilisés à fin juin sur le bassin de Cholet, soit **12,1%** du département.

Au cours des douze derniers mois, Pôle emploi a recueilli **7 127** offres d'emploi soit une hausse de **23,6%** en évolution annuelle.

LE TAUX DE CHOMAGE

Au premier trimestre 2017, avec **6,7%** de la population active, le taux de chômage de la zone d'emploi de Cholet affiche un taux inférieur à celui enregistré au niveau départemental (**8,7%**) et régional (**8%**). En un an, le taux de chômage a diminué d'**0,6** point, soit une situation moins favorable que celle du département et que celle de la région (**-0,8** point).

GRAPHIQUE 1

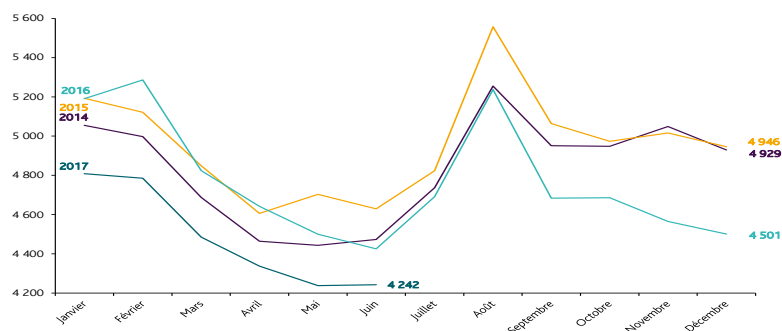


Source : INSEE

EVOLUTION DE LA DEFM CAT A

En juin 2017, sur le bassin de Cholet, la demande d'emploi de catégorie A se chiffre à **4 242** personnes. Elle est en hausse de **0,1%** par rapport à mai 2017.

GRAPHIQUE 2



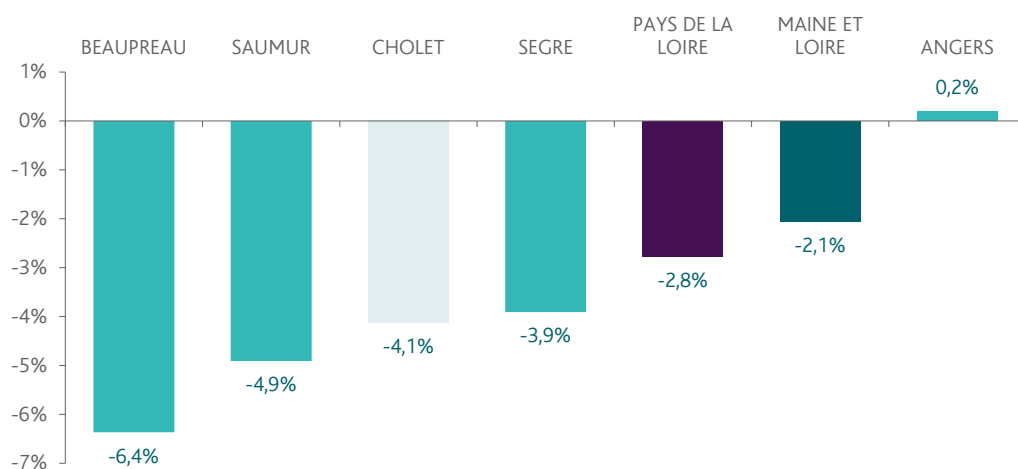
Source : Pôle Emploi

LA DEMANDE D'EMPLOI EN FIN DE MOIS (CATEGORIE A)

Fin juin 2017, le nombre de demandeurs d'emploi de catégorie A affiche une baisse de **-4,1%** comparativement à juin 2016. Cette évolution est plus favorable que celle affichée par le département du Maine et Loire (-2,1%) et que celle affichée par la région Pays de la Loire (-2,8%).

GRAPHIQUE 3

EVOLUTION ANNUELLE DE LA DEFM

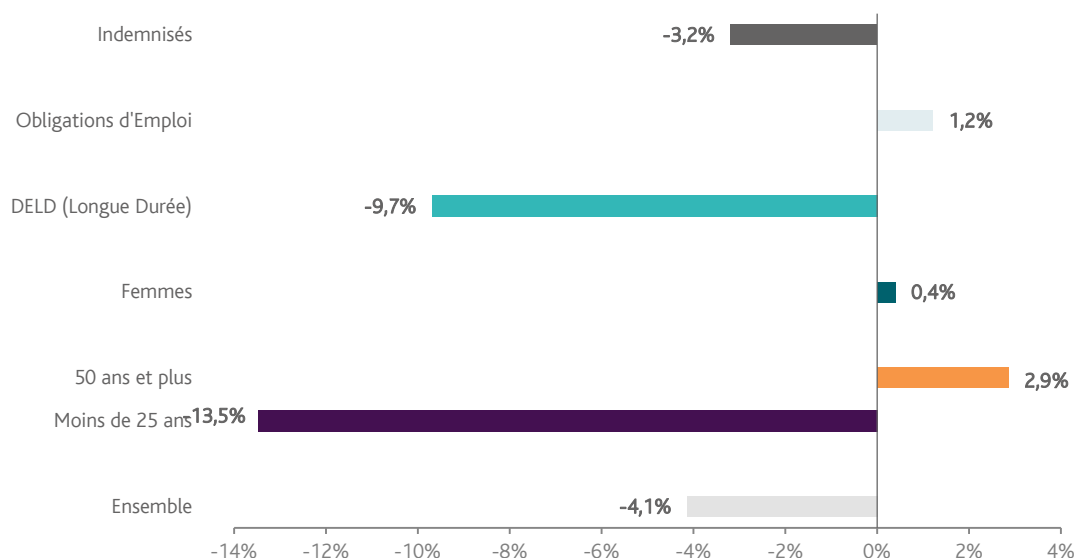


Source : Direccte et Pôle Emploi

En ajoutant à la catégorie A, les demandeurs d'emploi recensés en catégorie B et ceux en catégorie C, le nombre de demandeurs d'emploi se chiffre sur le territoire du bassin d'emploi de Cholet à **8 655**, soit une stabilité par rapport à juin 2016.

EVOLUTION DE LA DEFM PAR POPULATION (CATEGORIE A)

GRAPHIQUE 4



Source : Pôle Emploi Persee

Même si l'évolution moyenne de la demande d'emploi de catégorie A s'établit à **-4,1%** en juin 2017, celle de certaines catégories de population apparaît plus favorable. C'est le cas des demandeurs d'emploi de moins de 25 ans et des demandeurs de longue durée. En un an, leurs volumes ont diminué respectivement de **-13,5%** et de **-9,7%**. A contrario, le volume des demandeurs d'emploi de 50 ans et plus évolue à la hausse (**+2,9%**).

LES 15 METIERS LES PLUS RECHERCHES PAR LES DEMANDEURS D'EMPLOI

DEFM catégorie A	juin 2017	Poids (métier / total des métiers)	Evolution annuelle
H3302 Opérations manuelles d'assemblage, tri ou emballage	249	5,9%	1,2%
K2204 Nettoyage de locaux	175	4,1%	-1,7%
K1303 Assistance auprès d'enfants	166	3,9%	1,2%
N1105 Manutention manuelle de charges	140	3,3%	-6,0%
N1103 Magasinage et préparation de commandes	139	3,3%	-20,6%
K1304 Services domestiques	122	2,9%	9,9%
D1214 Vente en habillement et accessoires de la personne	99	2,3%	-18,9%
M1607 Secrétariat	94	2,2%	4,4%
H2102 Conduite d'équipement de production alimentaire	89	2,1%	7,2%
D1507 Mise en rayon libre-service	79	1,9%	-7,1%
J1301 Personnel polyvalent des services hospitaliers	71	1,7%	-7,8%
D1505 Personnel de caisse	69	1,6%	-12,7%
K1302 Assistance auprès d'adultes	69	1,6%	23,2%
M1602 Opérations administratives	61	1,4%	8,9%
G1602 Personnel de cuisine	57	1,3%	18,8%

Source : Pôle Emploi Persee

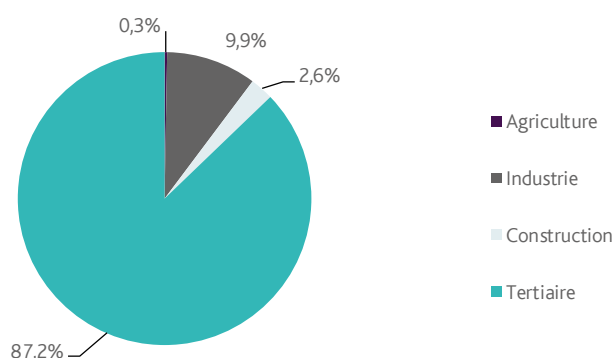
A fin juin 2017, les métiers les plus recherchés par les demandeurs d'emploi se trouvent principalement dans ces trois secteurs :

- « Services à la personne et à la collectivité » avec les métiers et « Nettoyage de locaux » (175 demandeurs, -1,7%), « Assistance auprès d'enfants » (166 demandeurs, +1,2%) et « Services domestiques » (122 demandeurs, +9,9%) ;
- « Industrie » pour les métiers « Opérations manuelles d'assemblage, tri ou emballage » (249 demandeurs, +1,2%) et « Conduite d'équipement de production alimentaire » (89 demandeurs, +7,2%) ;
- « Transport et logistique » pour les métiers « Manutention manuelle de charges » (140 demandeurs, -6%) et « Magasinage et préparation de commandes » (139 demandeurs, -20,6%).

LES OFFRES D'EMPLOI ENREGISTREES (OEE) PAR SECTEUR D'ACTIVITE ET PAR CONTRAT DE TRAVAIL

REPARTITION DE L'OFFRE D'EMPLOI PAR SECTEUR D'ACTIVITE

GRAPHIQUE 5



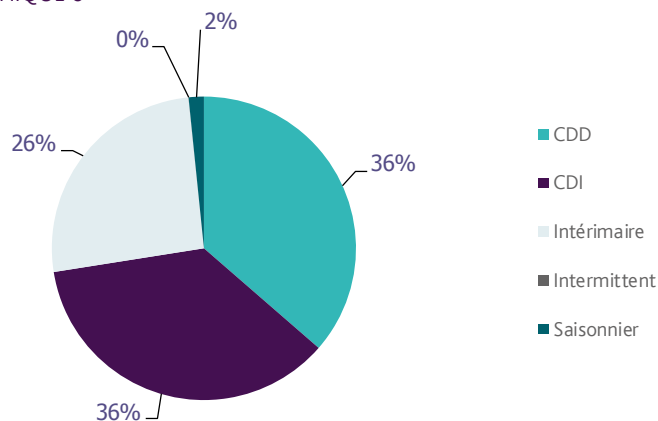
Secteurs	Cumul 12 mois	Evol. Annuelle Cumulée
Agriculture	20	-13,0%
Industrie	709	22,7%
Construction	183	-9,9%
Tertiaire	6 215	25,3%
TOTAL	7 127	23,6%

Source : Pôle Emploi Persee

Sur un an, de juillet 2016 à juin 2017, Pôle emploi a recueilli 7 127 offres d'emploi sur le territoire du bassin de Cholet, soit 23,6% de plus qu'au cours des douze mois précédents. Plus de 87% de ces offres sont issues du tertiaire (6 215 offres) et affichent une hausse en évolution annuelle cumulée de 25,3%. La construction représente 2,6% des offres, l'industrie 9,9% et l'agriculture 0,3%.

A noter : les offres d'emploi intérimaire sont concentrées dans le tertiaire.

GRAPHIQUE 6



Contrats	Cumul 12 mois	Evol. Annuelle Cumulée
CDD	2 594	21,0%
CDI	2 573	19,9%
Intérimaire	1 844	33,9%
Intermittent	1	-96,7%
Saisonnier	115	69,1%
TOTAL	7 127	23,6%

Source : Pôle Emploi Persee

Au regard des types de contrat de travail, la hausse est plus prononcée du côté des offres d'emploi intérimaire (+33,9%) et des offres de type contrat à durée déterminée (+21%). Les offres d'emploi de type contrat à durée indéterminée sont également en hausse (+19,9%). Les offres d'emploi de type contrat à durée déterminée et indéterminée représentent la plus importante part des offres avec 36%.

LES 15 METIERS LES PLUS RECHERCHES PAR LES EMPLOYEURS

Offres d'Emploi Enregistrées	De juillet 2016 à juin 2017	Poids (métier / total des métiers)	Evolution annuelle cumulée
D1501 Animation de vente	503	7,1%	19,5%
N1103 Magasinage et préparation de commandes	234	3,3%	105,3%
K1303 Assistance auprès d'enfants	217	3,0%	6,9%
N4101 Conduite de transport de marchandises sur longue distance	205	2,9%	16,5%
K1304 Services domestiques	187	2,6%	28,1%
K2204 Nettoyage de locaux	169	2,4%	50,9%
D1401 Assistanat commercial	146	2,0%	36,4%
N1105 Manutention manuelle de charges	135	1,9%	45,2%
G1603 Personnel polyvalent en restauration	133	1,9%	104,6%
H2903 Conduite d'équipement d'usinage	133	1,9%	41,5%
H2206 Réalisation de menuiserie bois et tonnellerie	127	1,8%	46,0%
G1803 Service en restauration	123	1,7%	23,0%
D1214 Vente en habillement et accessoires de la personne	118	1,7%	9,3%
I1304 Installation et maintenance d'équipements industriels et d'exploitation	118	1,7%	87,3%
G1602 Personnel de cuisine	102	1,4%	-5,6%

Source : Pôle Emploi Persee

En cumul sur douze mois, les métiers les plus recherchés par les employeurs se trouvent en grande majorité dans ces trois secteurs :

- « Commerce, vente et grande distribution » avec les métiers « Animation de vente » (503 offres) et « Assistanat commercial » (146 offres) ;
- « Transport et logistique » avec les métiers « Magasinage et préparation de commandes » (234 offres) et « Conduite de transport de marchandises sur longue distance » (205 offres) ;
- « Services à la personne et à la collectivité » avec les métiers « Assistance auprès d'enfants » (217 offres), « Services domestiques » (187 offres) et « Nettoyage de locaux » (169 offres).

Directeurs de la publication :
Alain MAUNY – Laurence ROSSI

Directeur de la rédaction :
Josette BARREAUD

Conception et réalisation :
Service SEE – Brigitte VIGOUROUX
Catherine DORNIC
Contact : statsPDL@pole-emploi.fr

Pôle emploi Pays de la Loire
1 rue de la Cale Crucy - CS 67910
44179 NANTES Cedex 4

www.pole-emploi.org
www.observatoire-emploi-paysdelaloire.fr

