



STATISTIQUES ET INDICATEURS

MARCHE DU TRAVAIL : SYNTHÈSE BASSIN DE LA ROCHE SITUATION AU 30/06/2017



DOCUMENT MENSUEL - LIBRE DE DIFFUSION SOUS RESERVE DE MENTION DE LA SOURCE « POLE EMPLOI PAYS DE LA LOIRE »

L'ESSENTIEL

L'évolution annuelle du nombre de demandeurs d'emploi de catégorie A est de **-4,3 %** à fin juin 2017.

Les demandeurs d'emploi de moins de 25 ans, qui représentent **14,4%** des demandeurs d'emploi, ont une situation plus favorable (**-12,2%** d'évolution annuelle).

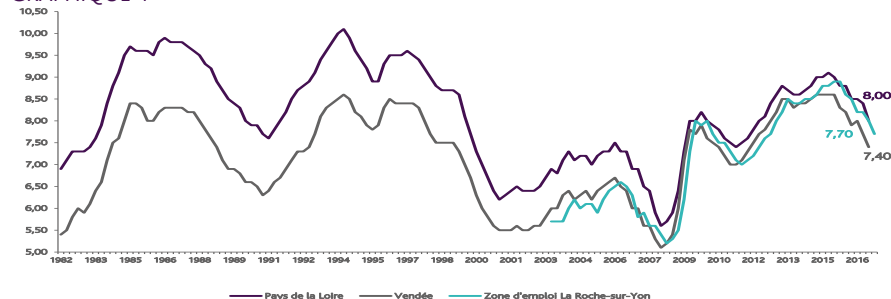
15 867 demandeurs d'emploi (catégories A, B et C) en données brutes sont comptabilisés à fin juin sur le bassin de la Roche, soit **31%** du département.

Au cours des douze derniers mois, Pôle emploi a recueilli **13 905** offres d'emploi soit une hausse de **31%** en évolution annuelle.

LE TAUX DE CHOMAGE

Au premier trimestre 2017, avec **7,7%** de la population active, le taux de chômage de la zone d'emploi de la Roche affiche un taux supérieur à celui enregistré au niveau départemental (**7,4%**) mais inférieur à celui au niveau régional (**8%**). En un an, le taux de chômage a reculé de **0,8 point**, soit une évolution identique à celle du département et à celle de la région.

GRAPHIQUE 1



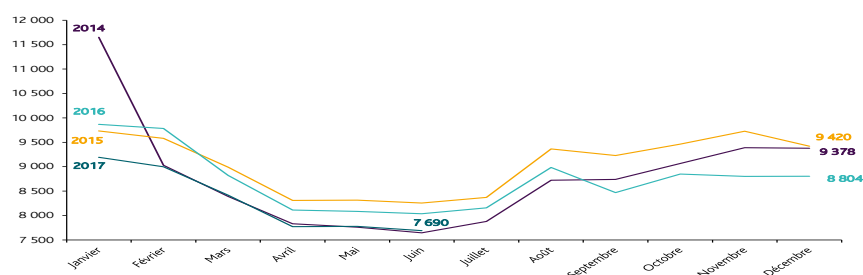
Source : INSEE

EVOLUTION DE LA DEFM CAT A

En juin 2017, sur le bassin la Roche, la demande d'emploi de catégorie A se chiffre à **7 690** personnes.

Elle est en baisse de **1,1%** par rapport à mai 2017.

GRAPHIQUE 2



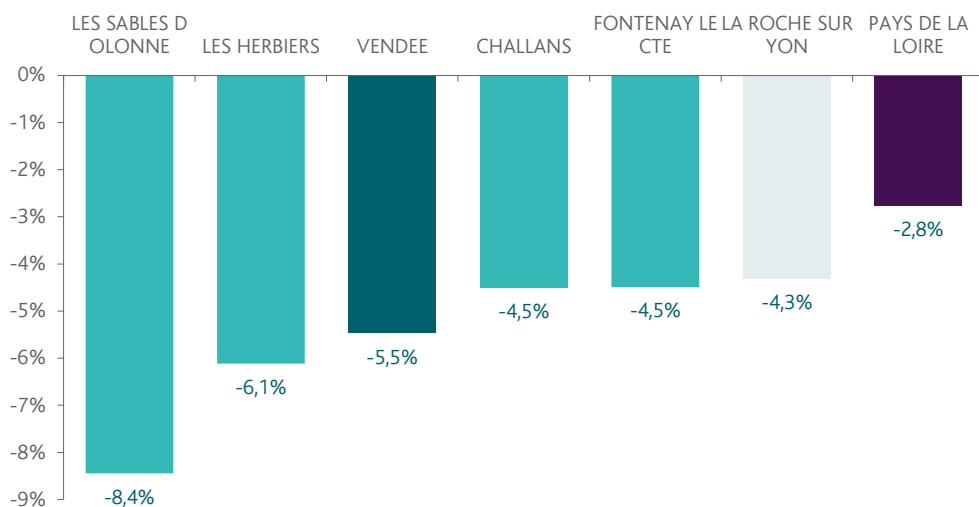
Source : Pôle Emploi

LA DEMANDE D'EMPLOI EN FIN DE MOIS (CATEGORIE A)

Fin juin 2017, le nombre de demandeurs d'emploi de catégorie A affiche une baisse de -4,3% comparativement à juin 2016. Cette évolution est moins favorable que celle affichée par le département de la Vendée (-5,5%) mais plus favorable à celle affichée par la région Pays de la Loire (-2,8%).

GRAPHIQUE 3

EVOLUTION ANNUELLE DE LA DEFM

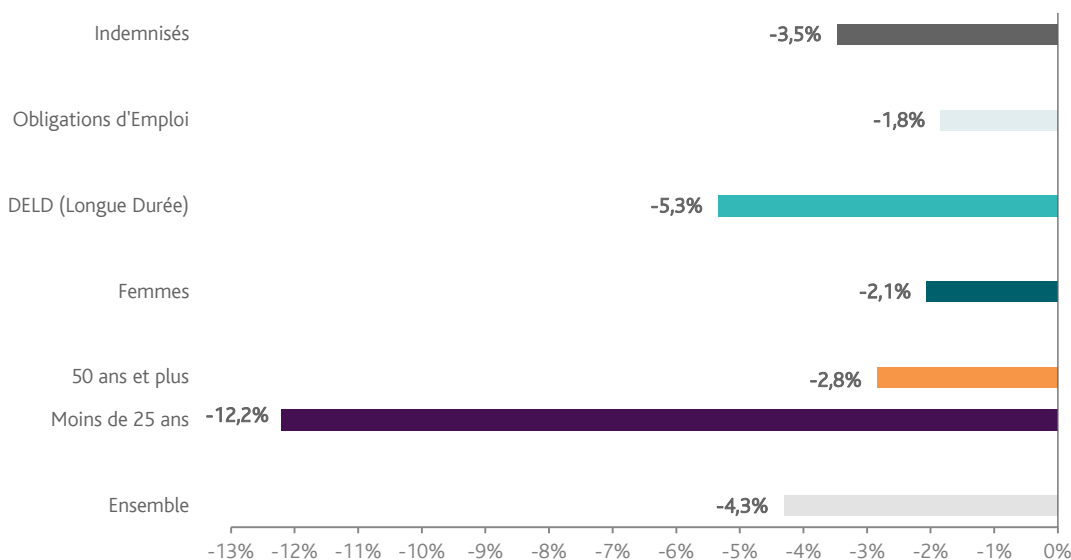


Source : Direccte et Pôle Emploi

En ajoutant à la catégorie A, les demandeurs d'emploi recensés en catégorie B et ceux en catégorie C, le nombre de demandeurs d'emploi se chiffre sur le territoire du bassin d'emploi de la Roche sur Yon à **15 867**, soit une hausse de **2%** par rapport à juin 2016.

EVOLUTION DE LA DEFM PAR POPULATION (CATEGORIE A)

GRAPHIQUE 4



Source : Pôle Emploi Persee

Même si l'évolution moyenne de la demande d'emploi de catégorie A s'établit à -4,3% en juin 2017, celle de certaines catégories de population apparaît plus favorable. C'est le cas des demandeurs d'emploi de moins de 25 ans et des demandeurs d'emploi de longue durée. En un an, leurs volumes ont respectivement diminué de -12,2% et de -5,3%.

LES 15 METIERS LES PLUS RECHERCHES PAR LES DEMANDEURS D'EMPLOI

DEFM catégorie A	juin 2017	Poids (métier / total des métiers)	Evolution annuelle
K1303 Assistance auprès d'enfants	317	4,1%	1,6%
K2204 Nettoyage de locaux	278	3,6%	-14,5%
K1304 Services domestiques	240	3,1%	-4,0%
M1607 Secrétariat	217	2,8%	6,9%
H3302 Opérations manuelles d'assemblage, tri ou emballage	216	2,8%	0,9%
D1214 Vente en habillement et accessoires de la personne	206	2,7%	-4,2%
N1103 Magasinage et préparation de commandes	174	2,3%	3,6%
A1203 Entretien des espaces verts	164	2,1%	-1,8%
N4105 Conduite et livraison par tournées sur courte distance	143	1,9%	-2,1%
H2102 Conduite d'équipement de production alimentaire	140	1,8%	-11,4%
N1105 Manutention manuelle de charges	139	1,8%	-7,3%
K1302 Assistance auprès d'adultes	132	1,7%	-4,3%
G1602 Personnel de cuisine	128	1,7%	12,3%
D1507 Mise en rayon libre-service	126	1,6%	-11,3%
M1602 Opérations administratives	121	1,6%	0,8%

Source : Pôle Emploi Persee

A fin juin 2017, les métiers les plus recherchés par les demandeurs d'emploi se trouvent principalement dans ces trois secteurs :

- « Services à la personne et à la collectivité » avec les métiers « Assistance auprès d'enfants » (317 demandeurs, +1,6%), « Nettoyage de locaux » (278 demandeurs, -14,5%) et « Services domestiques » (240 demandeurs, -4%) ;

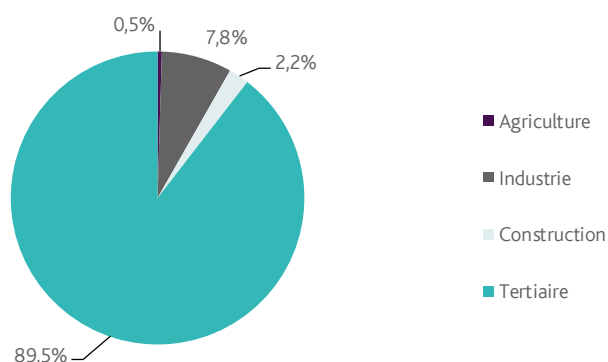
- « Transport et logistique » avec les métiers « Magasinage et préparation de commandes » (174 demandeurs, +3,6%), « Conduite et livraison par tournées sur courte distance » (143 demandeurs, -2,1%) et « Manutention manuelle de charges » (139 demandeurs, -7,3%) ;

- « Industrie » avec les métiers « Opérations manuelles d'assemblage, tri ou emballage » (216 demandeurs, +0,9%) et « Conduite d'équipement de production alimentaire » (140 demandeurs, -11,4%).

LES OFFRES D'EMPLOI ENREGISTREES (OEE) PAR SECTEUR D'ACTIVITE ET PAR CONTRAT DE TRAVAIL

REPARTITION DE L'OFFRE D'EMPLOI PAR SECTEUR D'ACTIVITE

GRAPHIQUE 5



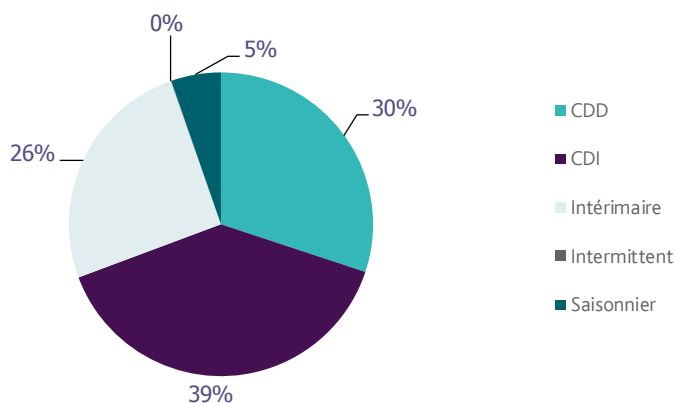
Secteurs	Cumul 12 mois	Evol. Annuelle Cumulée
Agriculture	65	-35,6%
Industrie	1 078	21,8%
Construction	312	32,2%
Tertiaire	12 450	32,6%
TOTAL	13 905	31,0%

Source : Pôle Emploi Persee

Sur un an, de juillet 2016 à juin 2017, Pôle emploi a recueilli 13 905 offres d'emploi sur le territoire de la Roche sur Yon, soit 31% de plus qu'au cours des douze mois précédents. Plus de 89% de ces offres sont issues du tertiaire (12 450 offres) et affichent une hausse en évolution annuelle cumulée de +32,6%. La construction représente 2,2% des offres, l'industrie 7,8% et l'agriculture 0,5%.

A noter : les offres d'emploi intérimaire sont concentrées dans le tertiaire.

GRAPHIQUE 6



Contrats	Cumul 12 mois	Evol. Annuelle Cumulée
CDD	4 183	14,1%
CDI	5 454	66,4%
Intérimaire	3 524	15,9%
Intermittent	6	-92,1%
Saisonnier	738	33,0%
TOTAL	13 905	31,0%

Source : Pôle Emploi Persee

Au regard des types de contrat de travail, la hausse est plus prononcée du côté des offres d'emploi de type contrat à durée indéterminée (+66,4%), des offres d'emploi de type contrat à durée déterminée (+14,1%) et des offres d'emploi saisonnier (+33%). Les offres d'emploi de type contrat à durée indéterminée représentent la plus importante part des offres avec 39%.

LES 15 METIERS LES PLUS RECHERCHES PAR LES EMPLOYEURS

Offres d'Emploi Enregistrées	De juillet 2016 à juin 2017	Poids (métier / total des métiers)	Evolution annuelle cumulée
K2501 Gardiennage de locaux	589	4,2%	19533,3%
K2204 Nettoyage de locaux	454	3,3%	49,3%
H2102 Conduite d'équipement de production alimentaire	397	2,9%	81,3%
N4101 Conduite de transport de marchandises sur longue distance	375	2,7%	47,6%
G1602 Personnel de cuisine	303	2,2%	34,1%
N1103 Magasinage et préparation de commandes	296	2,1%	60,0%
D1401 Assistanat commercial	276	2,0%	82,8%
H2206 Réalisation de menuiserie bois et tonnellerie	248	1,8%	17,0%
G1803 Service en restauration	240	1,7%	54,8%
H3302 Opérations manuelles d'assemblage, tri ou emballage	234	1,7%	69,6%
K1304 Services domestiques	230	1,7%	33,7%
I1604 Mécanique automobile	224	1,6%	31,0%
N4105 Conduite et livraison par tournées sur courte distance	223	1,6%	79,8%
D1403 Relation commerciale auprès de particuliers	222	1,6%	57,4%
K2107 Enseignement général du second degré	218	1,6%	46,3%

Source : Pôle Emploi Persee

En cumul sur douze mois, les métiers les plus recherchés par les employeurs se trouvent en grande majorité dans ces trois secteurs :

- « Services à la personne et à la collectivité » avec les métiers « Gardiennage de locaux » (589 offres), « Nettoyage de locaux » (454 offres) et, « Services domestiques » (230 offres) ;
- « Transport et logistique » avec les métiers « Conduite de transport de marchandises sur longue distance » (375 offres), « Magasinage et préparation de commandes » (296 offres) et « Conduite et livraison par tournées sur courte distance » (223 offres) ;
- « Industrie » avec les métiers « Conduite d'équipement de production alimentaire » (397 offres) « Réalisation de menuiserie bois et tonnellerie » (248 offres) et « Opérations manuelles d'assemblage, tri ou emballage » (234 offres).

Directeurs de la publication :
Alain MAUNY – Laurence ROSSI

Directeur de la rédaction :
Josette BARREAUD

Conception et réalisation :
Service SEE – Brigitte VIGOUROUX
Catherine DORNIC
Contact : statsPDL@pole-emploi.fr

Pôle emploi Pays de la Loire
1 rue de la Cale Crucy - CS 67910
44179 NANTES Cedex 4

www.pole-emploi.org
www.observatoire-emploi-paysdelaloire.fr

