



STATISTIQUES ET INDICATEURS

MARCHE DU TRAVAIL : SYNTHÈSE BASSIN DE MAMERS SITUATION AU 30/06/2017



DOCUMENT MENSUEL - LIBRE DE DIFFUSION SOUS RÉSERVE DE MENTION DE LA SOURCE « POLE EMPLOI PAYS DE LA LOIRE »

L'ESSENTIEL

L'évolution annuelle du nombre de demandeurs d'emploi de catégorie A est de **+0,1 %** à fin juin 2017.

Les demandeurs d'emploi de moins de 25 ans, qui représentent **16,5%** des demandeurs d'emploi, ont une situation plus favorable (**-2,7%** d'évolution annuelle).

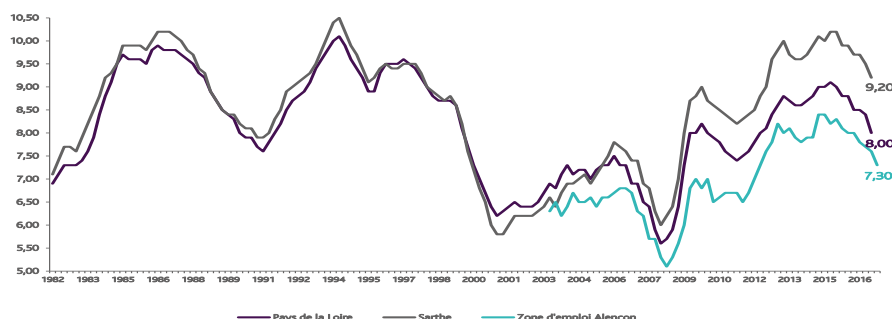
3 577 demandeurs d'emploi (catégories A, B et C) en données brutes sont comptabilisés à fin juin sur le bassin de Mangers, soit **7,3%** du département.

Au cours des douze derniers mois, Pôle emploi a recueilli **1 039** offres d'emploi soit une hausse de **34,1%** en évolution annuelle.

LE TAUX DE CHOMAGE

Au premier trimestre 2017, avec **7,3%** de la population active, le taux de chômage de la zone d'emploi d'Alençon affiche un taux inférieur à celui enregistré au niveau départemental (**9,2%**) et à celui au niveau régional (**8%**). En un an, le taux de chômage a reculé de **0,7 point**, soit une évolution identique à celle du département mais moins favorable à celle de la région (**-0,8 point**).

GRAPHIQUE 1



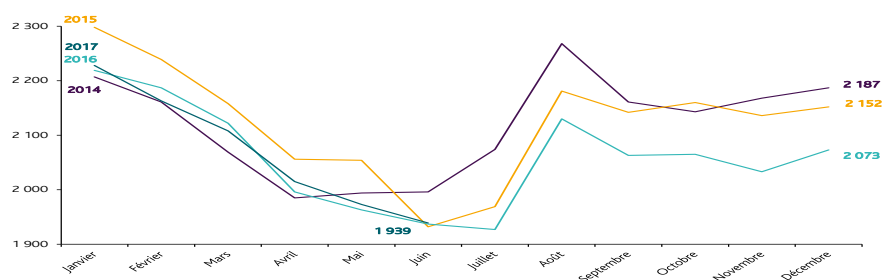
Source : INSEE

EVOLUTION DE LA DEFM CAT A

En juin 2017, sur le bassin de Mangers, la demande d'emploi de catégorie A se chiffre à **1 939** personnes.

Elle est en baisse de **1,7%** par rapport à mai 2017.

GRAPHIQUE 2



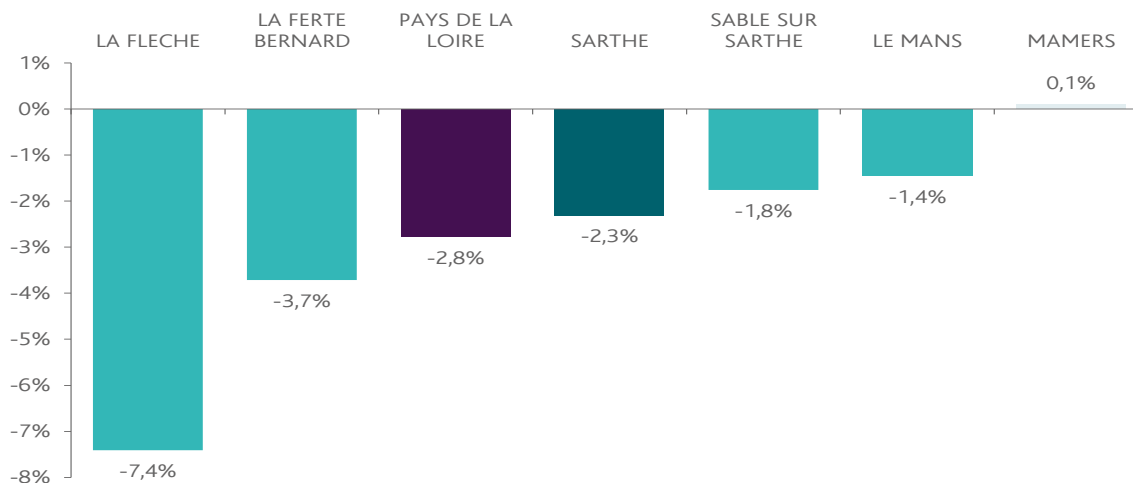
Source : Pôle Emploi

LA DEMANDE D'EMPLOI EN FIN DE MOIS (CATEGORIE A)

Fin juin 2017, le nombre de demandeurs d'emploi de catégorie A affiche une hausse de +0,1% comparativement à juin 2016. Cette évolution est moins favorable que celle affichée par le département de la Sarthe (-2,3%) et que celle affichée par la région Pays de la Loire (-2,8%).

GRAPHIQUE 3

EVOLUTION ANNUELLE DE LA DEFM

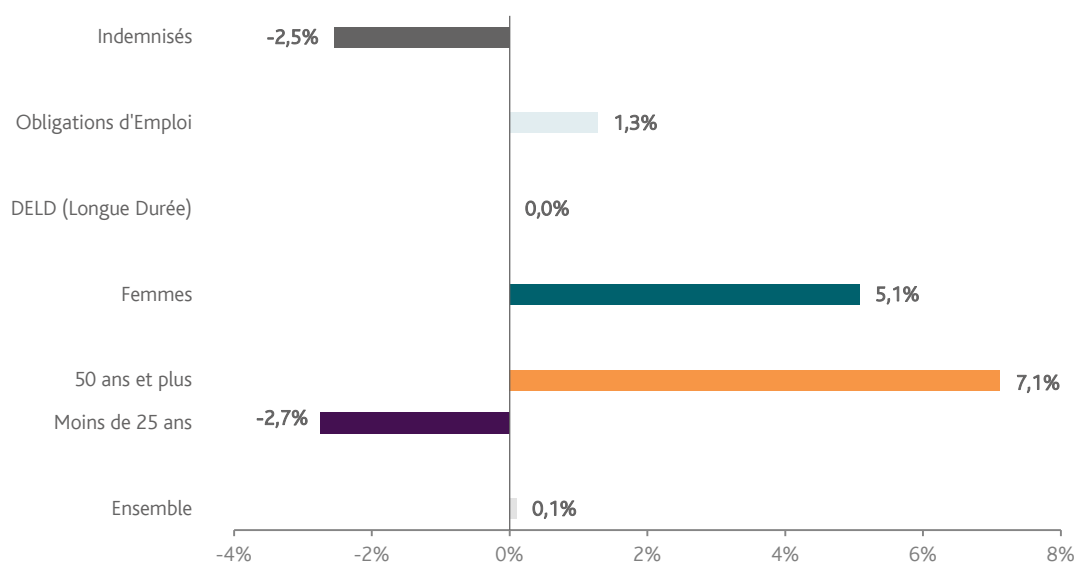


Source : Direccte et Pôle Emploi

En ajoutant à la catégorie A, les demandeurs d'emploi recensés en catégorie B et ceux en catégorie C, le nombre de demandeurs d'emploi se chiffre sur le territoire du bassin d'emploi de Mamers à **3 577**, soit une hausse de **2,2%** par rapport à juin 2016.

EVOLUTION DE LA DEFM PAR POPULATION (CATEGORIE A)

GRAPHIQUE 4



Source : Pôle Emploi Persee

Même si l'évolution moyenne de la demande d'emploi de catégorie A s'établit à **+0,1%** en juin 2017, celle de certaines catégories de population apparaît plus favorable. C'est le cas des demandeurs d'emploi de moins de 25 ans et des demandeurs d'emploi indemnisés. En un an, leurs volumes ont respectivement diminué de **-2,7%** et de **-2,5%**. A contrario les demandeurs d'emploi de 50 ans et plus affichent une hausse de **+7,1%**.

LES 15 METIERS LES PLUS RECHERCHES PAR LES DEMANDEURS D'EMPLOI

DEFM catégorie A	juin 2017	Poids (métier / total des métiers)	Evolution annuelle
K1304 Services domestiques	79	4,1%	-11,2%
H3302 Opérations manuelles d'assemblage, tri ou emballage	73	3,8%	4,3%
K1303 Assistance auprès d'enfants	70	3,6%	1,4%
A1203 Entretien des espaces verts	62	3,2%	8,8%
K2204 Nettoyage de locaux	55	2,9%	-5,2%
D1507 Mise en rayon libre-service	50	2,6%	6,4%
M1607 Secrétariat	47	2,4%	11,9%
N4105 Conduite et livraison par tournées sur courte distance	44	2,3%	2,3%
D1214 Vente en habillement et accessoires de la personne	41	2,1%	24,2%
K1302 Assistance auprès d'adultes	38	2,0%	35,7%
J1301 Personnel polyvalent des services hospitaliers	37	1,9%	54,2%
N1103 Magasinage et préparation de commandes	37	1,9%	-21,3%
D1505 Personnel de caisse	36	1,9%	28,6%
M1601 Accueil et renseignements	34	1,8%	6,3%
F1606 Peinture en bâtiment	29	1,5%	-19,4%

Source : Pôle Emploi Persee

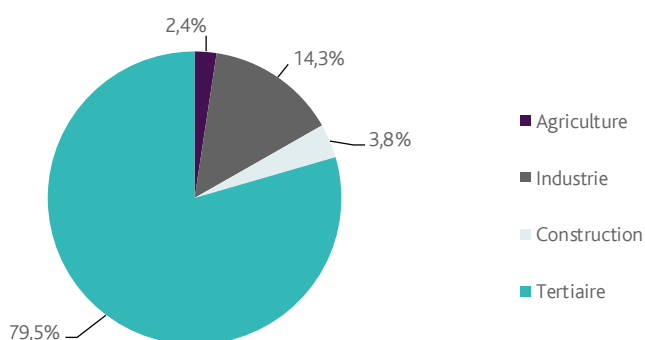
A fin juin 2017, les métiers les plus recherchés par les demandeurs d'emploi se trouvent principalement dans ces trois secteurs :

- « Services à la personne et à la collectivité » avec les métiers « Services domestiques » (79 demandeurs, -11,2%), « Assistance auprès d'enfants » (70 demandeurs, +1,4%) et « Nettoyage de locaux » (55 demandeurs, -5,2%) ;
- « Commerce, vente et grande distribution » avec les métiers « Mise en rayon libre-service » (50 demandeurs, +6,4%) « Vente en habillement et accessoires de la personne » (41 demandeurs, +24,2%) et, « Personnel de caisse » (36 demandeurs, +28,6%) ;
- « Support à l'entreprise » avec les métiers « Secrétariat » (47 demandeurs, +11,9%) et « Accueil et renseignements » (34 demandeurs, +6,3%).

LES OFFRES D'EMPLOI ENREGISTREES (OEE) PAR SECTEUR D'ACTIVITE ET PAR CONTRAT DE TRAVAIL

REPARTITION DE L'OFFRE D'EMPLOI PAR SECTEUR D'ACTIVITE

GRAPHIQUE 5



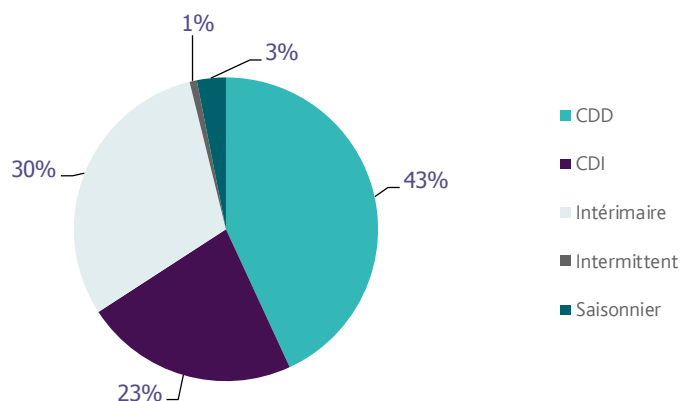
Secteurs	Cumul 12 mois	Evol. Annuelle Cumulée
Agriculture	25	-43,2%
Industrie	149	34,2%
Construction	39	-11,4%
Tertiaire	826	43,4%
TOTAL	1 039	34,1%

Source : Pôle Emploi Persee

Sur un an, de juillet 2016 à juin 2017, Pôle emploi a recueilli 1 039 offres d'emploi sur le territoire de Mamers, soit 34,1% de plus qu'au cours des douze mois précédents. Près de 80% de ces offres sont issues du tertiaire (826 offres) et affichent une hausse en évolution annuelle cumulée de 43,4%. La construction représente 3,8% des offres, l'industrie 14,3% et l'agriculture 2,4%.

A noter : les offres d'emploi intérimaire sont concentrées dans le tertiaire.

GRAPHIQUE 6



Contrats	Cumul 12 mois	Evol. Annuelle Cumulée
CDD	448	-12,7%
CDI	236	23,6%
Intérimaire	315	472,7%
Intermittent	8	166,7%
Saisonnier	32	146,2%
TOTAL	1 039	34,1%

Source : Pôle Emploi Persee

Au regard des types de contrat de travail, la hausse est plus prononcée du côté des offres d'emploi intérimaire (+472,7%) et des offres d'emploi de type contrat à durée indéterminée (+23,6%). A contrario les offres d'emploi de type contrat à durée déterminée affichent une baisse (-12,7%). Les offres d'emploi de type contrat à durée déterminée représentent la plus importante part des offres avec 43%.

LES 15 METIERS LES PLUS RECHERCHES PAR LES EMPLOYEURS

Offres d'Emploi Enregistrées	De juillet 2016 à juin 2017	Poids (métier / total des métiers)	Evolution annuelle cumulée
H2909 Montage-assemblage mécanique	84	8,1%	8300,0%
H2903 Conduite d'équipement d'usinage	33	3,2%	450,0%
N4103 Conduite de transport en commun sur route	30	2,9%	66,7%
N1103 Magasinage et préparation de commandes	26	2,5%	420,0%
A1203 Entretien des espaces verts	25	2,4%	127,3%
I1203 Maintenance des bâtiments et des locaux	24	2,3%	-41,5%
K1302 Assistance auprès d'adultes	24	2,3%	33,3%
H3302 Opérations manuelles d'assemblage, tri ou emballage	23	2,2%	1050,0%
I1401 Maintenance informatique et bureautique	21	2,0%	250,0%
A1201 Bûcheronnage et élagage	20	1,9%	81,8%
H1506 Intervention technique qualité en mécanique et travail des métaux	17	1,6%	750,0%
D1102 Boulangerie - viennoiserie	16	1,5%	77,8%
D1106 Vente en alimentation	16	1,5%	100,0%
D1202 Coiffure	16	1,5%	77,8%
H2206 Réalisation de menuiserie bois et tonnellerie	16	1,5%	0,0%

Source : Pôle Emploi Persee

En cumul sur douze mois, les métiers les plus recherchés par les employeurs se trouvent en grande majorité dans ces trois secteurs :

- « Industrie » avec les métiers « Montage-assemblage mécanique » (84 offres), « Conduite d'équipement d'usinage » (33 offres) et « Opérations manuelles d'assemblage, tri ou emballage » (23 offres) ;
- « Transport et logistique » avec les métiers « Conduite de transport en commun sur route » (30 offres) et « Magasinage et préparation de commandes » (26 offres) ;
- « Commerce, vente et grande distribution » avec les métiers « Boulangerie - viennoiserie » (16 offres), « Vente en alimentation » (16 offres) et « Coiffure » (16 offres).

Directeurs de la publication :
Alain MAUNY – Laurence ROSSI

Directeur de la rédaction :
Josette BARREAUD

Conception et réalisation :
Service SEE – Brigitte VIGOUROUX
Catherine DORNIC
Contact : statsPDL@pole-emploi.fr

Pôle emploi Pays de la Loire
1 rue de la Cale Crucy - CS 67910
44179 NANTES Cedex 4

www.pole-emploi.org
www.observatoire-emploi-paysdelaloire.fr

