



# STATISTIQUES ET INDICATEURS

## MARCHE DU TRAVAIL : SYNTHESE MAYENNE SITUATION AU 31/08/2017



DOCUMENT MENSUEL - LIBRE DE DIFFUSION SOUS RESERVE DE MENTION DE LA SOURCE « POLE EMPLOI PAYS DE LA LOIRE »

### L'ESSENTIEL

L'évolution annuelle du nombre de demandeurs d'emploi de catégorie A est de **-3,3%** à fin août 2017.

Les demandeurs d'emploi de moins de 25 ans, qui représentent **17,8%** des demandeurs d'emploi, ont une situation plus favorable (**-8,2%** d'évolution annuelle).

**20 830** demandeurs d'emploi (catégories A, B et C) en données CVS sont comptabilisés à fin août sur le département de la Mayenne, soit **0,8%** de plus qu'en août 2016.

Au cours des douze derniers mois, Pôle emploi a recueilli **15 119** offres d'emploi soit une hausse de **22,6%** en évolution annuelle.

## LE TAUX DE CHOMAGE

Au premier trimestre 2017, avec **6,3%** de la population active, le taux de chômage du département de la Mayenne affiche une valeur inférieure à celle enregistrée au niveau régional (**8%**) et au niveau national (**9,3%**). En un an, le taux de chômage diminue de **0,5 point** sur le département, soit une situation moins favorable que celle de la région des Pays de la Loire (**-0,8 point**) et que celle de la France métropolitaine (**-0,6 point**).

GRAPHIQUE 1

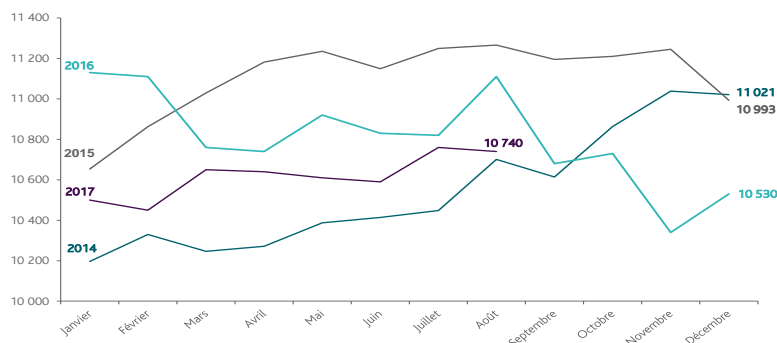


Source : INSEE

## EVOLUTION DE LA DEFM CAT A (CVS)

En août 2017, sur le département de la Mayenne, la demande d'emploi de catégorie A se chiffre à **10 740** personnes. Elle est en baisse de **0,2%** par rapport à juillet 2017.

GRAPHIQUE 2



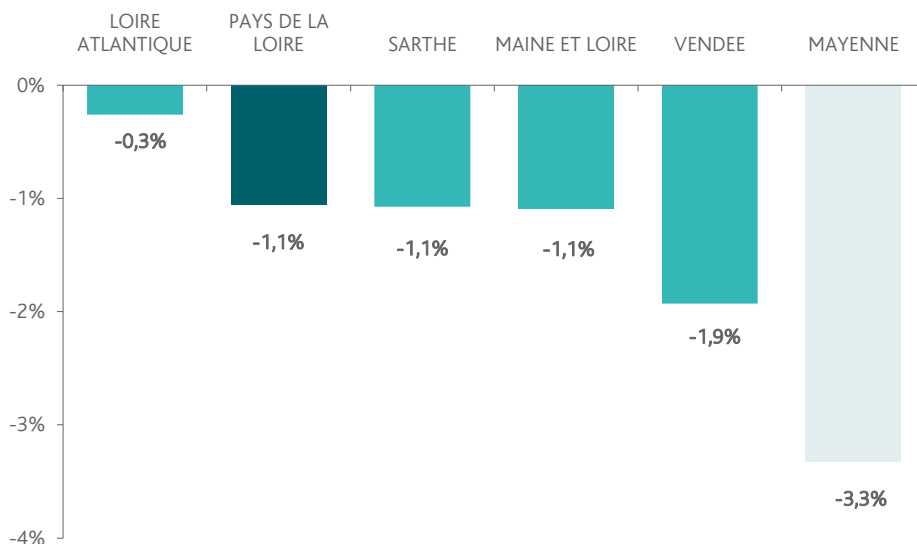
Source : Pôle Emploi

# LA DEMANDE D'EMPLOI EN FIN DE MOIS (CATEGORIE A - CVS)

Fin août 2017, le nombre de demandeurs d'emploi de catégorie A affiche une baisse de **-3,3%** en évolution annuelle comparativement à août 2016. Cette évolution est plus favorable que celle affichée par la région des Pays de la Loire (-1,1%).

GRAPHIQUE 3

## EVOLUTION ANNUELLE DE LA DEFM

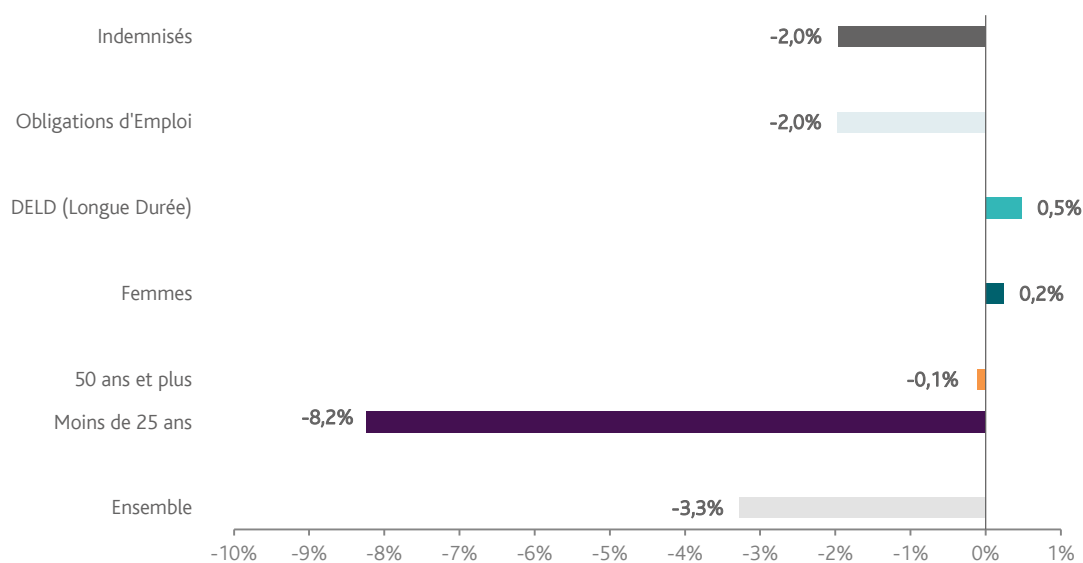


Source : Direccte et Pôle Emploi

En ajoutant à la catégorie A, les demandeurs d'emploi recensés en catégorie B et ceux en catégorie C, le nombre de demandeurs d'emploi se chiffre sur le département de la Mayenne à **20 830** en données CVS, soit une hausse de **+0,8%** par rapport à août 2016.

## EVOLUTION DE LA DEFM PAR POPULATION (CATEGORIE A)

GRAPHIQUE 4



Source : Pôle Emploi Persee

Même si l'évolution moyenne de la demande d'emploi de catégorie A s'établit à **-3,3%** en août 2017, une seule catégorie de population apparaît plus favorable. C'est le cas des demandeurs d'emploi de moins de 25 ans. En un an, leur volume a diminué de **-8,2%**.

# LES 15 METIERS LES PLUS RECHERCHES PAR LES DEMANDEURS D'EMPLOI

DEFM catégorie A	août 2017	Poids (métier / total des métiers)	Evolution annuelle
H3302 Opérations manuelles d'assemblage, tri ou emballage	878	7,7%	-0,5%
K1303 Assistance auprès d'enfants	466	4,1%	0,0%
K2204 Nettoyage de locaux	460	4,0%	-3,4%
K1304 Services domestiques	330	2,9%	-6,0%
J1301 Personnel polyvalent des services hospitaliers	270	2,4%	-8,2%
A1203 Entretien des espaces verts	257	2,3%	8,0%
N1103 Magasinage et préparation de commandes	246	2,2%	-5,4%
H2102 Conduite d'équipement de production alimentaire	245	2,1%	17,8%
M1607 Secrétariat	239	2,1%	9,1%
D1507 Mise en rayon libre-service	231	2,0%	-4,1%
D1214 Vente en habillement et accessoires de la personne	207	1,8%	2,0%
G1602 Personnel de cuisine	159	1,4%	-8,6%
N1105 Manutention manuelle de charges	155	1,4%	-6,6%
M1602 Opérations administratives	148	1,3%	-2,0%
G1605 Plonge en restauration	146	1,3%	5,0%

Source : Pôle Emploi Persee

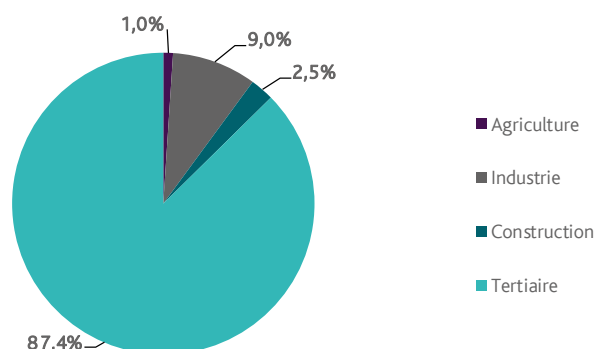
A fin août 2017, les métiers les plus recherchés par les demandeurs d'emploi se trouvent principalement dans ces trois secteurs :

- « Services à la personne et à la collectivité » avec les métiers « Assistance auprès d'enfants » (466 demandeurs, 0%), « Nettoyage de locaux » (460 demandeurs, -3,4%) et « Services domestiques » (330 demandeurs, -6%) ;
- « Industrie » avec les métiers « Opérations manuelles d'assemblage, tri ou emballage » (878 demandeurs, -0,5%) et « Conduite d'équipement de production alimentaire » (245 demandeurs, +17,8%) ;
- « Commerce, vente et grande distribution » pour les métiers « Mise en rayon libre-service » (231 demandeurs, -4,1%) et « Vente en habillement et accessoires de la personne » (207 demandeurs, +2%).

## LES OFFRES D'EMPLOI ENREGISTREES (OEE) PAR SECTEUR D'ACTIVITE ET PAR CONTRAT DE TRAVAIL

### REPARTITION DE L'OFFRE D'EMPLOI PAR SECTEUR D'ACTIVITE

GRAPHIQUE 5



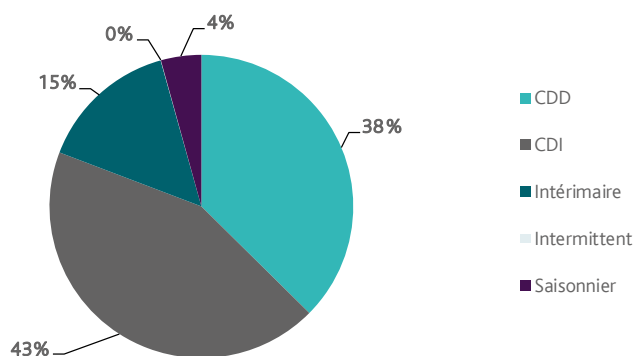
Secteurs	Cumul 12 mois	Evol. Annuelle Cumulée
Agriculture	156	22,8%
Industrie	1 366	12,6%
Construction	383	32,5%
Tertiaire	13 214	23,4%
<b>TOTAL</b>	<b>15 119</b>	<b>22,6%</b>

Source : Pôle Emploi Persee

Sur un an, de septembre 2016 à août 2017, Pôle emploi a recueilli **15 119** offres d'emploi sur le département de la Mayenne, soit **22,6%** de plus qu'au cours des douze mois précédents. Plus de **87%** de ces offres sont issues du tertiaire (**13 214** offres) et sont en hausse de **+23,4%** en évolution annuelle cumulée. L'agriculture représente **1%** et la construction **2,5%**. Les offres dans l'industrie représentent **9%** et sont en hausse de **+12,6%**.

A noter : les offres d'emploi intérimaire sont concentrées dans le tertiaire.

GRAPHIQUE 6



Contrats	Cumul 12 mois	Evol. Annuelle Cumulée
CDD	5 657	6,6%
CDI	6 558	41,5%
Intérimaire	2 250	18,9%
Intermittent	5	-93,4%
Saisonnier	649	52,3%
<b>TOTAL</b>	<b>15 119</b>	<b>22,6%</b>

Source : Pôle Emploi Persee

Au regard des types de contrat de travail, la hausse est plus prononcée du côté des offres d'emploi de type contrat à durée indéterminée (+41,5%) et des offres d'emploi saisonnier (+52,3%). Les offres d'emploi de type contrat à durée déterminée sont également en hausse de (+6,6%) ainsi que les offres d'emploi intérimaire (+18,9%). Les offres d'emploi de type contrat à durée indéterminée représentent la plus importante part des offres avec 43%.

## LES 15 METIERS LES PLUS RECHERCHES PAR LES EMPLOYEURS

Offres d'Emploi Enregistrées	De septembre 2016 à août 2017	Poids (métier / total des métiers)	Evolution annuelle cumulée
N4101 Conduite de transport de marchandises sur longue distance	909	6,0%	57,8%
K1304 Services domestiques	539	3,6%	115,6%
D1408 Téléconseil et télévente	507	3,4%	-3,4%
D1301 Management de magasin de détail	430	2,8%	-14,5%
H3302 Opérations manuelles d'assemblage, tri ou emballage	328	2,2%	89,6%
K2204 Nettoyage de locaux	322	2,1%	9,5%
N1103 Magasinage et préparation de commandes	308	2,0%	-3,8%
E1304 Façonnage et routage	292	1,9%	1522,2%
K1303 Assistance auprès d'enfants	283	1,9%	62,6%
M1203 Comptabilité	280	1,9%	49,7%
H2102 Conduite d'équipement de production alimentaire	264	1,7%	28,2%
M1607 Secrétariat	261	1,7%	112,2%
N4105 Conduite et livraison par tournées sur courte distance	249	1,6%	189,5%
I1304 Installation et maintenance d'équipements industriels et d'exploitation	238	1,6%	20,2%
D1401 Assistanat commercial	237	1,6%	7,2%

Source : Pôle Emploi Persee

En cumul sur douze mois, les métiers les plus recherchés par les employeurs se trouvent en grande majorité dans ces trois secteurs :

- « Transport et logistique » avec les métiers « Conduite de transport de marchandises sur longue distance » (909 offres), « Magasinage et préparation de commandes » (308 offres) et « Conduite et livraison par tournées sur courte distance » (249 offres) ;
- « Commerce, vente et grande distribution » avec les métiers « Téléconseil et télévente » (507 offres), « Management de magasin de détail » (430 offres) et « Assistanat commercial » (237 offres) ;
- « Services à la personne et à la collectivité » avec les métiers « Services domestiques » (539 offres), « Nettoyage de locaux » (322 offres) et « Assistance auprès d'enfants » (283 offres).

Directeurs de la publication :  
Alain MAUNY – Laurence ROSSI

Directeur de la rédaction :  
Josette BARREAU

Conception et réalisation :  
Service SEE – Brigitte VIGOUROUX  
Catherine DORNIC  
Contact : statsPDL@pole-emploi.fr

Pôle emploi Pays de la Loire  
1 rue de la Cale Crucy - CS 67910  
44179 NANTES Cedex 4

[www.pole-emploi.org](http://www.pole-emploi.org)  
[www.observatoire-emploi-paysdelaloire.fr](http://www.observatoire-emploi-paysdelaloire.fr)

