



STATISTIQUES ET INDICATEURS

MARCHE DU TRAVAIL : SYNTHESE LOIRE ATLANTIQUE SITUATION AU 31/07/2017



DOCUMENT MENSUEL - LIBRE DE DIFFUSION SOUS RESERVE DE MENTION DE LA SOURCE « POLE EMPLOI PAYS DE LA LOIRE »

L'ESSENTIEL

L'évolution annuelle du nombre de demandeurs d'emploi de catégorie A est de **-0,2%** à fin juillet 2017.

Les demandeurs d'emploi de moins de 25 ans, qui représentent **13,5%** des demandeurs d'emploi, ont une situation plus favorable (**-5,8%** d'évolution annuelle).

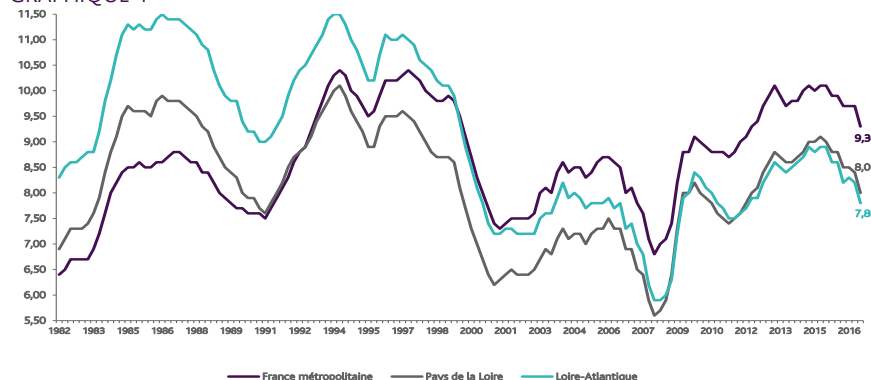
119 610 demandeurs d'emploi (catégories A, B et C) en données CVS sont comptabilisés à fin juillet sur le département de la Loire-Atlantique, soit **3,5%** de plus par rapport à juillet 2016.

Au cours des douze derniers mois, Pôle emploi a recueilli **97 006** offres d'emploi soit une hausse de **20,9%** en évolution annuelle.

LE TAUX DE CHOMAGE

Au premier trimestre 2017, avec **7,8%** de la population active, le taux de chômage du département de la Loire-Atlantique affiche une valeur inférieure à celle enregistrée au niveau régional (**8 %**) et au niveau national (**9,3%**). En un an, le taux de chômage diminue de **0,8 point** sur le département, soit une situation identique à celle de la région des Pays de la Loire mais plus favorable à celle de la France métropolitaine (**-0,6 point**).

GRAPHIQUE 1

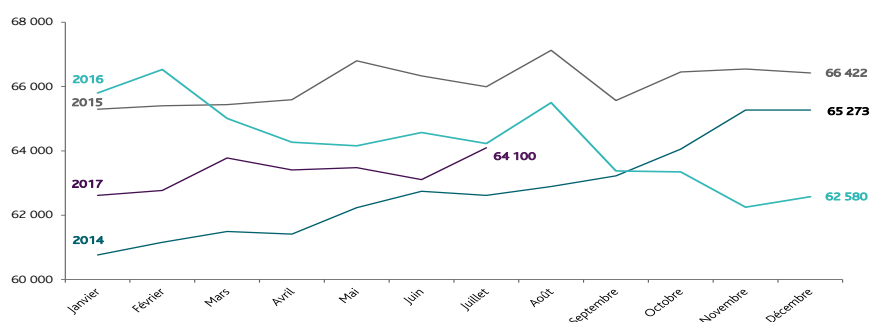


Source : INSEE

EVOLUTION DE LA DEFM CAT A (CVS)

En juillet 2017, sur le département de la Loire-Atlantique, la demande d'emploi de catégorie A se chiffre à **64 100** personnes. Elle est en hausse de **1,6%** par rapport à juin 2017.

GRAPHIQUE 2



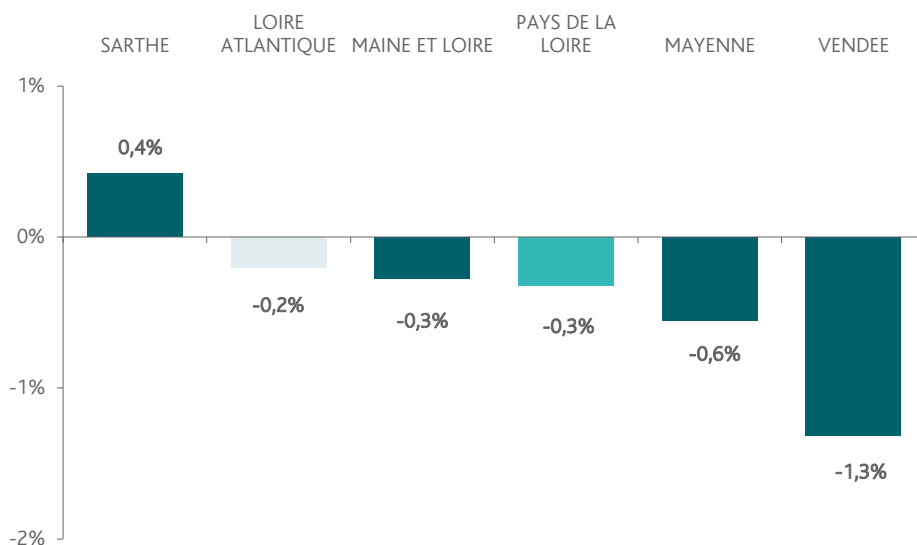
Source : Pôle Emploi

LA DEMANDE D'EMPLOI EN FIN DE MOIS (CATEGORIE A - CVS)

Fin juillet 2017, le nombre de demandeurs d'emploi de catégorie A en Loire-Atlantique affiche une baisse de **-0,2%** comparativement à juillet 2016. Cette évolution est moins favorable à celle affichée par la région des Pays de la Loire (**-0,3%**).

GRAPHIQUE 3

EVOLUTION ANNUELLE DE LA DEFM

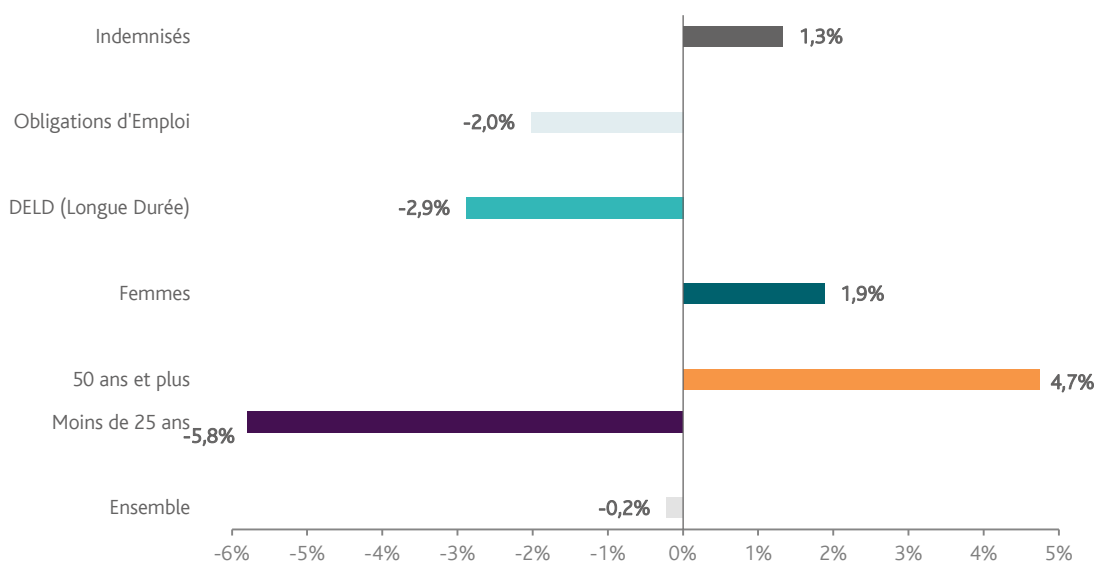


Source : Direccte et Pôle Emploi

En ajoutant à la catégorie A, les demandeurs d'emploi recensés en catégorie B et ceux en catégorie C, le nombre de demandeurs d'emploi se chiffre sur le département de la Loire-Atlantique à **119 610** en données CVS, soit une hausse de **+3,5%** par rapport à juillet 2016.

EVOLUTION DE LA DEFM PAR POPULATION (CATEGORIE A)

GRAPHIQUE 4



Source : Pôle Emploi Persee

Même si l'évolution moyenne de la demande d'emploi de catégorie A s'établit à **-0,2%** en juillet 2017, celle de certaines catégories de population apparaît plus favorable. C'est le cas des demandeurs d'emploi de moins de 25 ans et des demandeurs d'emploi de longue durée. En un an, leurs volumes ont respectivement diminué de **-5,8%** et **-2,9%**. A contrario, les demandeurs d'emploi de 50 ans et plus affichent une hausse de **+4,7%**.

LES 15 METIERS LES PLUS RECHERCHES PAR LES DEMANDEURS D'EMPLOI

DEFM catégorie A	juillet 2017	Poids (métier / total des métiers)	Evolution annuelle
K1303 Assistance auprès d'enfants	2 352	3,8%	2,6%
K2204 Nettoyage de locaux	2 009	3,3%	-3,0%
N1103 Magasinage et préparation de commandes	1 457	2,4%	4,4%
M1607 Secrétariat	1 375	2,2%	-0,4%
D1214 Vente en habillement et accessoires de la personne	1 336	2,2%	-3,7%
K1304 Services domestiques	1 208	2,0%	-6,4%
J1301 Personnel polyvalent des services hospitaliers	1 004	1,6%	1,1%
N1105 Manutention manuelle de charges	979	1,6%	3,1%
D1507 Mise en rayon libre-service	956	1,6%	7,5%
D1401 Assistanat commercial	872	1,4%	4,3%
M1602 Opérations administratives	856	1,4%	-4,7%
M1601 Accueil et renseignements	843	1,4%	6,7%
N4105 Conduite et livraison par tournées sur courte distance	837	1,4%	-4,8%
G1602 Personnel de cuisine	781	1,3%	-2,9%
F1606 Peinture en bâtiment	775	1,3%	-1,0%

Source : Pôle Emploi Persee

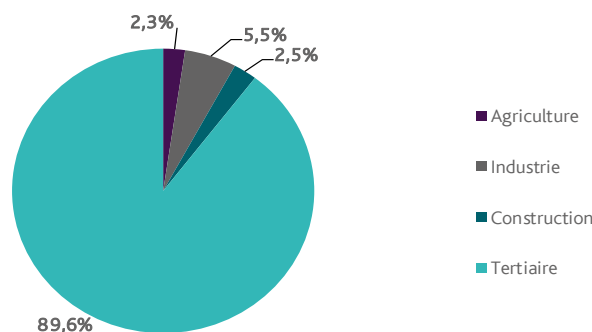
A fin juillet 2017, les métiers les plus recherchés par les demandeurs d'emploi se trouvent principalement dans ces trois secteurs :

- « Services à la personne et à la collectivité » avec les métiers « Assistance auprès d'enfants » (2 352 demandeurs, +2,6%), « Nettoyage de locaux » (2 009 demandeurs, -3%) et « Services domestiques » (1 208 demandeurs, -6,4%) ;
- « Transport et logistique » pour les métiers « Magasinage et préparation de commandes » (1 457 demandeurs, +4,4%), « Manutention manuelle de charges » (979 demandeurs, +3,1%) et « Conduite et livraison par tournées sur courte distance » (837 demandeurs, -4,8%) ;
- « Commerce, vente et grande distribution » pour les métiers « Vente en habillement et accessoires de la personne » (1 336 demandeurs, -3,7%), « Mise en rayon libre-service » (956 demandeurs, +7,5%) et « Assistanat commercial » (872 demandeurs, +4,3%).

LES OFFRES D'EMPLOI ENREGISTREES (OEE) PAR SECTEUR D'ACTIVITE ET PAR CONTRAT DE TRAVAIL

REPARTITION DE L'OFFRE D'EMPLOI PAR SECTEUR D'ACTIVITE

GRAPHIQUE 5



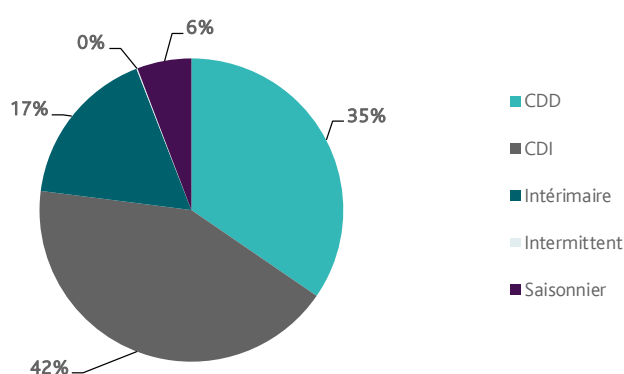
Secteurs	Cumul 12 mois	Evol. Annuelle Cumulée
Agriculture	2 259	-33,6%
Industrie	5 383	39,7%
Construction	2 441	10,5%
Tertiaire	86 923	22,8%
TOTAL	97 006	20,9%

Source : Pôle Emploi Persee

Sur un an, d'août 2016 à juillet 2017, Pôle emploi a recueilli **97 006** offres d'emploi sur le département de la Loire-Atlantique soit **20,9%** de plus qu'au cours des douze mois précédents. Près de **90%** de ces offres sont issues du tertiaire (**86 923** offres) et **2,3%** viennent de l'agriculture. La construction représente **2,5%** des offres et l'industrie **5,5%**.

A noter : les offres d'emploi intérimaire sont concentrées dans le tertiaire.

GRAPHIQUE 6



Contrats	Cumul 12 mois	Evol. Annuelle Cumulée
CDD	33 536	14,0%
CDI	41 171	36,7%
Intérimaire	16 579	13,3%
Intermittent	111	11,0%
Saisonnier	5 609	-6,0%
TOTAL	97 006	20,9%

Source : Pôle Emploi Persee

Au regard des types de contrat de travail, la hausse est plus prononcée du côté des offres d'emploi de type contrat à durée indéterminée (+36,7%) et des offres de type contrat à durée déterminée (+14%). Les offres d'emploi intérimaire sont également en hausse (+13,3%). A contrario, les offres d'emploi saisonnier sont en baisse (-6%). Les offres d'emploi de type contrat à durée indéterminée représentent la plus importante part des offres avec 42%.

LES 15 METIERS LES PLUS RECHERCHES PAR LES EMPLOYEURS

Offres d'Emploi Enregistrées	De août 2016 à juillet 2017	Poids (métier / total des métiers)	Evolution annuelle cumulée
N1103 Magasinage et préparation de commandes	3 801	3,9%	121,9%
K2204 Nettoyage de locaux	3 387	3,5%	49,1%
K1303 Assistance auprès d'enfants	2 948	3,0%	31,7%
G1602 Personnel de cuisine	2 892	3,0%	17,3%
A1402 Aide agricole de production légumière ou végétale	2 466	2,5%	-33,9%
K1304 Services domestiques	2 400	2,5%	37,6%
G1803 Service en restauration	2 242	2,3%	1,9%
N4102 Conduite de transport de particuliers	1 704	1,8%	382,7%
N4101 Conduite de transport de marchandises sur longue distance	1 640	1,7%	38,4%
K1302 Assistance auprès d'adultes	1 589	1,6%	-8,1%
D1106 Vente en alimentation	1 471	1,5%	42,7%
M1203 Comptabilité	1 420	1,5%	45,3%
M1805 Études et développement informatique	1 279	1,3%	18,3%
D1505 Personnel de caisse	1 206	1,2%	131,5%
D1507 Mise en rayon libre-service	1 172	1,2%	75,2%

Source : Pôle Emploi Persee

En cumul sur douze mois, les métiers les plus recherchés par les employeurs se trouvent en grande majorité dans ces trois secteurs :

- « Services à la personne et à la collectivité » avec les métiers « Nettoyage de locaux » (3 387 offres), « Assistance auprès d'enfants » (2 948 offres) et « Services domestiques » (2 400 offres) ;
- « Transport et logistique » avec les métiers « Magasinage et préparation de commandes » (3 801 offres), « Conduite de transport de particuliers » (1 704 offres) et « Conduite de transport de marchandises sur longue distance » (1 640 offres) ;
- « Hôtellerie-restauration, tourisme, loisirs et animation » avec les métiers « Personnel de cuisine » (2 892 offres) et « Service en restauration » (2 242 offres).

Directeurs de la publication :
Alain MAUNY – Laurence ROSSI

Directeur de la rédaction :
Josette BARREAU

Conception et réalisation :
Service SEE – Brigitte VIGOUROUX
Catherine DORNIC
Contact : statsPDL@pole-emploi.fr

Pôle emploi Pays de la Loire
1 rue de la Cale Crucy - CS 67910
44179 NANTES Cedex 4

www.pole-emploi.org
www.observatoire-emploi-paysdelaloire.fr

