



MARCHE DU TRAVAIL : SYNTHÈSE MAYENNE

SITUATION AU 30/06/2016

DOCUMENT MENSUEL - LIBRE DE DIFFUSION SOUS RESERVE DE MENTION DE LA SOURCE « POLE EMPLOI PAYS DE LA LOIRE »

LE TAUX DE CHOMAGE

Au premier trimestre 2016, avec **6,8%** de la population active, le taux de chômage du département de la Mayenne affiche une valeur inférieure à celle enregistrée au niveau régional (**8,8%**) et au niveau national (**9,9%**). En un an, le taux de chômage diminue de **0,1 point** sur le département, soit une situation moins favorable que celle de la région des Pays de la Loire (**-0,2 point**) mais identique à celle de la France métropolitaine.

L'ESSENTIEL

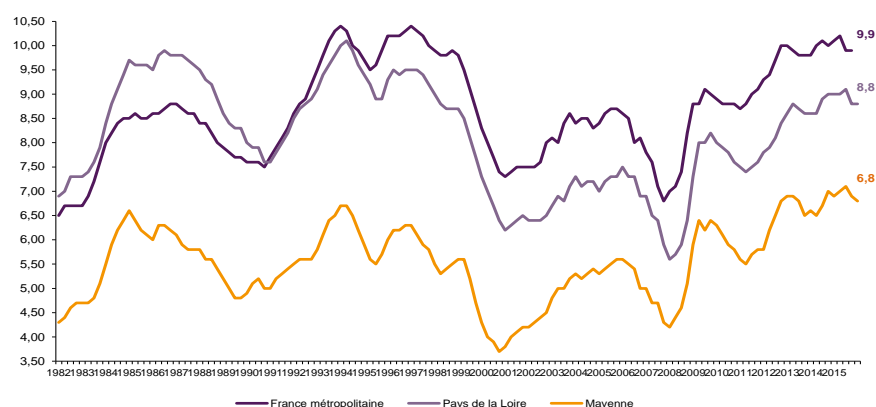
L'évolution annuelle du nombre de demandeurs d'emploi de catégorie A est de **-3,2%** à fin juin 2016.

Les demandeurs d'emploi de 50 ans et plus, qui représentent **23,7%** des demandeurs d'emploi, sont plus affectés par cette situation (**+3,2%** de progression annuelle).

20 110 demandeurs d'emploi (catégories A, B et C) en données CVS sont comptabilisés à fin juin sur le département de la Mayenne, soit **0,6%** de plus qu'en juin 2015.

Au cours des douze derniers mois, Pôle emploi a recueilli **12 066** offres d'emploi soit une hausse de **18%** en évolution annuelle.

GRAPHIQUE 1

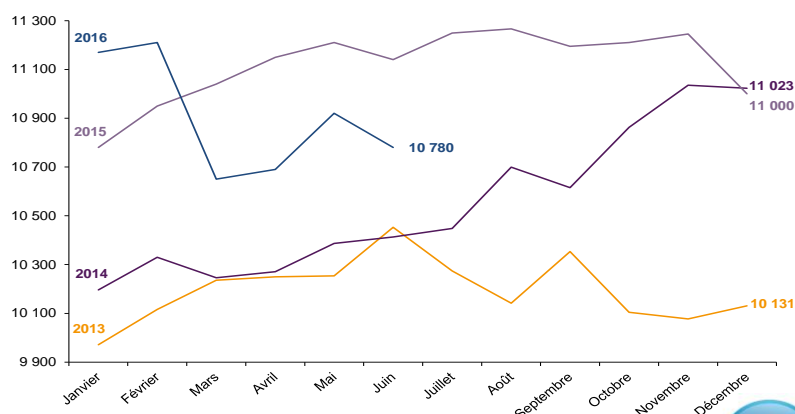


Source : INSEE

EVOLUTION DE LA DEFM CAT A (CVS)

En juin 2016, sur le département de la Mayenne, la demande d'emploi de catégorie A se chiffre à **10 780** personnes. Elle est en baisse de **-1,3%** par rapport à mai 2016.

GRAPHIQUE 2

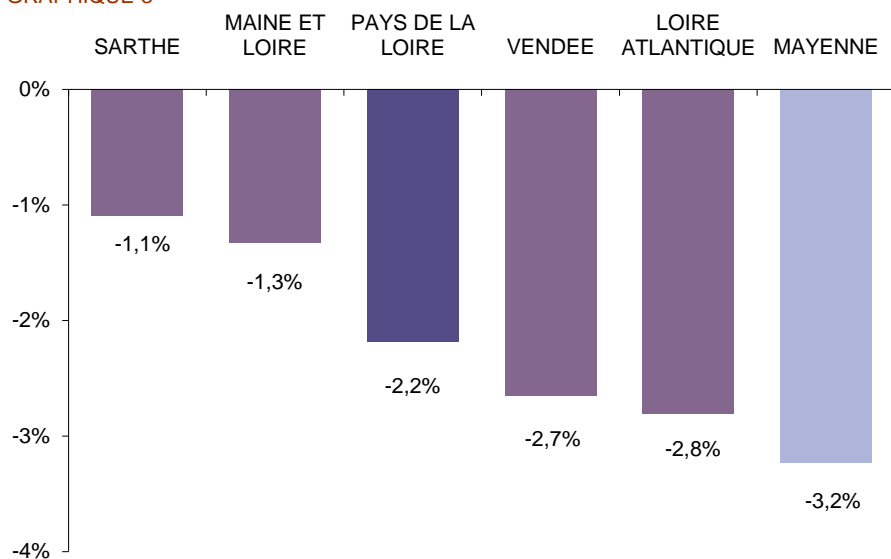


Source : Pôle Emploi

LA DEMANDE D'EMPLOI EN FIN DE MOIS (CATEGORIE A - CVS)

Fin juin 2016, le nombre de demandeurs d'emploi de catégorie A affiche une baisse **-3,2%** en évolution annuelle comparativement à juin 2015. Cette évolution est plus favorable que celle affichée par la région des Pays de la Loire (**-2,2%**).

GRAPHIQUE 3

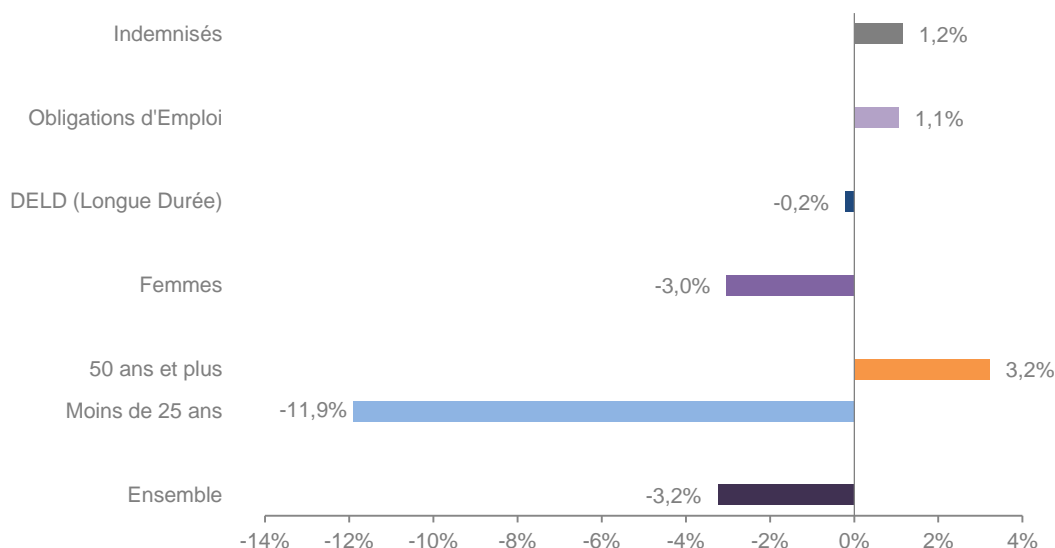


Source : Direccte et Pôle Emploi

En ajoutant à la catégorie A, les demandeurs d'emploi recensés en catégorie B et ceux en catégorie C, le nombre de demandeurs d'emploi se chiffre sur le département de la Mayenne à **20 110** en données CVS, soit une progression de **+0,6 %** par rapport à juin 2015.

EVOLUTION DE LA DEFM PAR POPULATION (CATEGORIE A)

GRAPHIQUE 4



Source : Pôle Emploi Persee

Même si l'évolution moyenne de la demande d'emploi de catégorie A s'établit à **-3,2%** en juin 2016, certaines catégories de population apparaissent plus fragilisées. C'est le cas des demandeurs d'emploi de 50 ans dont le volume progresse de **+3,2%**. A contrario, les demandeurs d'emploi de moins de 25 ans affichent une forte baisse de **-11,9%** en évolution annuelle.

LES 15 METIERS LES PLUS RECHERCHES PAR LES DEMANDEURS D'EMPLOI

DEFM catégorie A	juin 2016	Poids (métier / total des métiers)	Evolution annuelle
H3302 Opérations manuelles d'assemblage, tri ou emballage	803	7,9%	1,4%
K2204 Nettoyage de locaux	438	4,3%	-4,8%
K1303 Assistance auprès d'enfants	351	3,5%	4,8%
K1304 Services domestiques	324	3,2%	-8,0%
N1103 Magasinage et préparation de commandes	241	2,4%	-3,2%
J1301 Personnel polyvalent des services hospitaliers	237	2,3%	0,9%
A1203 Entretien des espaces verts	210	2,1%	-11,8%
D1507 Mise en rayon libre-service	207	2,0%	-1,4%
H2102 Conduite d'équipement de production alimentaire	198	2,0%	4,8%
D1214 Vente en habillement et accessoires de la personne	193	1,9%	-12,7%
M1607 Secrétariat	171	1,7%	-23,7%
G1602 Personnel de cuisine	141	1,4%	-4,7%
N1105 Manutention manuelle de charges	141	1,4%	-16,6%
D1505 Personnel de caisse	139	1,4%	-2,8%
M1602 Opérations administratives	136	1,3%	0,0%

Source : Pôle Emploi Persee

A fin juin 2016, les métiers les plus recherchés par les demandeurs d'emploi se trouvent principalement dans ces trois secteurs :

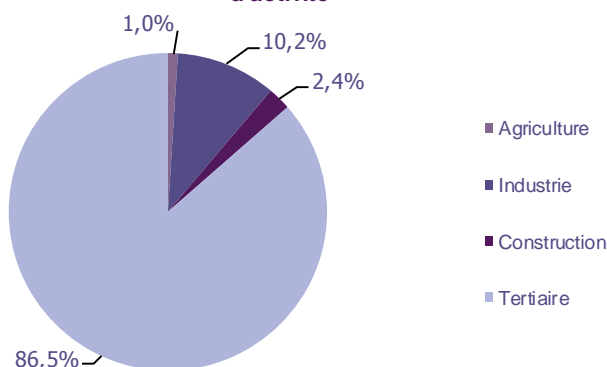
- « Services à la personne et à la collectivité » avec les métiers « Nettoyage de locaux » (438 demandeurs, -4,8%), « Assistance auprès d'enfants » (351 demandeurs, +4,8%) et « Services domestiques » (324 demandeurs, -8%);
- « Industrie » avec les métiers « Opérations manuelles d'assemblage, tri ou emballage » (803 demandeurs, +1,4%) et « Conduite d'équipement de production alimentaire » (198 demandeurs, +4,8%);
- « Commerce, vente et grande distribution » pour les métiers « Mise en rayon libre-service » (207 demandeurs, -1,4%), « Vente en habillement et accessoires de la personne » (193 demandeurs, -12,7%) et « Personnel de caisse » (139 demandeurs, -2,8%).

LES OFFRES D'EMPLOI ENREGISTREES (OEE) PAR SECTEUR D'ACTIVITE ET PAR CONTRAT DE TRAVAIL

REPARTITION DE L'OFFRE D'EMPLOI PAR SECTEUR D'ACTIVITE

GRAPHIQUE 5

Répartition de l'offre d'emploi cumulée par secteur d'activité



Secteurs	Cumul 12 mois	Evol. Annuelle Cumulée
Agriculture	121	-5,5%
Industrie	1 229	24,3%
Construction	284	-1,7%
Tertiaire	10 432	18,2%
TOTAL	12 066	18,0%

Source : Pôle Emploi Persee

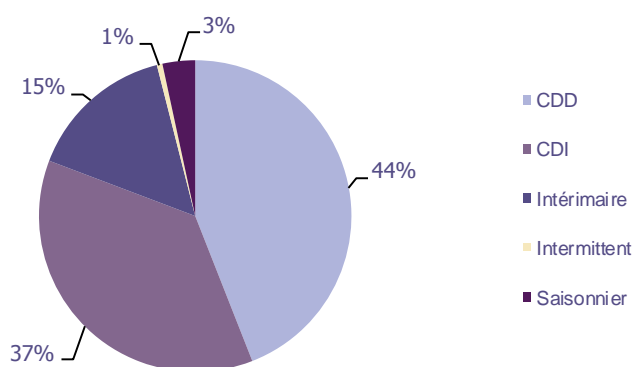
Sur un an, de juillet 2015 à juin 2016, Pôle emploi a recueilli **12 066** offres d'emploi sur le département de la Mayenne, soit **18%** de plus qu'au cours des douze mois précédents. Plus de **86%** de ces offres sont issues du tertiaire (**10 432** offres) et sont en hausse de **+18,2%** en évolution annuelle cumulée. L'agriculture représente **1%** et la construction **2,4%**. Les offres dans l'industrie qui représentent **10,2%** sont en hausse de **+24,3%** en évolution annuelle cumulée.

A noter : les offres d'emploi intérimaire sont concentrées dans le tertiaire.

REPARTITION DE L'OFFRE D'EMPLOI PAR TYPE DE CONTRAT DE TRAVAIL

GRAPHIQUE 6

Répartition de l'offre d'emploi cumulée par type de contrat de travail



Contrats	Cumul 12 mois	Evol. Annuelle Cumulée
CDD	5 314	22,3%
CDI	4 432	7,4%
Intérimaire	1 843	12,9%
Intermittent	70	133,3%
Saisonnier	407	328,4%
TOTAL	12 066	18,0%

Source : Pôle Emploi Persee

Au regard des types de contrat de travail et de leur poids, la hausse est plus prononcée du côté des offres d'emploi de type contrat à durée déterminée (+22,3%). Les offres d'emploi intérimaire sont également en hausse (+12,9%) ainsi que les offres d'emploi de type contrat à durée indéterminée (+7,4%). Les offres d'emploi de type contrat à durée déterminée représentent la plus importante part des offres avec 44%.

LES 15 METIERS LES PLUS RECHERCHES PAR LES EMPLOYEURS

Offres d'Emploi Enregistrées	De juillet 2015 à juin 2016	Poids (métier / total des métiers)	Evolution annuelle cumulée
N4101 Conduite de transport de marchandises sur longue distance	523	4,3%	40,2%
D1408 Téléconseil et télévente	505	4,2%	27,2%
D1301 Management de magasin de détail	450	3,7%	-23,9%
N1103 Magasinage et préparation de commandes	304	2,5%	147,2%
K2204 Nettoyage de locaux	296	2,5%	25,4%
D1507 Mise en rayon libre-service	269	2,2%	62,0%
K1304 Services domestiques	249	2,1%	31,1%
D1214 Vente en habillement et accessoires de la personne	229	1,9%	60,1%
G1602 Personnel de cuisine	227	1,9%	10,7%
D1401 Assistanat commercial	226	1,9%	29,9%
H2102 Conduite d'équipement de production alimentaire	208	1,7%	50,7%
I1304 Installation et maintenance d'équipements industriels et d'exploitation	194	1,6%	61,7%
K1303 Assistance auprès d'enfants	186	1,5%	56,3%
M1203 Comptabilité	183	1,5%	34,6%
A1203 Entretien des espaces verts	180	1,5%	4,0%

Source : Pôle Emploi Persee

En cumul sur douze mois, les métiers les plus recherchés par les employeurs se trouvent en grande majorité dans ces trois secteurs :

- « Commerce, vente et grande distribution » avec les métiers « Téléconseil et télévente » (505 offres), « Management de magasin de détail » (450 offres) et « Mise en rayon libre-service » (269 offres) ;
- « Transport et logistique » avec les métiers « Conduite de transport de marchandises sur longue distance » (523 offres) et « Magasinage et préparation de commandes » (304 offres) ;
- « Services à la personne et à la collectivité » avec les métiers « Nettoyage de locaux » (296 offres), « Services domestiques » (249 offres) et « Assistance auprès d'enfants » (186 offres).

Statistiques et Indicateurs

Directeur de la publication ad-intérim : Alain MAUNY

Directeur de la rédaction : Josette BARREAU

Conception et réalisation : Service SEE – Brigitte VIGOUROUX
Catherine DORNIC

Contact : statsPDL@pole-emploi.fr

www.observatoire-emploi-paysdelaloire.fr

SERVICE ETUDES ET EVALUATION – POLE EMPLOI PAYS DE LA LOIRE