



MARCHE DU TRAVAIL : SYNTHÈSE LOIRE-ATLANTIQUE SITUATION AU 31/03/2016

DOCUMENT MENSUEL - LIBRE DE DIFFUSION SOUS RESERVE DE MENTION DE LA SOURCE « POLE EMPLOI PAYS DE LA LOIRE »

LE TAUX DE CHOMAGE

Au quatrième trimestre 2015, avec **8,7%** de la population active, le taux de chômage du département de la Loire-Atlantique affiche une valeur inférieure à celle enregistrée au niveau régional (**8,9%**) et au niveau national (**10%**). En un an, le taux de chômage diminue de **0,2 point** sur le département, soit une situation plus favorable que celle de la région des Pays de la Loire et que celle de la France métropolitaine (**-0,1 point**).

L'ESSENTIEL

L'évolution annuelle du nombre de demandeurs d'emploi de catégorie A est de **-1,8%** à fin mars 2016.

Les demandeurs d'emploi de longue durée, qui représentent **39,3%** des demandeurs d'emploi, sont plus affectés par cette situation (**+5,4%** de progression annuelle).

116 410 demandeurs d'emploi (catégories A, B et C) en données CVS sont comptabilisés à fin mars sur le département de la Loire-Atlantique, soit **2,6%** de plus qu'en mars 2015.

Au cours des douze derniers mois, Pôle emploi a recueilli **78 849** offres d'emploi soit une hausse de **11,2%** en évolution annuelle.

GRAPHIQUE 1

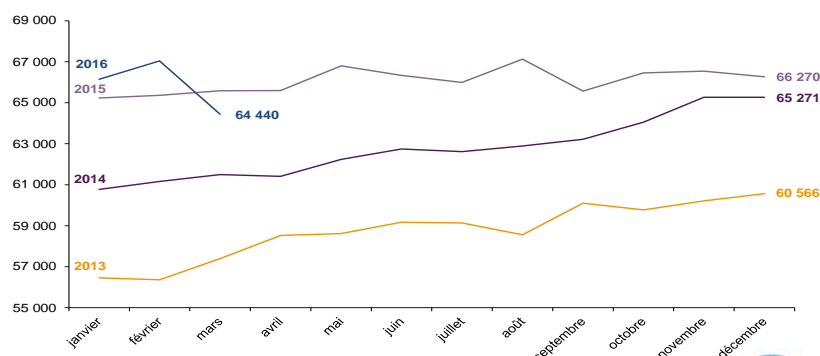


Source : INSEE

EVOLUTION DE LA DEFM CAT A (CVS)

En mars 2016, sur le département de la Loire-Atlantique, la demande d'emploi de catégorie A se chiffre à **64 440** personnes. Elle est en baisse de **3,9%** par rapport à février 2016.

GRAPHIQUE 2



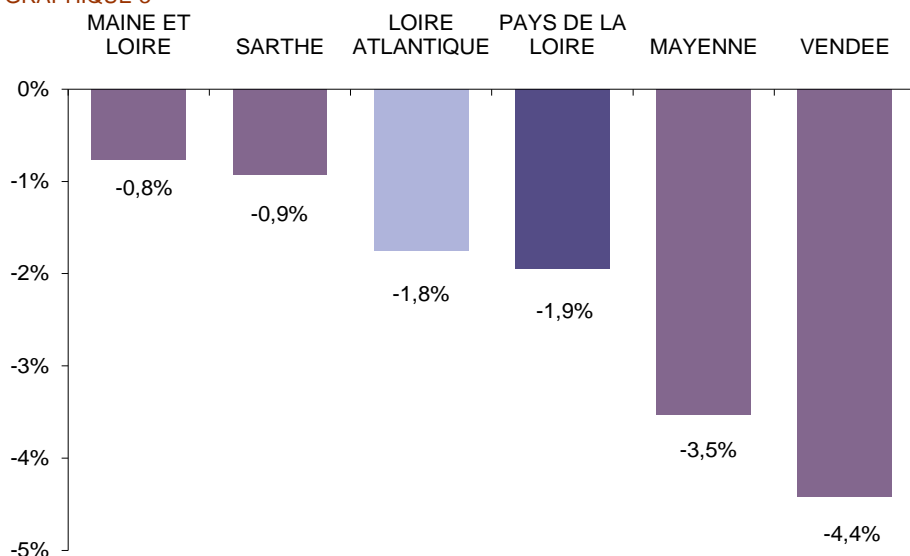
Source : Pôle Emploi



LA DEMANDE D'EMPLOI EN FIN DE MOIS (CATEGORIE A - CVS)

Fin mars 2016, le nombre de demandeurs d'emploi de catégorie A en Loire-Atlantique affiche une baisse de **-1,8%** comparativement à mars 2015. Cette évolution est moins favorable que celle affichée par la région des Pays de la Loire (**-1,9%**).

GRAPHIQUE 3

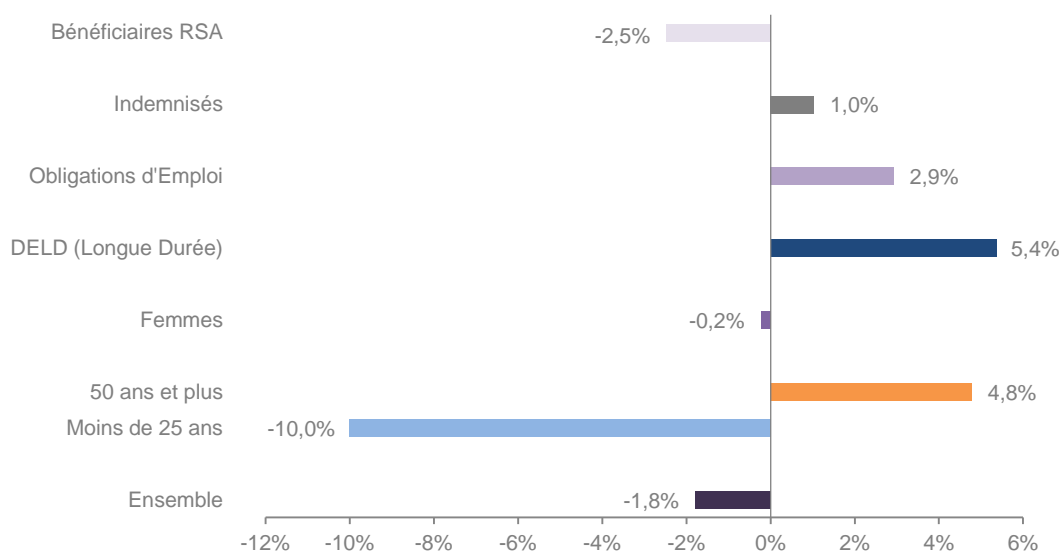


Source : Direccte et Pôle Emploi

En ajoutant à la catégorie A, les demandeurs d'emploi recensés en catégorie B et ceux en catégorie C, le nombre de demandeurs d'emploi se chiffre sur le département de la Loire-Atlantique à **116 410** en données CVS, soit une progression de **+2,6%** par rapport à mars 2015.

EVOLUTION DE LA DEFM PAR POPULATION (CATEGORIE A)

GRAPHIQUE 4



Source : Pôle Emploi Persee

Même si l'évolution moyenne de la demande d'emploi de catégorie A s'établit à **-1,8%** en mars 2016, certaines catégories de population apparaissent plus fragilisées. C'est le cas des demandeurs d'emploi de 50 ans et plus ainsi que des demandeurs d'emploi de longue durée. En un an, leurs volumes ont respectivement progressé de **4,8%** et **5,4%**. A contrario, les demandeurs d'emploi de moins de 25 ans affichent une forte baisse de **-10%**.

LES 15 METIERS LES PLUS RECHERCHES PAR LES DEMANDEURS D'EMPLOI

DEFM catégorie A	mars 2016	Poids (métier / total des métiers)	Evolution annuelle
K2204 Nettoyage de locaux	2 150	3,4%	-4,0%
K1303 Assistance auprès d'enfants	2 080	3,3%	4,5%
N1103 Magasinage et préparation de commandes	1 553	2,5%	-1,0%
D1214 Vente en habillement et accessoires de la personne	1 478	2,3%	-5,0%
K1304 Services domestiques	1 371	2,2%	1,6%
M1607 Secrétariat	1 367	2,2%	9,0%
N1105 Manutention manuelle de charges	994	1,6%	-3,8%
J1301 Personnel polyvalent des services hospitaliers	992	1,6%	1,1%
F1606 Peinture en bâtiment	968	1,5%	-3,2%
G1602 Personnel de cuisine	950	1,5%	-1,8%
N4105 Conduite et livraison par tournées sur courte distance	935	1,5%	-1,3%
D1507 Mise en rayon libre-service	907	1,4%	-2,8%
A1203 Entretien des espaces verts	904	1,4%	-3,2%
M1602 Opérations administratives	896	1,4%	0,1%
D1401 Assistanat commercial	859	1,4%	-9,9%

Source : Pôle Emploi Persee

A fin mars 2016, les métiers les plus recherchés par les demandeurs d'emploi se trouvent principalement dans ces trois secteurs :

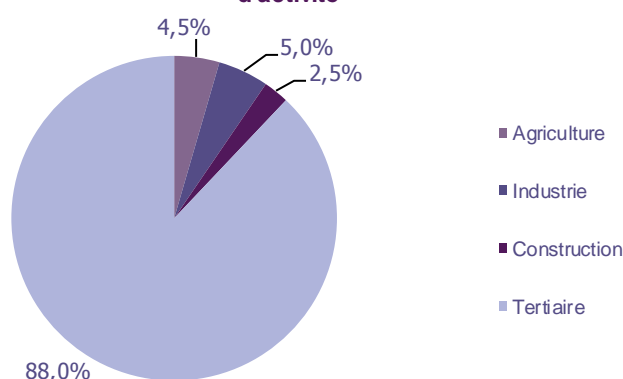
- « Services à la personne et à la collectivité » avec les métiers « Nettoyage de locaux » (2 150 demandeurs, -4%), « Assistance auprès d'enfants » (2 080 demandeurs, +4,5%) et « Services domestiques » (1 371 demandeurs, +1,6%) ;
- « Transport et logistique » pour les métiers « Magasinage et préparation de commandes » (1 553 demandeurs, -1%), « Manutention manuelle de charges » (994 demandeurs, -3,8%) et « Conduite et livraison par tournées sur courte distance » (935 demandeurs, -1,3%) ;
- « Commerce, vente et grande distribution » pour les métiers « Vente en habillement et accessoires de la personne » (1 478 demandeurs, -5%), « Mise en rayon libre-service » (907 demandeurs, -2,8%) et « Assistanat commercial » (859 demandeurs, -9,9%).

LES OFFRES D'EMPLOI ENREGISTREES (OEE) PAR SECTEUR D'ACTIVITE ET PAR CONTRAT DE TRAVAIL

REPARTITION DE L'OFFRE D'EMPLOI PAR SECTEUR D'ACTIVITE

GRAPHIQUE 5

Répartition de l'offre d'emploi cumulée par secteur d'activité



Secteurs	Cumul 12 mois	Evol. Annuelle Cumulée
Agriculture	3 539	-21,5%
Industrie	3 966	24,8%
Construction	1 992	40,8%
Tertiaire	69 352	12,2%
TOTAL	78 849	11,2%

Source : Pôle Emploi Persee

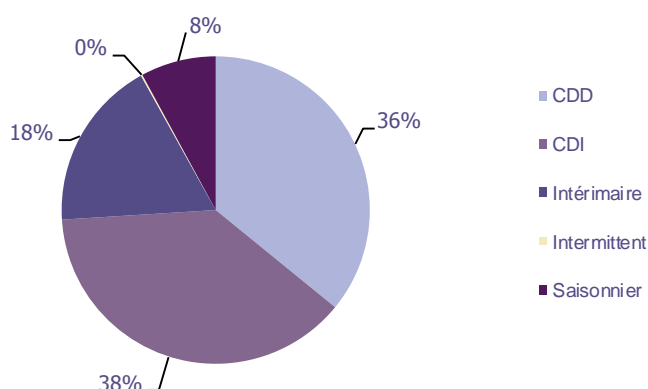
Sur un an, d'avril 2015 à mars 2016, Pôle emploi a recueilli **78 849** offres d'emploi sur le département de la Loire-Atlantique soit **11,2%** de plus qu'au cours des douze mois précédents. **88%** de ces offres sont issues du tertiaire (**69 352** offres) et **4,5%** viennent de l'agriculture. La construction représente **2,5%** des offres et l'industrie **5%**.

A noter : les offres d'emploi intérimaire sont concentrées dans le tertiaire.

REPARTITION DE L'OFFRE D'EMPLOI PAR TYPE DE CONTRAT DE TRAVAIL

GRAPHIQUE 6

Répartition de l'offre d'emploi cumulée par type de contrat de travail



Contrats	Cumul 12 mois	Evol. Annuelle Cumulée
CDD	28 300	6,7%
CDI	30 052	25,3%
Intérimaire	14 134	9,3%
Intermittent	131	-13,8%
Saisonnier	6 232	-14,6%
TOTAL	78 849	11,2%

Source : Pôle Emploi Persee

Au regard des types de contrat de travail, la hausse est plus prononcée du côté des offres d'emploi de type contrat à durée indéterminée (+25,3%) et des offres d'emploi intérimaire (+9,3%). Les offres d'emploi de type contrat à durée déterminée sont également en hausse (+6,7%). A contrario, les offres d'emploi saisonnier sont en baisse en évolution annuelle de -14,6%. Les offres d'emploi de type contrat à durée indéterminée représentent la plus importante part des offres avec 38%.

LES 15 METIERS LES PLUS RECHERCHES PAR LES EMPLOYEURS

Offres d'Emploi Enregistrées	De avril 2015 à mars 2016	Poids (métier / total des métiers)	Evolution annuelle cumulée
A1402 Aide agricole de production légumière ou végétale	4 069	5,2%	-18,1%
K1303 Assistance auprès d'enfants	2 976	3,8%	16,5%
G1602 Personnel de cuisine	2 353	3,0%	11,0%
G1803 Service en restauration	2 161	2,7%	11,6%
K2204 Nettoyage de locaux	2 076	2,6%	13,5%
D1403 Relation commerciale auprès de particuliers	1 951	2,5%	68,3%
K1304 Services domestiques	1 677	2,1%	18,6%
K1302 Assistance auprès d'adultes	1 594	2,0%	28,3%
N1103 Magasinage et préparation de commandes	1 531	1,9%	7,8%
N4101 Conduite de transport de marchandises sur longue distance	1 078	1,4%	5,6%
D1407 Relation technico-commerciale	1 015	1,3%	10,6%
M1203 Comptabilité	1 004	1,3%	10,8%
M1805 Études et développement informatique	1 004	1,3%	53,8%
D1106 Vente en alimentation	984	1,2%	2,2%
D1501 Animation de vente	984	1,2%	13,9%

Source : Pôle Emploi Persee

En cumul sur douze mois, les métiers les plus recherchés par les employeurs se trouvent en grande majorité dans ces trois secteurs :

- « Services à la personne et à la collectivité » avec les métiers « Assistance auprès d'enfants » (2 976 offres), « Nettoyage de locaux » (2 076 offres) et « Services domestiques » (1 677 offres) ;
- « Commerce, vente et grande distribution » avec les métiers « Relation commerciale auprès de particuliers » (1 951 offres), « Relation technico-commerciale » (1 015 offres) et « Vente en alimentation » (984 offres) ;
- « Hôtellerie restauration, tourisme, loisirs et animation » avec les métiers « Personnel de cuisine » (2 353 offres) et « Service en restauration » (2 161 offres).

Statistiques et Indicateurs

Directeur de la publication : Alain MAUNY
 Directeur de la rédaction : Josette BARREAU
 Conception et réalisation : Service SEE – Brigitte VIGOUROUX
 Catherine DORNIC

Contact : statsPDL@pole-emploi.fr

www.observatoire-emploi-paysdelaloire.fr

SERVICE ETUDES ET EVALUATION – POLE EMPLOI PAYS DE LA LOIRE