



MARCHE DU TRAVAIL : SYNTHÈSE

PAYS DE LA LOIRE

SITUATION AU 31/10/2015

DOCUMENT MENSUEL - LIBRE DE DIFFUSION SOUS RÉSERVE DE MENTION DE LA SOURCE « POLE EMPLOI PAYS DE LA LOIRE »

LE TAUX DE CHOMAGE

Au deuxième trimestre 2015, avec **8,9%** de la population active, le taux de chômage de la région des Pays de la Loire affiche une valeur inférieure à celle enregistrée au niveau national (**10%**). En un an, le taux de chômage a augmenté au niveau régional de **0,3 point** ainsi qu'au niveau national.

L'ESSENTIEL

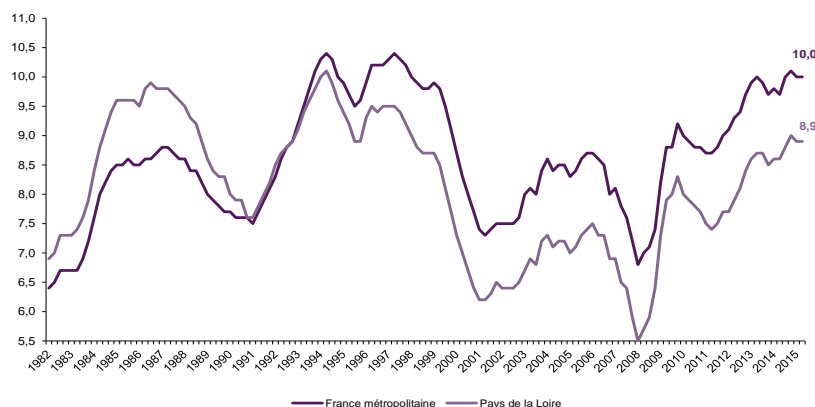
L'évolution annuelle du nombre de demandeurs d'emploi de catégorie A est de **+3,2%** à fin octobre 2015.

Les demandeurs d'emploi de longue durée, qui représentent **39,4%** des demandeurs d'emploi, sont plus affectés par cette situation (**+10,4%** de progression annuelle).

311 562 demandeurs d'emploi (catégories A, B et C) en données CVS sont comptabilisés à fin octobre sur la région des Pays de la Loire, soit **6,1%** de plus qu'en octobre 2014.

Au cours des douze derniers mois, Pôle emploi a recueilli **156 450** offres d'emploi soit une hausse de **3%** en évolution annuelle.

GRAPHIQUE 1

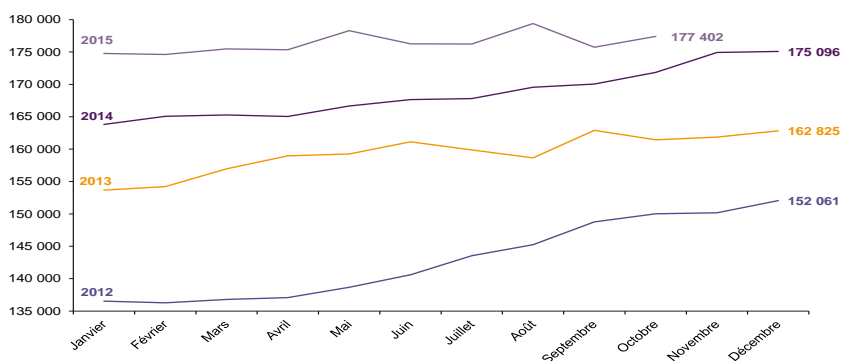


Source : INSEE

EVOLUTION DE LA DEFM CAT A (CVS)

En octobre 2015, sur la région des Pays de la Loire, la demande d'emploi de catégorie A se chiffre à **177 402** personnes. Elle est en hausse de **0,9%** par rapport à septembre 2015.

GRAPHIQUE 2



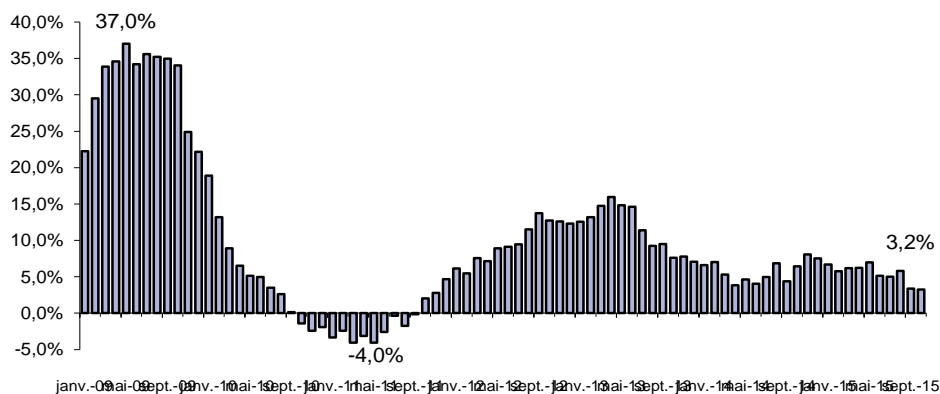
Source : Pôle Emploi

LA DEMANDE D'EMPLOI EN FIN DE MOIS (CATEGORIE A - CVS)

Fin octobre 2015, le nombre de demandeurs d'emploi de catégorie A affiche une hausse de **+3,2%** en évolution annuelle.

GRAPHIQUE 3

EVOLUTION ANNUELLE DE LA DEFEM

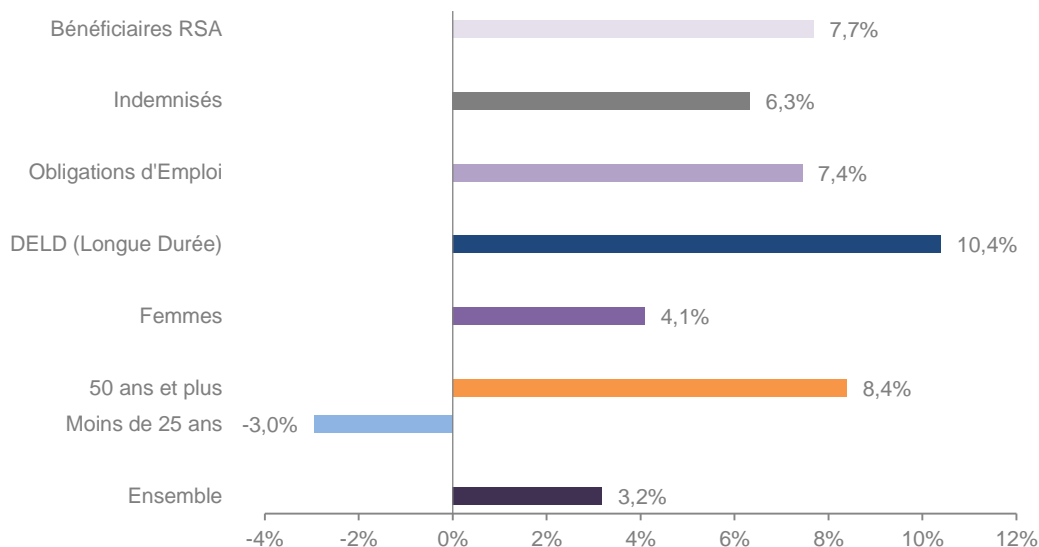


Source : Direccte et Pôle Emploi

La région des Pays de la Loire affiche en octobre, une dégradation de la situation du marché du travail, **+0.9%** en données CVS (soit **1 651** personnes en plus). Ainsi, à fin octobre, **177 402** personnes sont inscrites à Pôle emploi en catégorie A. La situation régionale est mieux orientée qu'au niveau national où la demande d'emploi a augmenté de **1.2%** (soit **42 000** personnes en plus).

EVOLUTION DE LA DEFEM PAR POPULATION (CATEGORIE A)

GRAPHIQUE 4



Source : Pôle Emploi Persee

Même si l'évolution moyenne de la demande d'emploi de catégorie A s'établit à **+3,2%** en octobre 2015, certaines catégories de population apparaissent plus fragilisées. C'est le cas des demandeurs d'emploi de 50 ans et plus, des bénéficiaires du RSA et des demandeurs d'emploi de longue durée. En un an, leurs volumes ont respectivement progressé de **+8,4%**, **+7,7%** et **+10,4%**. A contrario, la demande d'emploi des moins de 25 ans est en baisse de **-3%**.

LES 15 METIERS LES PLUS RECHERCHES PAR LES DEMANDEURS D'EMPLOI

DEFM catégorie A	octobre 2015	Poids (métier / total des métiers)	Evolution annuelle
K1303 Assistance auprès d'enfants	6 547	3,6%	8,9%
K2204 Nettoyage de locaux	6 447	3,5%	5,9%
K1304 Services domestiques	5 031	2,8%	10,1%
N1103 Magasinage et préparation de commandes	4 376	2,4%	1,1%
D1214 Vente en habillement et accessoires de la personne	4 348	2,4%	-2,2%
H3302 Opérations manuelles d'assemblage, tri ou emballage	4 154	2,3%	4,0%
M1607 Secrétariat	3 723	2,0%	9,7%
A1203 Entretien des espaces verts	3 278	1,8%	5,1%
N1105 Manutention manuelle de charges	3 143	1,7%	5,5%
J1301 Personnel polyvalent des services hospitaliers	3 111	1,7%	2,1%
D1507 Mise en rayon libre-service	3 078	1,7%	5,2%
G1602 Personnel de cuisine	2 888	1,6%	1,7%
N4105 Conduite et livraison par tournées sur courte distance	2 619	1,4%	5,2%
G1803 Service en restauration	2 440	1,3%	3,9%
F1606 Peinture en bâtiment	2 406	1,3%	2,2%

Source : Pôle Emploi Persee

A fin octobre 2015, les métiers les plus recherchés par les demandeurs d'emploi se trouvent principalement dans ces trois secteurs :

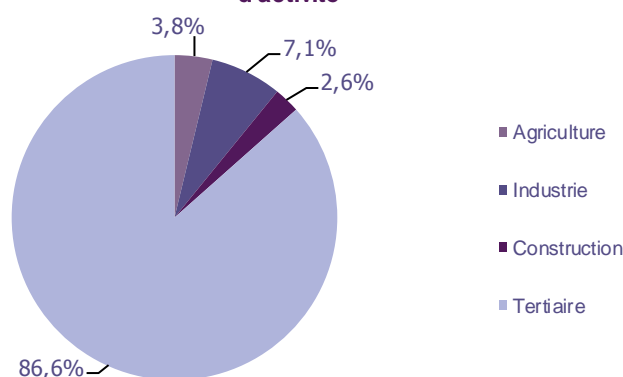
- « Services à la personne et à la collectivité » avec les métiers « Assistance auprès d'enfants » (6 547 demandeurs, +8,9%), « Nettoyage de locaux » (6 447 demandeurs, +5,9%) et « Services domestiques » (5 031 demandeurs, +10,1%) ;
- « Transport et logistique » avec les métiers « Magasinage et préparation de commandes » (4 376 demandeurs, +1,1%), « Manutention manuelle de charges » (3 143 demandeurs, +5,5%) et « Conduite et livraison par tournées sur courte distance » (2 619 demandeurs, +5,2%) ;
- « Commerce, vente et grande distribution » pour les métiers « Vente en habillement et accessoires de la personne » (4 348 demandeurs, -2,2%) et « Mise en rayon libre-service » (3 078 demandeurs, +5,2%).

LES OFFRES D'EMPLOI ENREGISTREES (OEE) PAR SECTEUR D'ACTIVITE ET PAR CONTRAT DE TRAVAIL

REPARTITION DE L'OFFRE D'EMPLOI PAR SECTEUR D'ACTIVITE

GRAPHIQUE 5

Répartition de l'offre d'emploi cumulée par secteur d'activité



Secteurs	Cumul 12 mois	Evol. Annuelle Cumulée
Agriculture	5 884	-39,5%
Industrie	11 123	0,4%
Construction	4 007	-0,9%
Tertiaire	135 436	6,6%
TOTAL	156 450	3,0%

Source : Pôle Emploi Persee

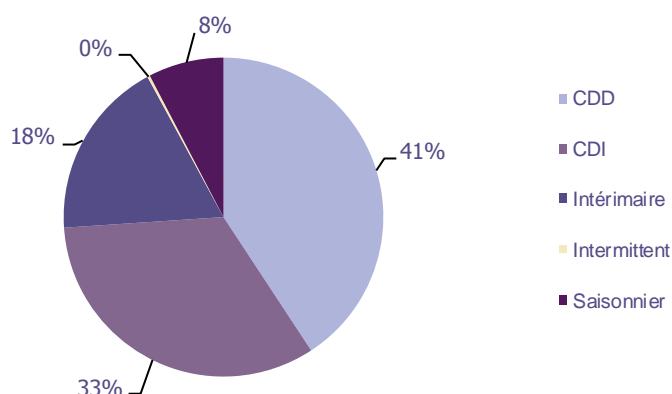
Sur un an, de novembre 2014 à octobre 2015, Pôle emploi a recueilli 156 450 offres d'emploi sur la région des Pays de la Loire, soit 3% de plus qu'au cours des douze mois précédents. Plus de 86% de ces offres sont issues du tertiaire (135 436 offres), 7,1% viennent de l'industrie, 3,8% de l'agriculture et 2,6% de la construction.

A noter : les offres d'emploi intérimaire sont concentrées dans le tertiaire.

REPARTITION DE L'OFFRE D'EMPLOI PAR TYPE DE CONTRAT DE TRAVAIL

GRAPHIQUE 6

Répartition de l'offre d'emploi cumulée par type de contrat de travail



Contrats	Cumul 12 mois	Evol. Annuelle Cumulée
CDD	63 767	-2,5%
CDI	51 908	13,6%
Intérimaire	28 423	13,1%
Intermittent	415	-10,0%
Saisonnier	11 937	-21,4%
TOTAL	156 450	3,0%

Source : Pôle Emploi Persee

Au regard des types de contrat de travail, la hausse est plus significative du côté des offres d'emploi intérimaire et des offres d'emploi de type contrat à durée indéterminée avec **+13,1%** et **+13,6%**. A contrario, les offres d'emploi de type contrat à durée déterminée et les offres d'emploi saisonnier enregistrent une baisse de **-2,5%** et **-21,4%**. Les offres d'emploi de type contrat à durée déterminée représentent la plus importante part des offres avec **41%**.

LES 15 METIERS LES PLUS RECHERCHES PAR LES EMPLOYEURS

Offres d'Emploi Enregistrées	De novembre 2014 à octobre 2015	Poids (métier / total des métiers)	Evolution annuelle cumulée
K1303 Assistance auprès d'enfants	5 249	3,4%	20,3%
G1602 Personnel de cuisine	4 460	2,9%	4,0%
G1803 Service en restauration	3 960	2,5%	3,0%
K2204 Nettoyage de locaux	3 729	2,4%	-2,1%
K1304 Services domestiques	3 191	2,0%	7,2%
N1103 Magasinage et préparation de commandes	2 977	1,9%	8,5%
N4101 Conduite de transport de marchandises sur longue distance	2 862	1,8%	10,1%
A1402 Aide agricole de production légumière ou végétale	2 810	1,8%	-48,4%
K1302 Assistance auprès d'adultes	2 672	1,7%	19,0%
K2107 Enseignement général du second degré	2 540	1,6%	-4,5%
D1403 Relation commerciale auprès de particuliers	2 399	1,5%	49,6%
A1401 Aide agricole de production fruitière ou viticole	2 396	1,5%	-38,9%
M1203 Comptabilité	2 269	1,5%	11,7%
D1401 Assistanat commercial	2 147	1,4%	9,6%
H2102 Conduite d'équipement de production alimentaire	1 984	1,3%	-9,9%

Source : Pôle Emploi Persee

En cumul sur douze mois, les métiers les plus recherchés par les employeurs se trouvent en grande majorité dans ces trois secteurs :

- « Services à la personne et à la collectivité » avec les métiers « Assistance auprès d'enfants » (5 249 offres), « Nettoyage de locaux » (3 729 offres) et « Services domestiques » (3 191 offres) ;
- « Hôtellerie-restauration, tourisme, loisirs et animation » avec les métiers « Personnel de cuisine » (4 460 offres) et « Service en restauration » (3 960 offres) ;
- « Transport et logistique » avec les métiers « Magasinage et préparation de commandes » (2 977 offres) et « Conduite de transport de marchandises sur longue distance » (2 862 offres).

Statistiques et Indicateurs

Directeur de la publication : Alain MAUNY

Directeur de la rédaction : Josette BARREAUD

Conception et réalisation : Service SEE – Brigitte VIGOUROUX

Catherine MOULIN - DORNIC

Contact : statsPDL@pole-emploi.fr

www.observatoire-emploi-paysdelaloire.fr

SERVICE ETUDES ET EVALUATION – POLE EMPLOI PAYS DE LA LOIRE