



# Les demandeurs d'emploi en obligation d'emploi

## Vendée

Situation au 31/03/2013

Document trimestriel



Libre de diffusion sous réserve de mention de la source « Pôle emploi Pays de la Loire »

**Obligation d'Emploi :** Demandeurs d'emploi bénéficiant de l'obligation d'emploi instituée par l'article L.323-1 du Code du travail :

- les travailleurs reconnus handicapés par la CDAPH,
- les victimes d'accidents du travail ou maladies professionnelles,
- les titulaires d'une pension d'invalidité,
- les anciens militaires, avec une pension militaire d'invalidité,
- les titulaires de la carte d'invalidité.

Depuis le 1<sup>er</sup> janvier 2012, les aides financières gérées par l'Agefiph ne sont plus versées automatiquement. Elle concentre dorénavant ses actions sur les publics prioritaires (demandeurs d'emploi éloignés de l'emploi, PME...).

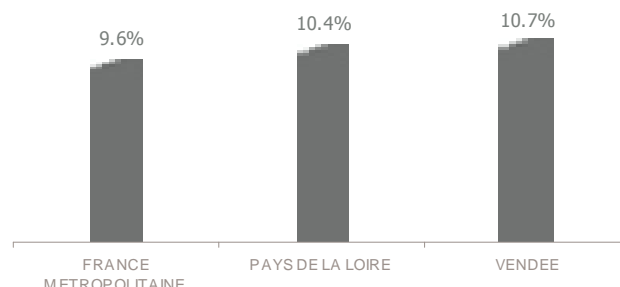
**ALERTE :** Pôle emploi n'a pas connaissance de tous les demandeurs d'emploi en obligation d'emploi.

## LA SITUATION GEOGRAPHIQUE

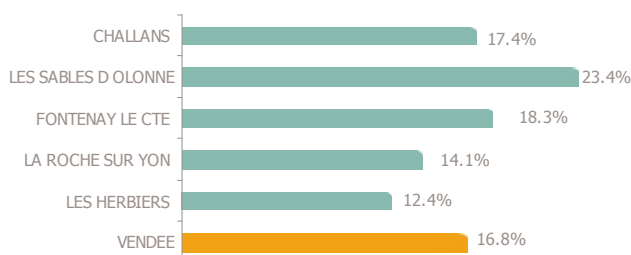
En mars 2013, les demandeurs d'emploi en obligation d'emploi représentent 10,7% de la totalité des demandeurs d'emploi en fin de mois (DEFM) sur le département de la Vendée (catégorie A), soit plus de 2 800 personnes.

Cette proportion est supérieure au poids enregistré au niveau régional et national.

Poids des obligations d'obligation sur la DEFM totale



Evolution annuelle des DEFM en obligation d'emploi – catégorie A



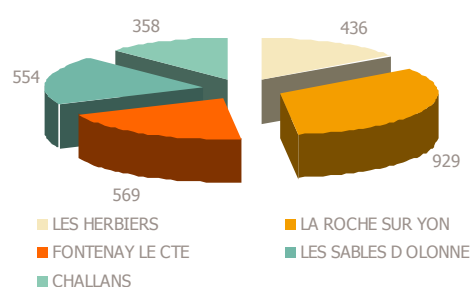
Le nombre total de DEFM (catégorie A) a augmenté de 13,2% sur la Vendée entre mars 2012 et 2013. Pour les demandeurs d'emploi en obligation d'emploi, la situation est moins favorable, puisque leur nombre a augmenté de 16,8%. Cette évolution est inférieure au niveau régional (+18,9%) et supérieure au niveau national (15,9%).

Sur le département, les résultats sont hétérogènes par bassin d'emploi. La Roche-sur-Yon et les Herbiers affichent des progressions inférieures à la moyenne départementale. Challans se cale sur la moyenne départementale tandis que le bassin des Sables d'Olonne enregistre le plus fort taux d'évolution (+23%).

En Pays de la Loire, 18% de la DEFM en obligation d'emploi est rattachée au département de la Vendée. Le bassin de la Roche-sur-Yon représente 33% des demandeurs d'emploi du département.

**DEFM Catégorie A :** Personnes sans emploi, immédiatement disponibles, tenues d'accomplir des actes positifs de recherche d'emploi sans aucune activité réduite.

Volume des DEFM en obligation d'emploi – catégorie A



## LA TYPOLOGIE

A fin mars 2013, les 2 800 DEFM (catégorie A) en obligation d'emploi de la Vendée ont les caractéristiques suivantes :

- 55% sont des hommes.
- 47% a 50 ans ou plus, tandis que les jeunes de moins de 25 ans ne représentent que 4% de la population en question.
- 20% ont un niveau de formation supérieur au CAP ou BEP. 17% sont soit sans diplôme, soit détenteurs du brevet des collèges.
- 51% sont des ouvriers ou employés qualifiés. 5,6% ont une qualification de niveau technicien, agent de maîtrise ou cadre.
- 450 personnes touchent le RSA, soit 16% des DEFM en obligation d'emploi.
- 33% ne sont pas indemnisées. 42% de l'ensemble des DEFM en obligation d'emploi touchent une allocation du régime d'assurance chômage et 24% une allocation du régime de solidarité.
- 52% sont inscrits à Pôle emploi depuis au moins 12 mois et 29% depuis au moins 24 mois.
- Seulement 3,8% des travailleurs handicapés relèvent du milieu protégé (Etablissement et Service d'Aides par le Travail : ESAT).

### DEFM catégorie A par type d'obligation d'emploi

Obligation d'Emploi	DEFM cat. A	Poids
Alloc. adulte handicapé	5	0.2%
Alloc. adulte handicapé (CNASEA)	163	5.7%
Autre	NC	-
Carte d'invalidité	6	0.2%
En instance CDA	155	5.4%
Orphelin de guerre	29	1.0%
Pension d'invalidité s.s. ou autre	120	4.2%
Pensionné de guerre	NC	-
RQTH CRP	9	0.3%
RQTH ESAT	109	3.8%
RQTH Marché du travail	1 988	69.9%
Rente AT/MP	26	0.9%
TH catégorie A	51	1.8%
TH catégorie B	137	4.8%
TH catégorie C	14	0.5%
Veuve de guerre/conjoint	NC	-

53% des demandeurs d'emploi en obligation d'emploi (catégorie A) inscrits à fin mars 2013 sont concentrés sur les 20 premiers emplois métiers recherchés (contre 41% pour l'ensemble des DEFM catégorie A).

Dans la majorité des cas, il s'agit de métiers requérant peu de qualification.

26% concernent le domaine services à la personne et à la collectivité tel que le nettoyage de locaux ou les services domestiques.

Le domaine du support à l'entreprise représente 22% des 20 premiers métiers recherchés (opérations administratives, secrétariat...).

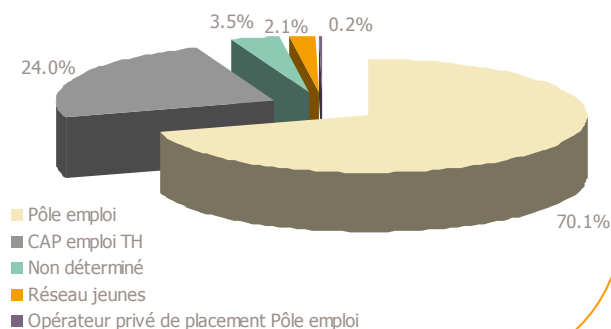
Enfin, 17% se rapportent au transport et à la logistique (magasinage et préparation de commandes...).

### Les 20 métiers les plus recherchés par les DEFM catégorie A en obligation d'emploi

Emploi/métier recherché détaillé (ROME)	DEFM cat. A	Poids
K2204 Nettoyage de locaux	155	5.4%
M1602 Opérations administratives	130	4.6%
A1203 Entretien des espaces verts	127	4.5%
I1203 Maintenance des bâtiments et des locaux	104	3.7%
H3302 Opérations manuelles d'assemblage, tri ou emballage	99	3.5%
K1304 Services domestiques	96	3.4%
N4105 Conduite et livraison par tournées sur courte distance	87	3.1%
M1607 Secrétariat	85	3.0%
K1303 Assistance auprès d'enfants	84	3.0%
M1601 Accueil et renseignements	76	2.7%
N1103 Magasinage et préparation de commandes	66	2.3%
K1302 Assistance auprès d'adultes	61	2.1%
N1105 Manutention manuelle de charges	60	2.1%
D1106 Vente en alimentation	48	1.7%
N4101 Conduite de transport de marchandises sur longue distance	46	1.6%
G1605 Plonge en restauration	43	1.5%
D1505 Personnel de caisse	42	1.5%
D1212 Vente en décoration et équipement du foyer	39	1.4%
M1203 Comptabilité	37	1.3%
D1507 Mise en rayon libre-service	36	1.3%

## LE SUIVI DE L'ACTIVITE

### DE cat A, B en obligation d'emploi – co-traitance



- En mars 2013, 70% des demandeurs d'emploi en obligation d'emploi (catégorie A et B) étaient suivis par une structure Pôle emploi (soit 2 300 personnes) tandis que 24% étaient suivis en co-traitance par Cap Emploi (pour un accompagnement de longue durée), soit 800 personnes.

- 900 Mises en Relation ont été faites pour ce public.

- De janvier à mars 2013, 130 personnes ont participé à un atelier, 65 à une évaluation, 340 à un accompagnement (hors BCA).

- De janvier à mars 2013, Pôle emploi a mené près de 3 300 entretiens professionnels, soit 17,1% de moins que sur les mêmes mois de l'année précédente.