



MARCHE DU TRAVAIL : SYNTHÈSE LOIRE-ATLANTIQUE SITUATION AU 31/07/2015

DOCUMENT MENSUEL - LIBRE DE DIFFUSION SOUS RESERVE DE MENTION DE LA SOURCE « POLE EMPLOI PAYS DE LA LOIRE »

LE TAUX DE CHOMAGE

Au premier trimestre 2015, avec **8,8%** de la population active, le taux de chômage du département de la Loire-Atlantique affiche une valeur inférieure à celle enregistrée au niveau régional (**9%**) et au niveau national (**10%**). En un an, le taux de chômage a augmenté de **0,3 point** sur le département, soit une situation plus favorable à celle de la région des Pays de la Loire (**0,4 point**) mais moins favorable à celle de la France métropolitaine (**0,2 point**).

L'ESSENTIEL

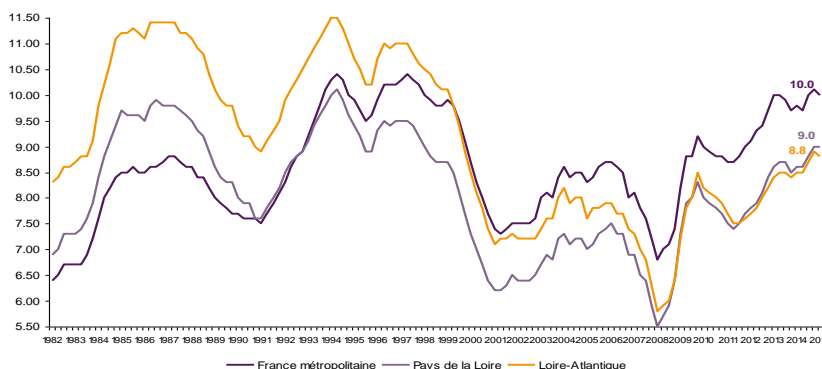
L'évolution annuelle du nombre de demandeurs d'emploi de catégorie A est de **+5,4%** à fin juillet 2015.

Les demandeurs d'emploi de longue durée, qui représentent **37,9%** des demandeurs d'emploi, sont plus affectés par cette situation (**+10,5%** de progression annuelle).

116 318 demandeurs d'emploi (catégories A, B et C) en données CVS sont comptabilisés à fin juillet sur le département de la Loire-Atlantique, soit **8,8%** de plus qu'en juillet 2014.

Au cours des douze derniers mois, Pôle emploi a recueilli **70 933** offres d'emploi soit une hausse de **3,7%** en évolution annuelle.

GRAPHIQUE 1

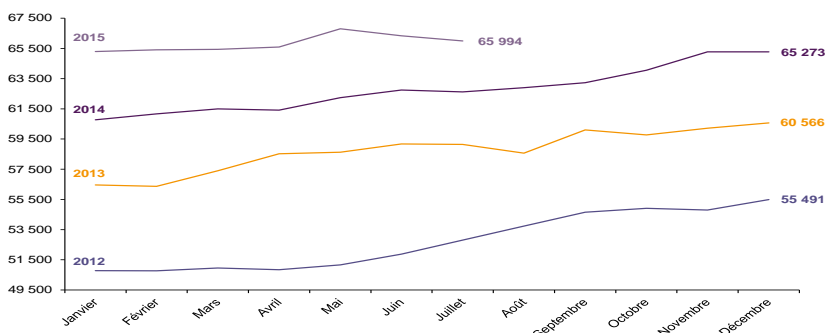


Source : INSEE

EVOLUTION DE LA DEFM CAT A (CVS)

En juillet 2015, sur le département de la Loire-Atlantique, la demande d'emploi de catégorie A se chiffre à **65 994** personnes. Elle est en baisse de **0,5%** par rapport à juin 2015.

GRAPHIQUE 2



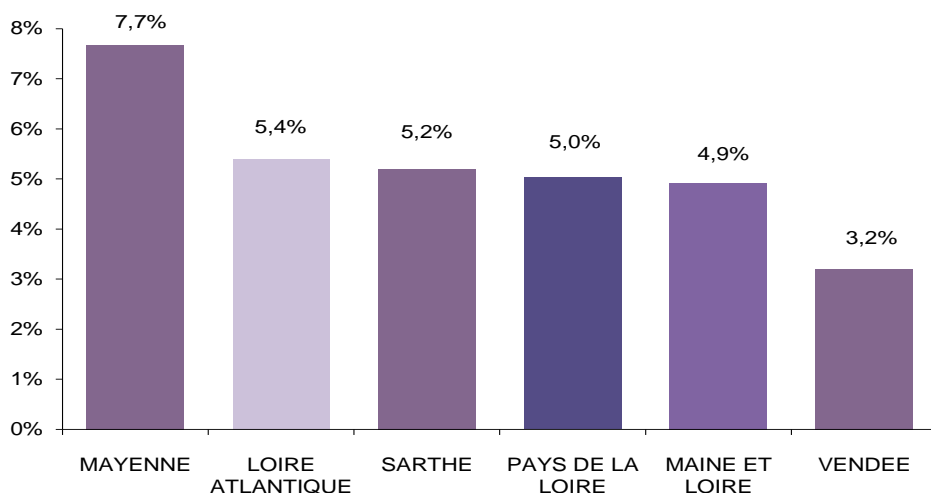
Source : Pôle Emploi



LA DEMANDE D'EMPLOI EN FIN DE MOIS (CATEGORIE A - CVS)

Fin juillet 2015, le nombre de demandeurs d'emploi de catégorie A en Loire-Atlantique affiche une hausse de **+5,4%** comparativement à juillet 2014. Cette évolution est moins favorable que celle affichée par la région des Pays de la Loire (**+5%**).

GRAPHIQUE 3

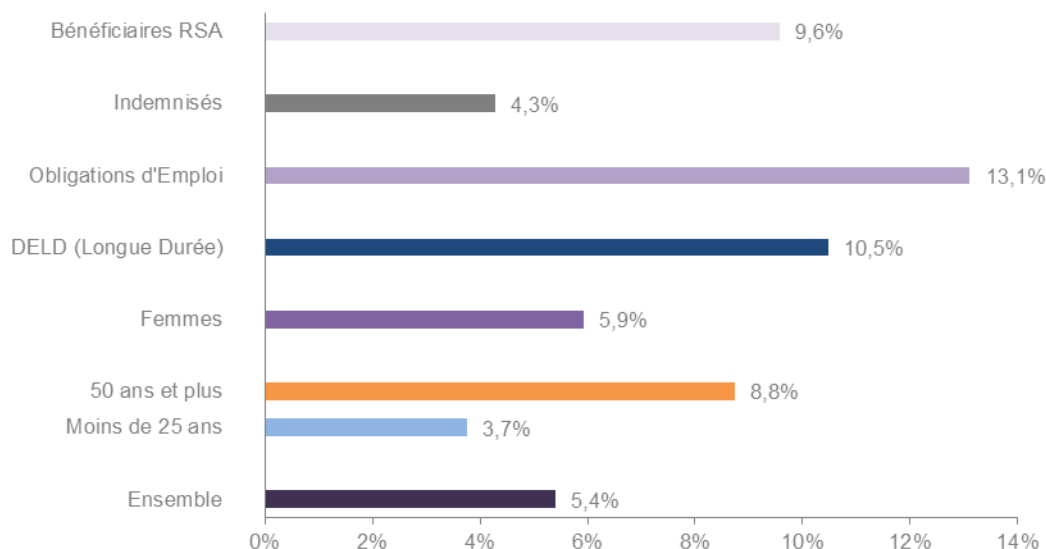


Source : Direccte et Pôle Emploi

En ajoutant à la catégorie A, les demandeurs d'emploi recensés en catégorie B et ceux en catégorie C, le nombre de demandeurs d'emploi se chiffre sur le département de la Loire-Atlantique à **116 318** en données CVS, soit une progression de **+8,8%** par rapport à juillet 2014.

EVOLUTION DE LA DEFM PAR POPULATION (CATEGORIE A)

GRAPHIQUE 4



Source : Pôle Emploi Persee

Même si l'évolution moyenne de la demande d'emploi de catégorie A s'établit à **+5,4%** en juillet 2015, certaines catégories de population apparaissent plus fragilisées. C'est le cas des demandeurs d'emploi de 50 ans et plus, des demandeurs d'emploi de longue durée et des demandeurs d'emploi en obligation d'emploi. En un an, leurs volumes ont respectivement progressé de **8,8%**, **10,5%** et **13,1%**. Les bénéficiaires du RSA affichent également une forte hausse de **+9,6%**.

LES 15 METIERS LES PLUS RECHERCHES PAR LES DEMANDEURS D'EMPLOI

DEFM catégorie A	juillet 2015	Poids (métier / total des métiers)	Evolution annuelle
K1303 Assistance auprès d'enfants	2 296	3,6%	3,9%
K2204 Nettoyage de locaux	2 247	3,5%	8,6%
D1214 Vente en habillement et accessoires de la personne	1 479	2,3%	3,9%
N1103 Magasinage et préparation de commandes	1 468	2,3%	8,4%
K1304 Services domestiques	1 425	2,2%	4,4%
M1607 Secrétariat	1 326	2,1%	6,8%
J1301 Personnel polyvalent des services hospitaliers	1 082	1,7%	3,1%
N1105 Manutention manuelle de charges	965	1,5%	1,0%
M1602 Opérations administratives	928	1,5%	7,8%
N4105 Conduite et livraison par tournées sur courte distance	916	1,4%	2,7%
D1401 Assistanat commercial	914	1,4%	-0,5%
D1507 Mise en rayon libre-service	881	1,4%	2,3%
F1606 Peinture en bâtiment	864	1,4%	5,1%
A1203 Entretien des espaces verts	863	1,4%	9,9%
G1602 Personnel de cuisine	794	1,2%	8,2%

Source : Pôle Emploi Persee

A fin juillet 2015, les métiers les plus recherchés par les demandeurs d'emploi se trouvent principalement dans ces trois secteurs :

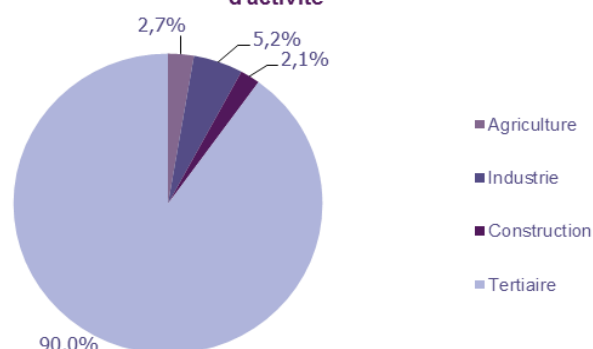
- « Services à la personne et à la collectivité » avec les métiers « Assistance auprès d'enfants » (2 296 demandeurs, +3,9%), « Nettoyage de locaux » (2 247 demandeurs, +8,6%) et « Services domestiques » (1 425 demandeurs, +4,4%) ;
- « Transport et logistique » pour les métiers « Magasinage et préparation de commandes » (1 468 demandeurs, +8,4%), « Manutention manuelle de charges » (965 demandeurs, +1%) et « Conduite et livraison par tournées sur courte distance » (916 demandeurs, +2,7%) ;
- « Commerce, vente et grande distribution » pour les métiers « Vente en habillement et accessoires de la personne » (1 479 demandeurs, +3,9%), « Assistanat commercial » (914 demandeurs, -0,5%) et « Mise en rayon libre-service » (881 demandeurs, +2,3%).

LES OFFRES D'EMPLOI ENREGISTREES (OEE) PAR SECTEUR D'ACTIVITE ET PAR CONTRAT DE TRAVAIL

REPARTITION DE L'OFFRE D'EMPLOI PAR SECTEUR D'ACTIVITE

GRAPHIQUE 5

Répartition de l'offre d'emploi cumulée par secteur d'activité



Secteurs	Cumul 12 mois	Evol. Annuelle Cumulée
Agriculture	1 907	-58,4%
Industrie	3 683	-5,3%
Construction	1 478	-11,2%
Tertiaire	63 865	9,6%
TOTAL	70 933	3,7%

Source : Pôle Emploi Persee

Sur un an, d'août 2014 à juillet 2015, Pôle emploi a recueilli **70 933** offres d'emploi sur le département de la Loire-Atlantique soit **3,7%** de plus qu'au cours des douze mois précédents. **90%** de ces offres sont issues du tertiaire (**63 865** offres) et **2,7%** viennent de l'agriculture.

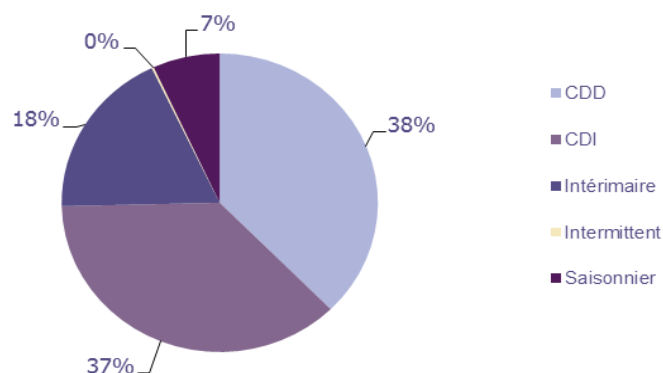
La construction représente **2,1%** des offres et l'industrie **5,2%**.

A noter : les offres d'emploi intérimaire sont concentrées dans le tertiaire.

REPARTITION DE L'OFFRE D'EMPLOI PAR TYPE DE CONTRAT DE TRAVAIL

GRAPHIQUE 6

Répartition de l'offre d'emploi cumulée par type de contrat de travail



Contrats	Cumul 12 mois	Evol. Annuelle Cumulée
CDD	26 687	-1,3%
CDI	26 250	15,9%
Intérimaire	12 973	15,0%
Intermittent	150	-5,1%
Saisonnier	4 873	-33,4%
TOTAL	70 933	3,7%

Source : Pôle Emploi Persee

Au regard des types de contrat de travail, la hausse est plus prononcée du côté des offres d'emploi de type contrat à durée indéterminée (+15,9%) et des offres d'emploi intérimaire (+15%). A contrario, les offres d'emploi saisonnier sont en baisse en évolution annuelle de -33,4% ainsi que les offres d'emploi de type contrat à durée déterminée (-1,3%). Cette dernière typologie d'offres représente la plus importante part des offres avec 38%.

LES 15 METIERS LES PLUS RECHERCHES PAR LES EMPLOYEURS

Offres d'Emploi Enregistrées	De août 2014 à juillet 2015	Poids (métier / total des métiers)	Evolution annuelle cumulée
K1303 Assistance auprès d'enfants	3 108	4,4%	33,4%
A1402 Aide agricole de production légumière ou végétale	2 217	3,1%	-55,9%
G1602 Personnel de cuisine	2 214	3,1%	8,4%
G1803 Service en restauration	2 001	2,8%	5,6%
K2204 Nettoyage de locaux	1 869	2,6%	-9,4%
K1304 Services domestiques	1 494	2,1%	18,1%
D1403 Relation commerciale auprès de particuliers	1 469	2,1%	83,4%
D1407 Relation technico-commerciale	1 347	1,9%	150,8%
N1103 Magasinage et préparation de commandes	1 341	1,9%	15,2%
K1302 Assistance auprès d'adultes	1 315	1,9%	26,2%
J1501 Soins d'hygiène, de confort du patient	1 000	1,4%	2,5%
D1501 Animation de vente	997	1,4%	50,6%
N4101 Conduite de transport de marchandises sur longue distance	982	1,4%	4,6%
D1106 Vente en alimentation	979	1,4%	20,0%
M1203 Comptabilité	946	1,3%	14,9%

Source : Pôle Emploi Persee

En cumul sur douze mois, les métiers les plus recherchés par les employeurs se trouvent en grande majorité dans ces trois secteurs :

- « Services à la personne et à la collectivité » avec les métiers « Assistance auprès d'enfants » (3 108 offres), « Nettoyage de locaux » (1 869 offres) et « Services domestiques » (1 494 offres) ;
- « Commerce, vente et grande distribution » avec les métiers « Relation commerciale auprès de particuliers » (1 469 offres), « Relation technico-commerciale » (1 347 offres) et « Animation de vente » (997 offres) ;
- « Hôtellerie restauration, tourisme, loisirs et animation » avec les métiers « Personnel de cuisine » (2 214 offres) et « Service en restauration » (2 001 offres).

Statistiques et Indicateurs

Directeur de la publication : Alain MAUNY

Directeur de la rédaction : Josette BARREAU

Conception et réalisation : Service SEE – Brigitte VIGOUROUX

Catherine MOULIN - DORNIC

Contact : statsPDL@pole-emploi.fr