



# Enquête Besoins en Main d'Œuvre 2015

Sarthe

Bassin de **Sablé / Sarthe**

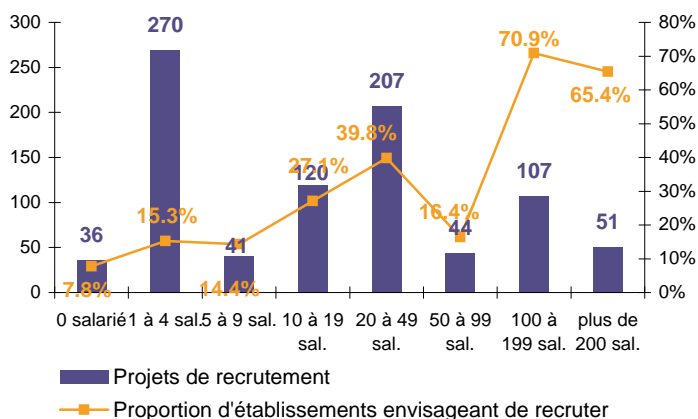


## CHIFFRES CLES

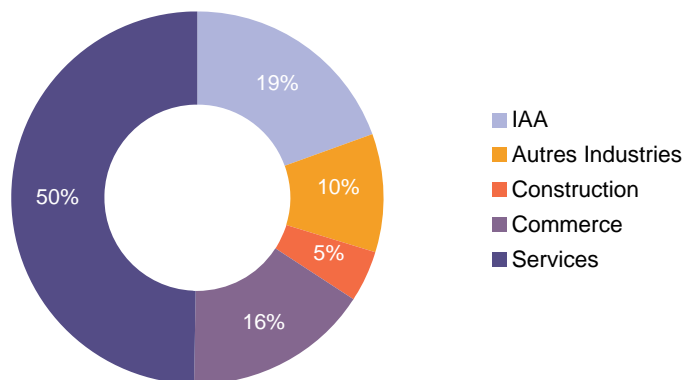
	Sablé / Sarthe	Evolution /2014	Sarthe	Evolution /2014
Part d'établissements recruteurs	16.4%	➔	17.8%	➔
Projets de recrutement enregistrés	875	➔	10 561	➔
Part de difficultés de recrutement	34.6%	➔	36.4%	➔
Poids des projets saisonniers	38.9%	➔	40.9%	➔

## LES SECTEURS QUI RECRUTENT

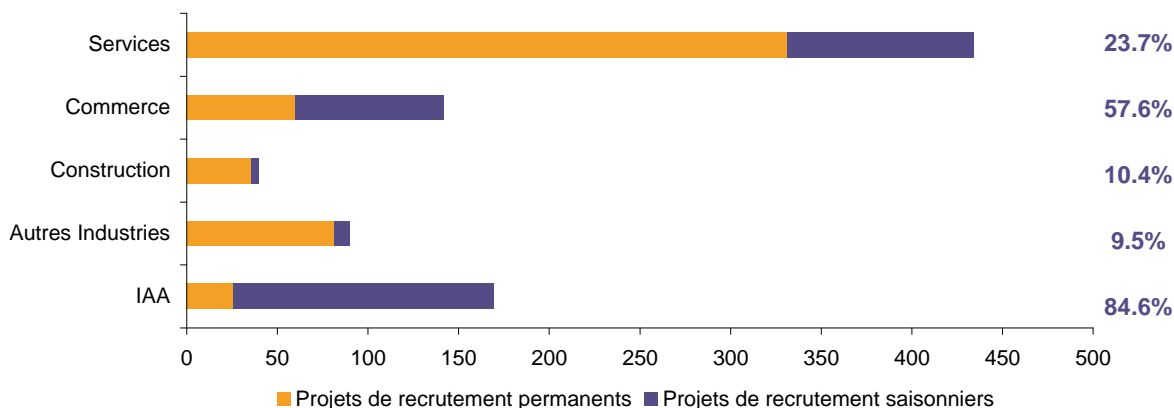
Projets de recrutement et proportion d'établissements recruteurs selon la taille de l'entreprise



Répartition des projets de recrutement par secteur d'activité



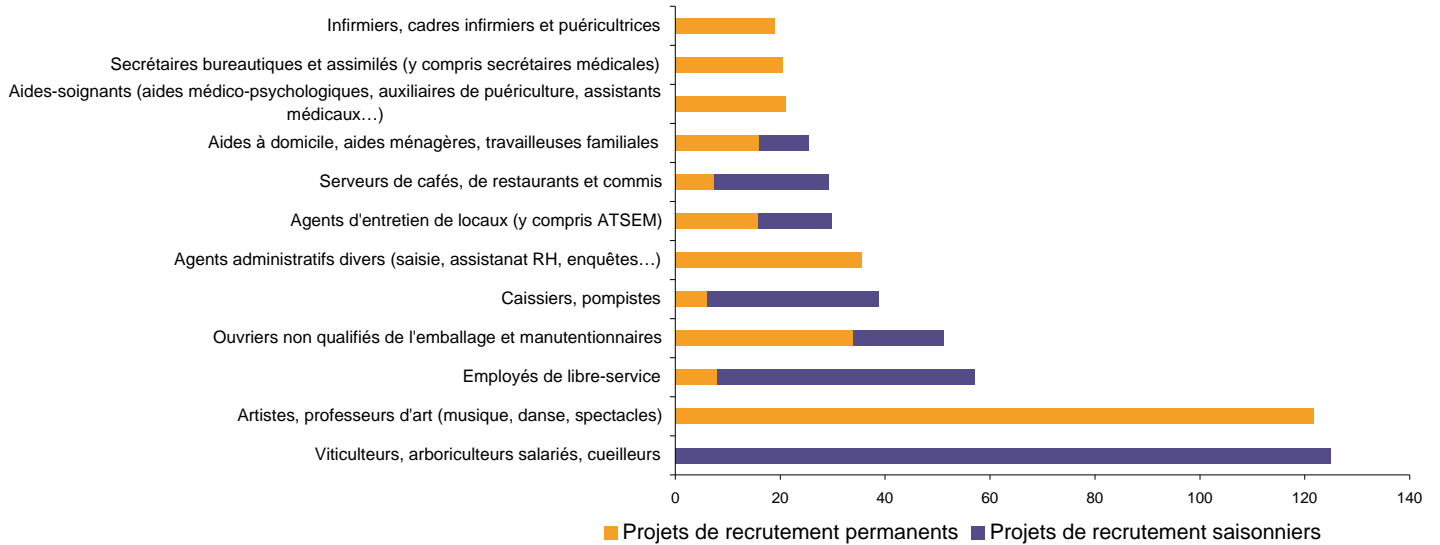
### Poids des projets saisonniers



Cette étude résulte d'une enquête par questionnaires auto administrés en novembre 2012 auprès de l'ensemble des établissements (secteur privé, agricole, collectivités territoriales, fonction publique hospitalière) du bassin d'emploi. L'enquête BMO comptabilise les projets de recrutement (créations ou renouvellement de postes) déclarés par les employeurs et non les flux d'emploi, mesurés postérieurement. Autrement dit, l'indicateur traduit les anticipations des entrepreneurs sur leurs perspectives d'embauche pour l'année à venir.

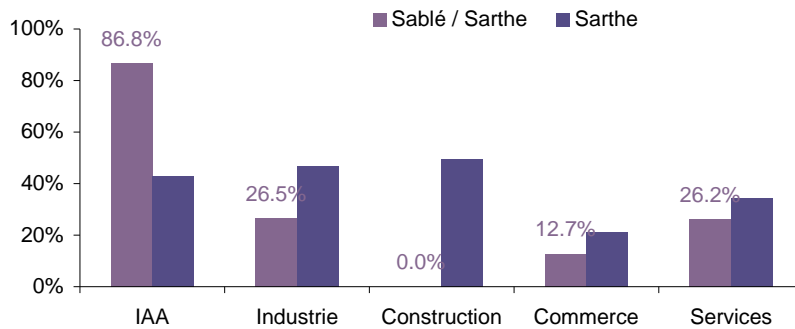
# LES METIERS RECHERCHES

## Les 12 métiers les plus recherchés



# LES METIERS EN TENSION

## Proportion de difficulté de recrutement par secteur d'activité



## Liste des métiers les plus souvent associés à des difficultés de recrutement

Métier	Effectifs à recruter	Taux de tension	Poids des recrutements saisonniers
Viticulteurs, arboriculteurs salariés, cueilleurs	125	100%	100.0%
Aides à domicile, aides ménagères, travailleuses familiales	26	100%	37.0%
Cuisiniers	19	100%	0.0%
Agriculteurs salariés, ouvriers agricoles	16	100%	100.0%
Serveurs de cafés, de restaurants et commis	29	64%	74.6%
Agents d'entretien de locaux (y compris ATSEM)	30	53%	46.9%
Secrétaires bureautiques et assimilés (y compris secrétaires médicales)	20	52%	0.0%
	0	0%	0.0%
	0	0%	0.0%
	0	0%	0.0%
	0	0%	0.0%
	0	0%	0.0%

\* Uniquement sur les métiers qui recensent plus de 15 projets de recrutement du territoire

Rapport national, synthèses régionales, ... retrouvez toutes les informations sur l'enquête Besoins en Main d'Œuvre 2014 sur le site institutionnel de Pôle emploi [www.bmo.pole-emploi.org](http://www.bmo.pole-emploi.org)  
Toutes les informations régionales sont également sur [www.observatoire-emploi-paysdelaloire.fr](http://www.observatoire-emploi-paysdelaloire.fr)

Cette publication est la propriété de Pôle emploi Pays de la Loire. La mention de la source, à savoir Pôle emploi Pays de la Loire, doit être impérativement portée sur toute publication.

Contact : [statspdl@pole-emploi.fr](mailto:statspdl@pole-emploi.fr) - [www.observatoire-emploi-paysdelaloire.fr](http://www.observatoire-emploi-paysdelaloire.fr)

**Directeur de la publication :**  
Jean-Luc RECHER – Laurence ROSSI

**Directeur de la rédaction :**

Josette BARREAUD

**Conception et réalisation :**

Vincent RAGOT