



MARCHE DU TRAVAIL : SYNTHÈSE LOIRE-ATLANTIQUE SITUATION AU 31/10/2015

DOCUMENT MENSUEL - LIBRE DE DIFFUSION SOUS RESERVE DE MENTION DE LA SOURCE « POLE EMPLOI PAYS DE LA LOIRE »

LE TAUX DE CHOMAGE

Au deuxième trimestre 2015, avec **8,8%** de la population active, le taux de chômage du département de la Loire-Atlantique affiche une valeur inférieure à celle enregistrée au niveau régional (**8,9%**) et au niveau national (**10%**). En un an, le taux de chômage a augmenté de **0,3 point** sur le département, soit une situation identique à celle de la région des Pays de la Loire et à celle de la France métropolitaine (**+0,3 point**).

L'ESSENTIEL

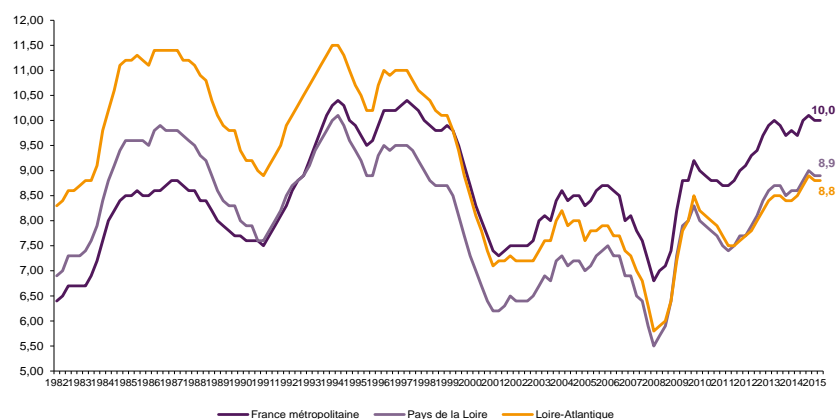
L'évolution annuelle du nombre de demandeurs d'emploi de catégorie A est de **+3,7%** à fin octobre 2015.

Les demandeurs d'emploi de longue durée, qui représentent **37,2%** des demandeurs d'emploi, sont plus affectés par cette situation (**+10,9%** de progression annuelle).

116 267 demandeurs d'emploi (catégories A, B et C) en données CVS sont comptabilisés à fin octobre sur le département de la Loire-Atlantique, soit **6,6%** de plus qu'en octobre 2014.

Au cours des douze derniers mois, Pôle emploi a recueilli **72 604** offres d'emploi soit une hausse de **4,3%** en évolution annuelle.

GRAPHIQUE 1

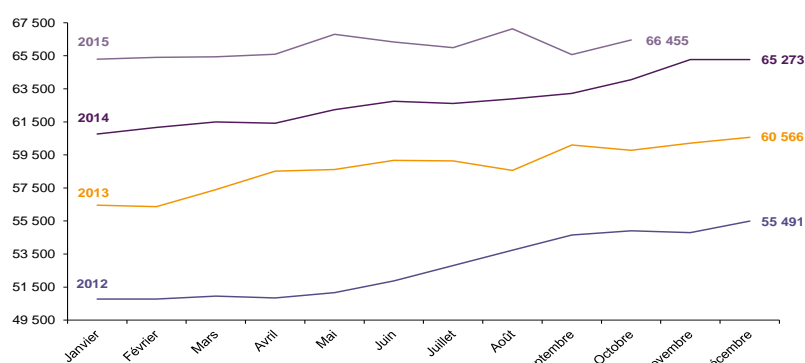


Source : INSEE

EVOLUTION DE LA DEFM CAT A (CVS)

En octobre 2015, sur le département de la Loire-Atlantique, la demande d'emploi de catégorie A se chiffre à **66 455** personnes. Elle est en hausse de **1,4%** par rapport à septembre 2015.

GRAPHIQUE 2

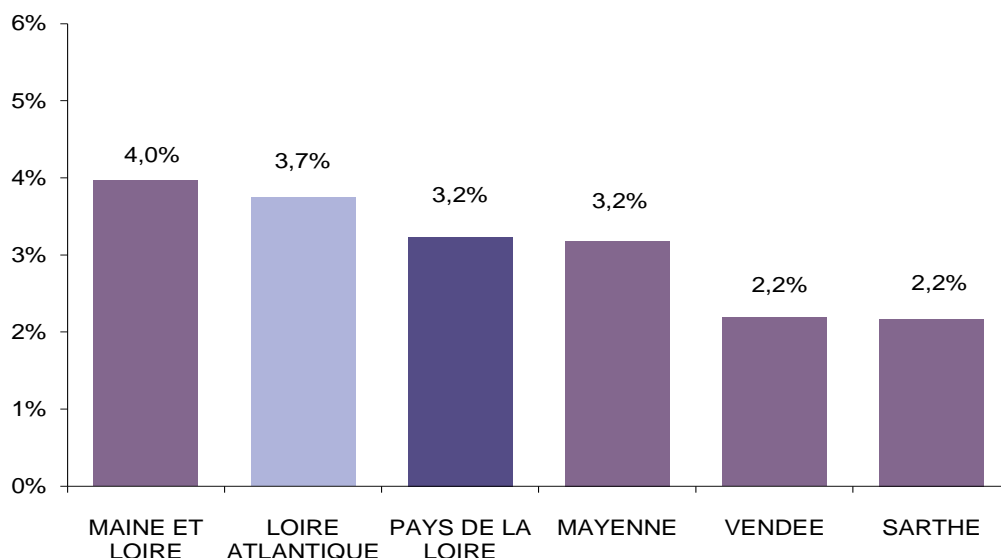


Source : Pôle Emploi

LA DEMANDE D'EMPLOI EN FIN DE MOIS (CATEGORIE A - CVS)

Fin octobre 2015, le nombre de demandeurs d'emploi de catégorie A en Loire-Atlantique affiche une hausse de **+3,7%** comparativement à octobre 2014. Cette évolution est moins favorable que celle affichée par la région des Pays de la Loire (**+3,2%**).

GRAPHIQUE 3

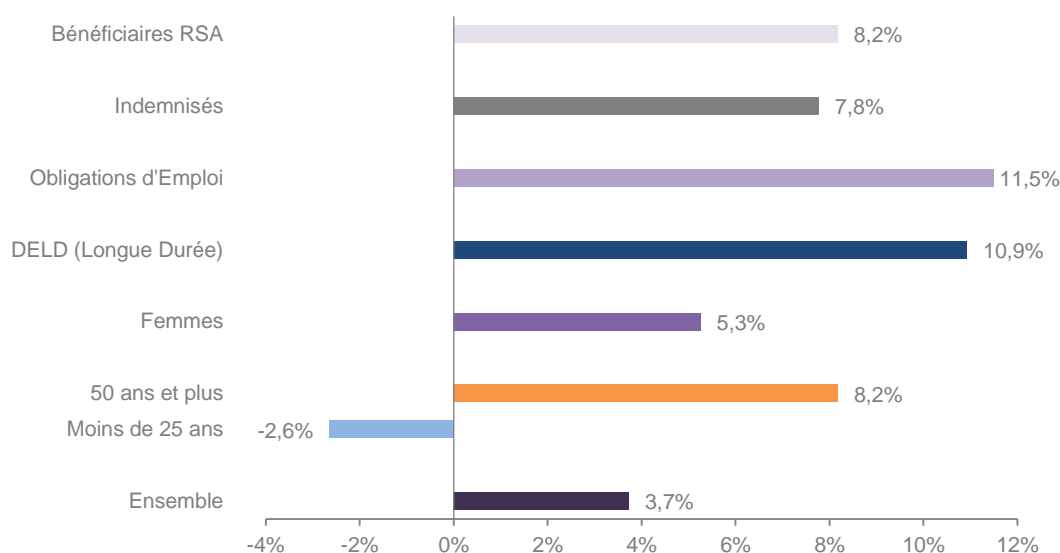


Source : Direccte et Pôle Emploi

En ajoutant à la catégorie A, les demandeurs d'emploi recensés en catégorie B et ceux en catégorie C, le nombre de demandeurs d'emploi se chiffre sur le département de la Loire-Atlantique à **116 267** en données CVS, soit une progression de **+6,6%** par rapport à octobre 2014.

EVOLUTION DE LA DEFM PAR POPULATION (CATEGORIE A)

GRAPHIQUE 4



Source : Pôle Emploi Persee

Même si l'évolution moyenne de la demande d'emploi de catégorie A s'établit à **+3,7%** en octobre 2015, certaines catégories de population apparaissent plus fragilisées. C'est le cas des demandeurs d'emploi de 50 ans et plus, des demandeurs d'emploi de longue durée et des demandeurs d'emploi en obligation d'emploi. En un an, leurs volumes ont respectivement progressé de **8,2%**, **10,9%** et **11,5%**. Les bénéficiaires du RSA affichent également une forte hausse de **+8,2%**.

LES 15 METIERS LES PLUS RECHERCHES PAR LES DEMANDEURS D'EMPLOI

DEFM catégorie A	octobre 2015	Poids (métier / total des métiers)	Evolution annuelle
K1303 Assistance auprès d'enfants	2 516	3,6%	10,7%
K2204 Nettoyage de locaux	2 326	3,4%	7,7%
D1214 Vente en habillement et accessoires de la personne	1 639	2,4%	-1,1%
N1103 Magasinage et préparation de commandes	1 582	2,3%	5,5%
K1304 Services domestiques	1 485	2,1%	7,7%
M1607 Secrétariat	1 413	2,0%	11,7%
J1301 Personnel polyvalent des services hospitaliers	1 079	1,6%	3,1%
N1105 Manutention manuelle de charges	1 068	1,5%	5,8%
G1602 Personnel de cuisine	1 048	1,5%	0,9%
N4105 Conduite et livraison par tournées sur courte distance	1 002	1,5%	6,3%
F1606 Peinture en bâtiment	991	1,4%	4,8%
D1401 Assistanat commercial	975	1,4%	0,6%
M1602 Opérations administratives	960	1,4%	8,8%
A1203 Entretien des espaces verts	954	1,4%	3,0%
D1507 Mise en rayon libre-service	947	1,4%	2,5%

Source : Pôle Emploi Persee

A fin octobre 2015, les métiers les plus recherchés par les demandeurs d'emploi se trouvent principalement dans ces trois secteurs :

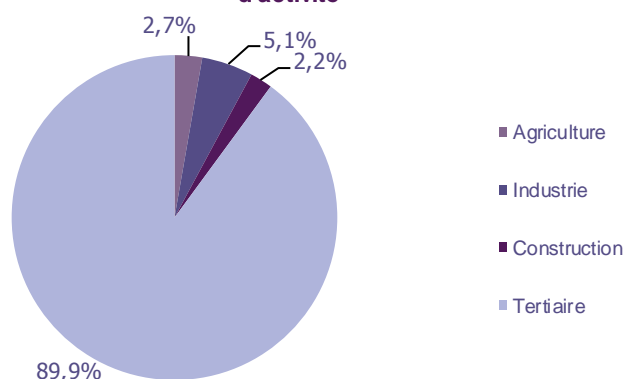
- « Services à la personne et à la collectivité » avec les métiers « Assistance auprès d'enfants » (2 516 demandeurs, +10,7%), « Nettoyage de locaux » (2 326 demandeurs, +7,7%) et « Services domestiques » (1 485 demandeurs, +7,7%) ;
- « Transport et logistique » pour les métiers « Magasinage et préparation de commandes » (1 582 demandeurs, +5,5%), « Manutention manuelle de charges » (1 068 demandeurs, +5,8%) et « Conduite et livraison par tournées sur courte distance » (1 002 demandeurs, +6,3%) ;
- « Commerce, vente et grande distribution » pour les métiers « Vente en habillement et accessoires de la personne » (1 639 demandeurs, -1,1%), « Assistanat commercial » (975 demandeurs, +0,6%) et « Mise en rayon libre-service » (947 demandeurs, +2,5%).

LES OFFRES D'EMPLOI ENREGISTREES (OEE) PAR SECTEUR D'ACTIVITE ET PAR CONTRAT DE TRAVAIL

REPARTITION DE L'OFFRE D'EMPLOI PAR SECTEUR D'ACTIVITE

GRAPHIQUE 5

Répartition de l'offre d'emploi cumulée par secteur d'activité



Secteurs	Cumul 12 mois	Evol. Annuelle Cumulée
Agriculture	1 988	-55,8%
Industrie	3 710	-3,7%
Construction	1 609	0,0%
Tertiaire	65 297	9,5%
TOTAL	72 604	4,3%

Source : Pôle Emploi Persee

Sur un an, de novembre 2014 à octobre 2015, Pôle emploi a recueilli 72 604 offres d'emploi sur le département de la Loire-Atlantique soit 4,3% de plus qu'au cours des douze mois précédents. Près de 90% de ces offres sont issues du tertiaire (65 297 offres) et 2,7% viennent de l'agriculture.

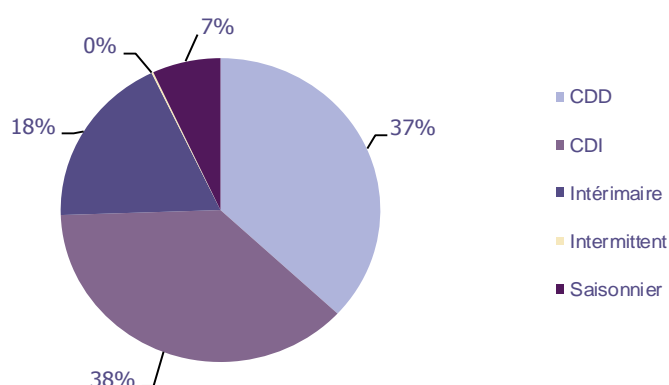
La construction représente 2,2% des offres et l'industrie 5,1%.

A noter : les offres d'emploi intérimaire sont concentrées dans le tertiaire.

REPARTITION DE L'OFFRE D'EMPLOI PAR TYPE DE CONTRAT DE TRAVAIL

GRAPHIQUE 6

Répartition de l'offre d'emploi cumulée par type de contrat de travail



Contrats	Cumul 12 mois	Evol. Annuelle Cumulée
CDD	26 810	0,6%
CDI	27 263	16,7%
Intérimaire	13 379	9,7%
Intermittent	134	-23,0%
Saisonnier	5 018	-30,3%
TOTAL	72 604	4,3%

Source : Pôle Emploi Persee

Au regard des types de contrat de travail, la hausse est plus prononcée du côté des offres d'emploi de type contrat à durée indéterminée (+16,7%) et des offres d'emploi intérimaire (+9,7%). Les offres d'emploi de type contrat à durée déterminée sont également en hausse (+0,6%). A contrario, les offres d'emploi saisonnier sont en baisse en évolution annuelle de -30,3%. Les offres d'emploi de type contrat à durée indéterminée représentent la plus importante part des offres avec 38%.

LES 15 METIERS LES PLUS RECHERCHES PAR LES EMPLOYEURS

Offres d'Emploi Enregistrées	De novembre 2014 à octobre 2015	Poids (métier / total des métiers)	Evolution annuelle cumulée
K1303 Assistance auprès d'enfants	2 943	4,1%	15,2%
A1402 Aide agricole de production légumière ou végétale	2 257	3,1%	-55,0%
G1602 Personnel de cuisine	2 229	3,1%	6,4%
G1803 Service en restauration	2 002	2,8%	6,6%
K2204 Nettoyage de locaux	1 896	2,6%	-5,8%
D1403 Relation commerciale auprès de particuliers	1 612	2,2%	92,4%
K1304 Services domestiques	1 606	2,2%	20,3%
N1103 Magasinage et préparation de commandes	1 387	1,9%	7,0%
K1302 Assistance auprès d'adultes	1 382	1,9%	24,4%
D1407 Relation technico-commerciale	1 211	1,7%	60,6%
D1501 Animation de vente	1 025	1,4%	60,2%
N4101 Conduite de transport de marchandises sur longue distance	1 001	1,4%	3,5%
M1203 Comptabilité	985	1,4%	15,7%
D1106 Vente en alimentation	980	1,4%	11,2%
J1501 Soins d'hygiène, de confort du patient	953	1,3%	-3,8%

Source : Pôle Emploi Persee

En cumul sur douze mois, les métiers les plus recherchés par les employeurs se trouvent en grande majorité dans ces trois secteurs :

- « Services à la personne et à la collectivité » avec les métiers « Assistance auprès d'enfants » (2 943 offres), « Nettoyage de locaux » (1 896 offres) et « Services domestiques » (1 606 offres) ;
- « Commerce, vente et grande distribution » avec les métiers « Relation commerciale auprès de particuliers » (1 612 offres), « Relation technico-commerciale » (1 211 offres) et « Animation de vente » (1 025 offres) ;
- « Hôtellerie restauration, tourisme, loisirs et animation » avec les métiers « Personnel de cuisine » (2 229 offres) et « Service en restauration » (2 002 offres).

Statistiques et Indicateurs

Directeur de la publication : Alain MAUNY

Directeur de la rédaction : Josette BARREAU

Conception et réalisation : Service SEE – Brigitte VIGOUROUX

Catherine MOULIN - DORNIC

Contact : statsPDL@pole-emploi.fr

www.observatoire-emploi-paysdelaloire.fr

SERVICE ETUDES ET EVALUATION – POLE EMPLOI PAYS DE LA LOIRE