



MARCHE DU TRAVAIL : SYNTHÈSE MAYENNE

SITUATION AU 30/04/2016

DOCUMENT MENSUEL - LIBRE DE DIFFUSION SOUS RESERVE DE MENTION DE LA SOURCE « POLE EMPLOI PAYS DE LA LOIRE »

LE TAUX DE CHOMAGE

Au quatrième trimestre 2015, avec **7%** de la population active, le taux de chômage du département de la Mayenne affiche une valeur inférieure à celle enregistrée au niveau régional (**8,9%**) et au niveau national (**10%**). En un an, le taux de chômage diminue de **0,1 point** sur le département, soit une situation identique à celle de la région des Pays de la Loire et à celle de la France métropolitaine.

L'ESSENTIEL

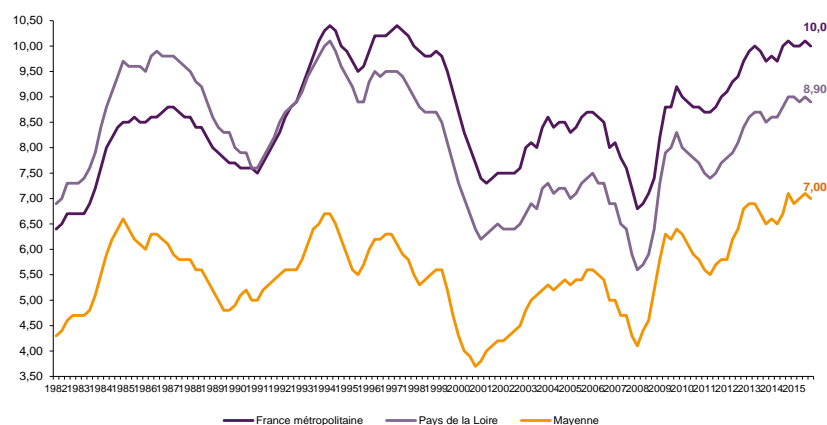
L'évolution annuelle du nombre de demandeurs d'emploi de catégorie A est de **-4,1%** à fin avril 2016.

Les demandeurs d'emploi de longue durée, qui représentent **39%** des demandeurs d'emploi, sont plus affectés par cette situation (**+3,1%** de progression annuelle).

19 870 demandeurs d'emploi (catégories A, B et C) en données CVS sont comptabilisés à fin avril sur le département de la Mayenne, soit **0,8%** de plus qu'en avril 2015.

Au cours des douze derniers mois, Pôle emploi a recueilli **11 677** offres d'emploi soit une hausse de **15,8%** en évolution annuelle.

GRAPHIQUE 1

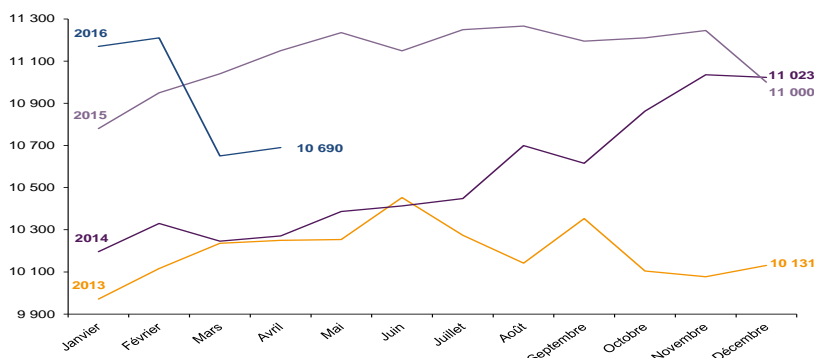


Source : INSEE

EVOLUTION DE LA DEFM CAT A (CVS)

En avril 2016, sur le département de la Mayenne, la demande d'emploi de catégorie A se chiffre à **10 690** personnes. Elle est en hausse de **+0,4%** par rapport à mars 2016.

GRAPHIQUE 2

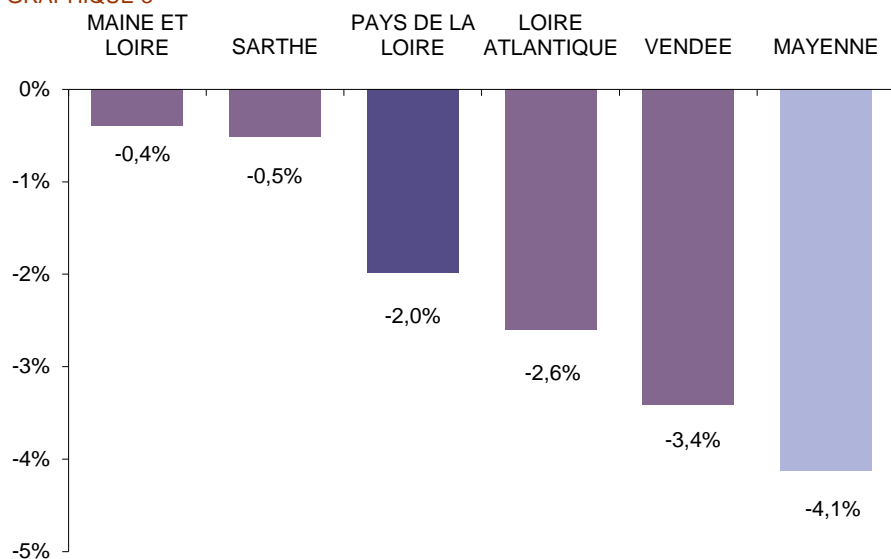


Source : Pôle Emploi

LA DEMANDE D'EMPLOI EN FIN DE MOIS (CATEGORIE A - CVS)

Fin avril 2016, le nombre de demandeurs d'emploi de catégorie A affiche une baisse **-4,1%** en évolution annuelle comparativement à avril 2015. Cette évolution plus favorable à celle affichée par la région des Pays de la Loire (**-2%**).

GRAPHIQUE 3

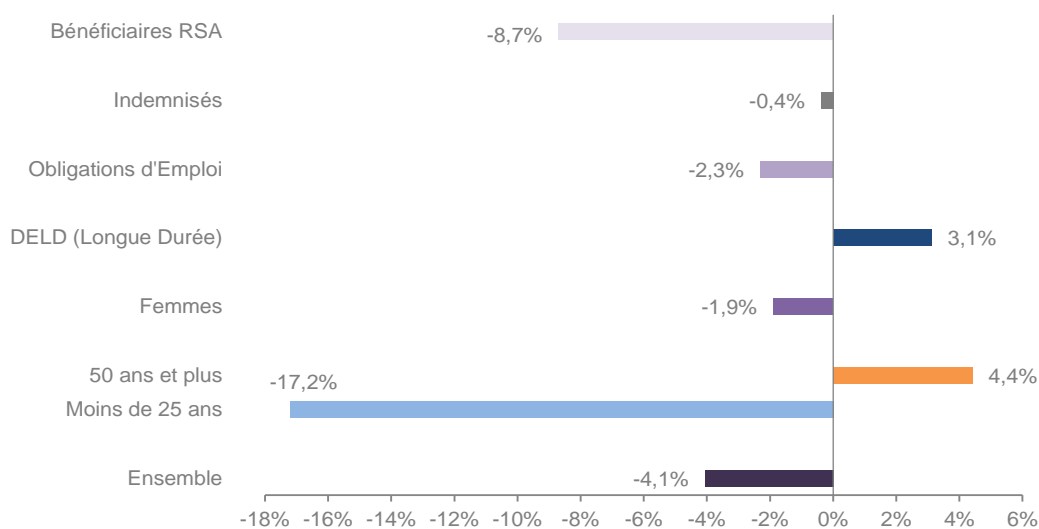


Source : Direccte et Pôle Emploi

En ajoutant à la catégorie A, les demandeurs d'emploi recensés en catégorie B et ceux en catégorie C, le nombre de demandeurs d'emploi se chiffre sur le département de la Mayenne à **19 870** en données CVS, soit une progression de **+0,8 %** par rapport à avril 2015.

EVOLUTION DE LA DEFM PAR POPULATION (CATEGORIE A)

GRAPHIQUE 4



Source : Pôle Emploi Persee

Même si l'évolution moyenne de la demande d'emploi de catégorie A s'établit à **-4,1%** en avril 2016, certaines catégories de population apparaissent plus fragilisées. C'est le cas des demandeurs d'emploi de 50 ans et plus et des demandeurs d'emploi de longue durée. En un an, leurs volumes ont respectivement progressé de **4,4%** et **3,1%**. A contrario, les demandeurs d'emploi de moins de 25 ans affichent une forte baisse de **-17,2%** en évolution annuelle.

LES 15 METIERS LES PLUS RECHERCHES PAR LES DEMANDEURS D'EMPLOI

DEFM catégorie A	avril 2016	Poids (métier / total des métiers)	Evolution annuelle
H3302 Opérations manuelles d'assemblage, tri ou emballage	758	7,6%	0,4%
K2204 Nettoyage de locaux	432	4,3%	-4,2%
K1303 Assistance auprès d'enfants	337	3,4%	4,0%
K1304 Services domestiques	318	3,2%	-3,9%
N1103 Magasinage et préparation de commandes	240	2,4%	-5,9%
A1203 Entretien des espaces verts	218	2,2%	-9,9%
J1301 Personnel polyvalent des services hospitaliers	210	2,1%	-5,0%
H2102 Conduite d'équipement de production alimentaire	201	2,0%	12,3%
D1214 Vente en habillement et accessoires de la personne	187	1,9%	2,7%
D1507 Mise en rayon libre-service	185	1,9%	0,0%
M1607 Secrétariat	179	1,8%	-9,1%
N1105 Manutention manuelle de charges	153	1,5%	-16,8%
N4101 Conduite de transport de marchandises sur longue distance	143	1,4%	9,2%
M1602 Opérations administratives	135	1,4%	4,7%
G1602 Personnel de cuisine	133	1,3%	-18,9%

Source : Pôle Emploi Persee

A fin avril 2016, les métiers les plus recherchés par les demandeurs d'emploi se trouvent principalement dans ces trois secteurs :

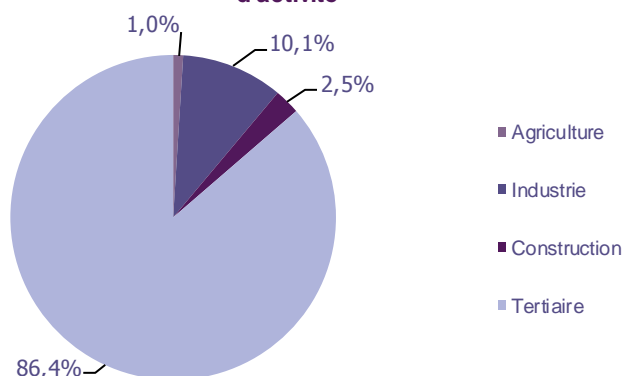
- « Services à la personne et à la collectivité » avec les métiers « Nettoyage de locaux » (432 demandeurs, -4,2%), « Assistance auprès d'enfants » (337 demandeurs, +4%) et « Services domestiques » (318 demandeurs, -3,9%);
- « Industrie » avec les métiers « Opérations manuelles d'assemblage, tri ou emballage » (758 demandeurs, +0,4%) et « Conduite d'équipement de production alimentaire » (201 demandeurs, +12,3%) ;
- « Transport et logistique » pour les métiers « Magasinage et préparation de commandes » (240 demandeurs, -5,9%), « Manutention manuelle de charges » (153 demandeurs, -16,8%) et « Conduite de transport de marchandises sur longue distance » (143 demandeurs, +9,2%).

LES OFFRES D'EMPLOI ENREGISTREES (OEE) PAR SECTEUR D'ACTIVITE ET PAR CONTRAT DE TRAVAIL

REPARTITION DE L'OFFRE D'EMPLOI PAR SECTEUR D'ACTIVITE

GRAPHIQUE 5

Répartition de l'offre d'emploi cumulée par secteur d'activité



Secteurs	Cumul 12 mois	Evol. Annuelle Cumulée
Agriculture	115	-8,0%
Industrie	1 181	13,6%
Construction	297	8,8%
Tertiaire	10 084	16,7%
TOTAL	11 677	15,8%

Source : Pôle Emploi

Persee

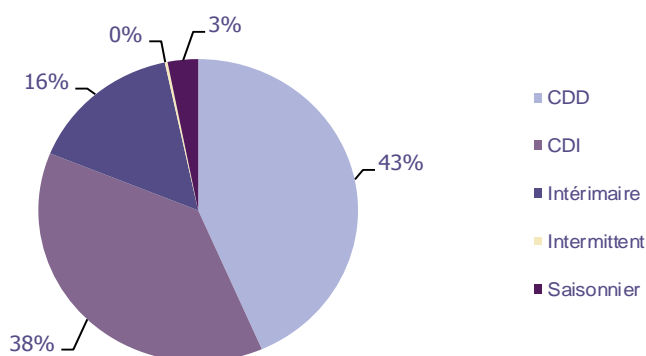
Sur un an, de mai 2015 à avril 2016, Pôle emploi a recueilli **11 677** offres d'emploi sur le département de la Mayenne, soit **15,8%** de plus qu'au cours des douze mois précédents. Plus de **86%** de ces offres sont issues du tertiaire (**10 084** offres) et sont en hausse de **+16,7%** en évolution annuelle cumulée. L'agriculture représente **1%** et la construction **2,5%**. Les offres dans l'industrie qui représentent **10,1%** sont en hausse de **+13,6%** en évolution annuelle cumulée.

A noter : les offres d'emploi intérimaire sont concentrées dans le tertiaire.

REPARTITION DE L'OFFRE D'EMPLOI PAR TYPE DE CONTRAT DE TRAVAIL

GRAPHIQUE 6

Répartition de l'offre d'emploi cumulée par type de contrat de travail



Contrats	Cumul 12 mois	Evol. Annuelle Cumulée
CDD	5 077	15,6%
CDI	4 398	8,0%
Intérimaire	1 810	18,5%
Intermittent	33	135,7%
Saisonnier	359	385,1%
TOTAL	11 677	15,8%

Source : Pôle Emploi Persee

Au regard des types de contrat de travail et de leur poids, la hausse est plus prononcée du côté des offres d'emploi intérimaire (+18,5%). Les offres d'emploi de type contrat à durée indéterminée sont également en hausse (+8%) ainsi que les offres d'emploi de type contrat à durée déterminée (+15,6%). Cette dernière typologie d'offres représente la plus importante part des offres avec 43%.

LES 15 METIERS LES PLUS RECHERCHES PAR LES EMPLOYEURS

Offres d'Emploi Enregistrées	De mai 2015 à avril 2016	Poids (métier / total des métiers)	Evolution annuelle cumulée
D1408 Téléconseil et télévente	513	4,4%	47,0%
N4101 Conduite de transport de marchandises sur longue distance	495	4,2%	33,1%
D1301 Management de magasin de détail	486	4,2%	-16,4%
D1507 Mise en rayon libre-service	277	2,4%	79,9%
K2204 Nettoyage de locaux	274	2,3%	11,4%
N1103 Magasinage et préparation de commandes	249	2,1%	99,2%
K1304 Services domestiques	247	2,1%	41,1%
G1602 Personnel de cuisine	232	2,0%	17,2%
D1214 Vente en habillement et accessoires de la personne	218	1,9%	48,3%
D1401 Assistanat commercial	201	1,7%	3,1%
H2909 Montage-assemblage mécanique	188	1,6%	121,2%
A1203 Entretien des espaces verts	181	1,6%	11,0%
I1304 Installation et maintenance d'équipements industriels et d'exploitation	181	1,6%	64,5%
H2102 Conduite d'équipement de production alimentaire	179	1,5%	27,9%
K1303 Assistance auprès d'enfants	176	1,5%	47,9%

Source : Pôle Emploi Persee

En cumul sur douze mois, les métiers les plus recherchés par les employeurs se trouvent en grande majorité dans ces trois secteurs :

- « Commerce, vente et grande distribution » avec les métiers « Téléconseil et télévente » (513 offres), « Management de magasin de détail » (486 offres) et « Mise en rayon libre-service » (277 offres) ;
- « Transport et logistique » avec les métiers « Conduite de transport de marchandises sur longue distance » (495 offres) et « Magasinage et préparation de commandes » (249 offres) ;
- « Services à la personne et à la collectivité » avec les métiers « Nettoyage de locaux » (274 offres), « Services domestiques » (247 offres) et « Assistance auprès d'enfants » (176 offres).

Statistiques et Indicateurs

Directeur de la publication ad-intérim : Alain MAUNY
 Directeur de la rédaction : Josette BARREAU
 Conception et réalisation : Service SEE – Brigitte VIGOUROUX
 Catherine DORNIC

Contact : statsPDL@pole-emploi.fr

www.observatoire-emploi-paysdelaloire.fr

SERVICE ETUDES ET EVALUATION – POLE EMPLOI PAYS DE LA LOIRE