



DONNEES REPERES

COMMUNAUTES DE COMMUNES

SITUATION AU 31 DECEMBRE 2016



pôle emploi

Libre de diffusion sous réserve de mention de la source « Pôle emploi Pays de la Loire »

LES CHIFFRES CLES

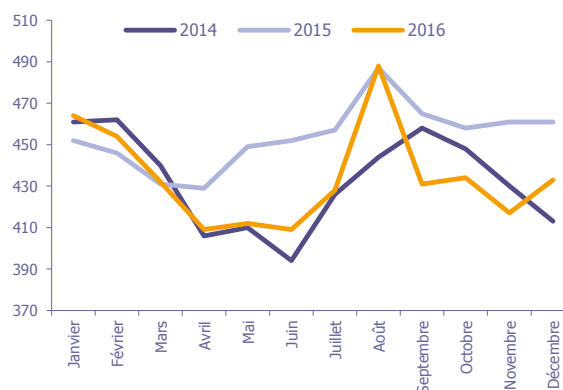
	DEFM Cat A	Evolution annuelle
CC du Secteur de Derval	433	-6,1%
Dépt 44	63 960	-5,3%
Pays de la Loire	171 958	-5,2%
Poids de la CC/dpt	0,7%	

CC du Secteur de Derval

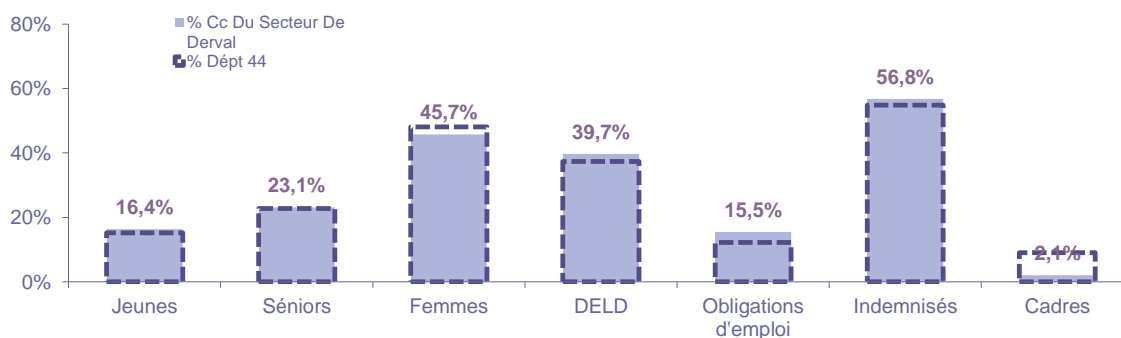
	Hommes	Femmes
Volume	235	198
Poids	54,3%	45,7%
Evo. annuelle	-6,4%	-5,7%

EVOLUTION DE LA DEMANDE D'EMPLOI (Catégorie A)

	DEFM Cat A	Poids	Evolution annuelle
Hommes	235	54,3%	-6,4%
- 25 ans	40	9,2%	-7,0%
25-49 ans	142	32,8%	3,6%
50 ans et +	53	12,2%	-25,4%
Femmes	198	45,7%	-5,7%
- 25 ans	31	7,2%	19,2%
25-49 ans	120	27,7%	-12,4%
50 ans et +	47	10,9%	0,0%
- 25 ans	71	16,4%	2,9%
25-49 ans	262	60,5%	-4,4%
50 ans et +	100	23,1%	-15,3%
TOTAL	433	100,0%	-6,1%



REPARTITION DE LA DEMANDE D'EMPLOI PAR PUBLICS (Catégorie A)



Evolution annuelle

	Jeunes	Séniors	Femmes	DELD	Obligations d'emploi	Indemnités	Cadres
CC du Secteur de Derval	2,9%	-15,3%	-5,7%	0,6%	-14,1%	-9,9%	-50,0%
Dépt 44	-14,3%	0,8%	-4,7%	-7,4%	-5,1%	-2,2%	-2,5%

* Suite à la mise en place du nouveau dispositif "Prime d'Activité" au 01/01/2016 nous n'affichons plus les données RSA.

Source : Pôle emploi - Persee

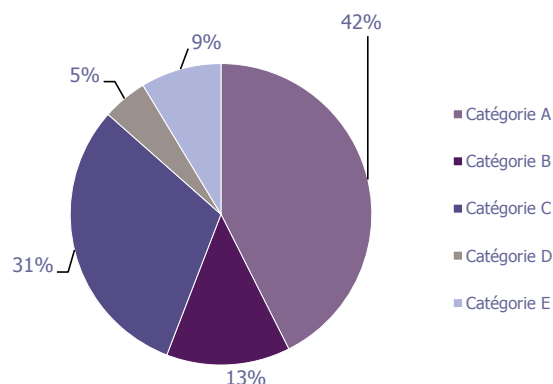
LA DEMANDE D'EMPLOI

31 DECEMBRE 2016 (DONNEES BRUTES)

CC du Secteur de Derval

LES CATEGORIES DE DEMANDEURS D'EMPLOI

	DEFM décembre 2016	Poids	Evolution annuelle
Catégorie A	433	42,6%	-6,1%
Catégorie B	135	13,3%	26,2%
Catégorie C	312	30,7%	14,7%
Catégorie D	49	4,8%	6,5%
Catégorie E	88	8,7%	-9,3%
TOTAL	1 017	100,0%	3,5%



LES 15 METIERS LES PLUS RECHERCHES PAR LES DE (Catégorie A)

	Hommes	Femmes	Total	Poids (métier / total des métiers)
N1103 Magasinage et préparation de commandes	13	8	21	4,9%
J1301 Personnel polyvalent des services hospitaliers	NC	NC	19	4,4%
K1303 Assistance auprès d'enfants	NC	NC	17	3,9%
M1607 Secrétariat	NC	NC	15	3,5%
A1203 Entretien des espaces verts	NC	NC	9	2,1%
K1304 Services domestiques	NC	NC	9	2,1%
A1202 Entretien des espaces naturels	NC	NC	8	1,9%
F1704 Préparation du gros oeuvre et des travaux publics	NC	NC	8	1,9%
F1703 Maçonnerie	NC	NC	7	1,6%
I1604 Mécanique automobile	NC	NC	7	1,6%
K2204 Nettoyage de locaux	NC	NC	7	1,6%
N4101 Cond. de transport de marchandises sur longue distance	NC	NC	7	1,6%
D1212 Vente en décoration et équipement du foyer	NC	NC	6	1,4%
G1803 Service en restauration	NC	NC	6	1,4%
H2909 Montage-assemblage mécanique	NC	NC	6	1,4%

NC : données non communiquées en raison du secret statistique (< à 5)

DEMANDES D'EMPLOI ENTREES ET SORTIES (Catégorie A)

	Demandes enregistrées			Demandes sorties		
	Cumul 12 mois	Evol. Ann.	Cum.	Cumul 12 mois	Evol. Ann.	Cum.
dont :	889	6,1%		862	14,6%	dont :
licenciements économiques	10	-9,1%		347	10,5%	absences au contrôle
autres licenciements	80	-13,0%		192	-8,6%	reprises emploi signalées
démissions	37	76,2%		102	36,0%	entrées en stage formation
fins de CDD	197	-5,3%		92	48,4%	arrêts de recherche
fins de mission d'intérim	85	49,1%		81	68,8%	radiations administratives
premières entrées	54	50,0%		48	11,6%	autres cas
reprises d'activité	135	82,4%				
autres cas	291	-13,0%				

LES OFFRES D'EMPLOI

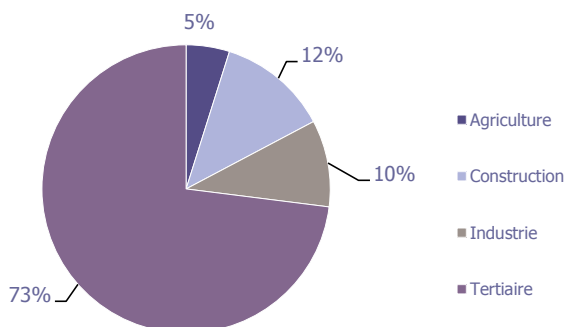
31 DECEMBRE 2016 (DONNEES BRUTES)

CC du Secteur de Derval

LES CHIFFRES CLES

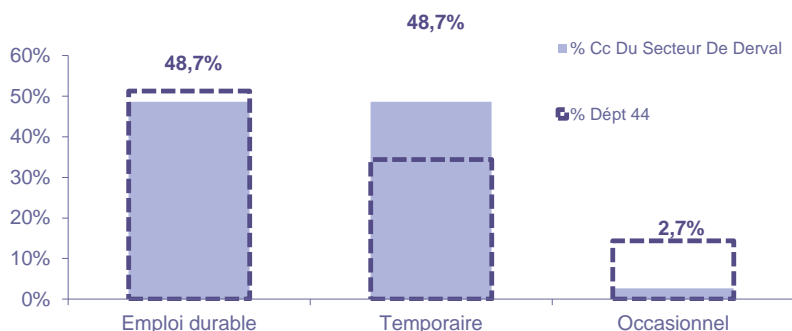
	Nombre	Evolution annuelle	Cumul 12 mois	Evolution annuelle cumulée
OEE Cc Du Secteur De Derval	39	160,0% ↗	226	16,5% ↗
OEE Dépt 44	6 380	34,1% ↗	85 441	14,7% ↗
OEE Pays de la Loire	14 122	29,1% ↗	186 279	15,5% ↗
Poids de la CC dans le dépt	0,6%		0,3%	

REPARTITION DE L'OFFRE D'EMPLOI PAR SECTEUR D'ACTIVITE



OEE	décembre 2016	Cumul 12 mois	Evol. Annuelle Cumulée
Agriculture	3	11	22,2%
Construction	3	28	180,0%
Industrie		22	83,3%
Tertiaire	33	165	1,2%
TOTAL	39	226	16,5%

REPARTITION DE L'OFFRE D'EMPLOI PAR TYPE D'OFFRE



Evolution annuelle cumulée - décembre 2016

OEE	Cc Du Secteur De Derval	Dépt 44
Durable	-12,7%	15,0%
Temporaire	71,9%	21,2%
Occasionnel	50,0%	11,9%

Source : Pôle emploi - Persee

Emploi durable : Offres d'emploi enregistrées à Pôle emploi, correspondants à des contrats d'une durée supérieure à 6 mois.

Emploi temporaire : Offres d'emploi enregistrées à Pôle emploi, correspondants à des contrats d'une durée comprise entre 1 et 6 mois.

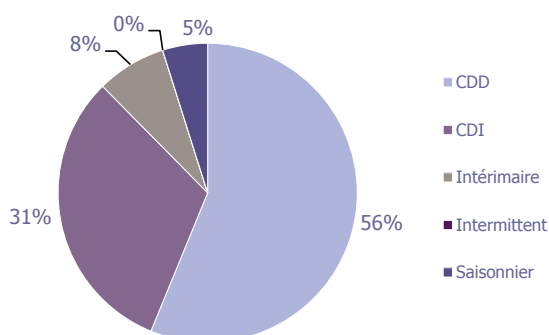
Emploi occasionnel : Offres d'emploi enregistrées à Pôle emploi, correspondants à des contrats d'une durée inférieure à un mois.

LES OFFRES D'EMPLOI

31 DECEMBRE 2016 (DONNEES BRUTES)

CC du Secteur de Derval

REPARTITION DE L'OFFRE D'EMPLOI PAR TYPE DE CONTRAT DE TRAVAIL



	décembre 2016	Cumul 12 mois	Evol. Annuelle Cumulée
CDD	15	127	38,0%
CDI	6	71	-20,2%
Intérimaire	17	17	
Intermittent			
Saisonnier	1	11	-15,4%
TOTAL	39	226	16,5%

LES 15 METIERS LES PLUS RECHERCHES PAR LES EMPLOYEURS

Offres d'Emploi Enregistrées	De janvier 2016 à décembre 2016	Poids (métier / total des métiers)
K1303 Assistance auprès d'enfants	15	6,6%
I1307 inst. et maintenance télécoms et courants faibles	14	6,2%
N4101 Cond. de transport de marchandises sur longue distance	10	4,4%
N4103 Conduite de transport en commun sur route	10	4,4%
J1501 Soins d'hygiène, de confort du patient	8	3,5%
K2204 Nettoyage de locaux	7	3,1%
G1602 Personnel de cuisine	6	2,7%
I1604 Mécanique automobile	6	2,7%
D1104 Pâtisserie, confiserie, chocolaterie et glacerie	5	2,2%
D1401 Assistanat commercial	5	2,2%
G1203 Animation de loisirs auprès d'enfants ou d'adolescents	5	2,2%
I1203 Maintenance des bâtiments et des locaux	5	2,2%
K1301 Accompagnement médicosocial	5	2,2%
K1304 Services domestiques	5	2,2%
A1407 Élevage bovin ou équin	4	1,8%

Source : Pôle emploi - Persee

Directeur de publication :

Alain MAUNY

Directeur de la rédaction :

Josette BARREAU

Conception et réalisation :

Service Statistiques, Etudes et Evaluation

Catherine DORNIC, Brigitte VIGOUROUX.

Contact : statsPDL@pole-emploi.fr

www.observatoire-emploi-paysdelaloire.fr