



MARCHE DU TRAVAIL : SYNTHÈSE PAYS DE LA LOIRE SITUATION AU 31/03/2016

DOCUMENT MENSUEL - LIBRE DE DIFFUSION SOUS RESERVE DE MENTION DE LA SOURCE « POLE EMPLOI PAYS DE LA LOIRE »

LE TAUX DE CHOMAGE

Au quatrième trimestre 2015, avec **8,9%** de la population active, le taux de chômage de la région des Pays de la Loire affiche une valeur inférieure à celle enregistrée au niveau national (**10%**). En un an, le taux de chômage diminue de **0,1 point** au niveau régional et au niveau national.

L'ESSENTIEL

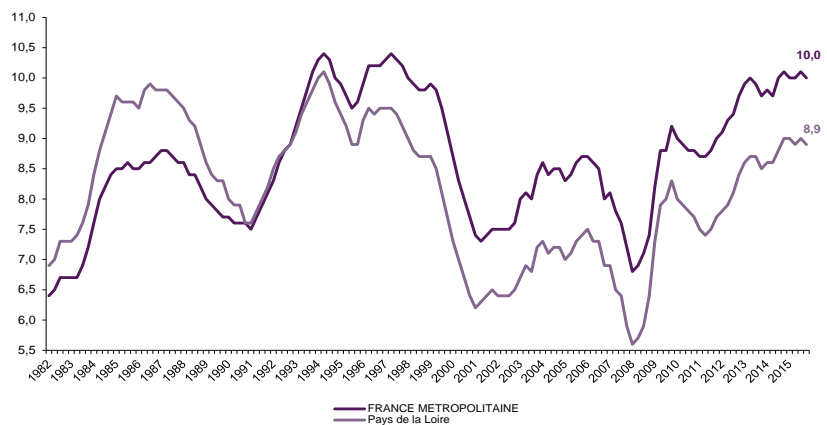
L'évolution annuelle du nombre de demandeurs d'emploi de catégorie A est de **-1,9%** à fin mars 2016.

Les demandeurs d'emploi de longue durée, qui représentent **41,6%** des demandeurs d'emploi, sont plus affectés par cette situation (**+4,8%** de progression annuelle).

312 980 demandeurs d'emploi (catégories A, B et C) en données CVS sont comptabilisés à fin mars sur la région des Pays de la Loire, soit **2,8%** de plus qu'en mars 2015.

Au cours des douze derniers mois, Pôle emploi a recueilli **170 358** offres d'emploi soit une hausse de **12,6%** en évolution annuelle.

GRAPHIQUE 1

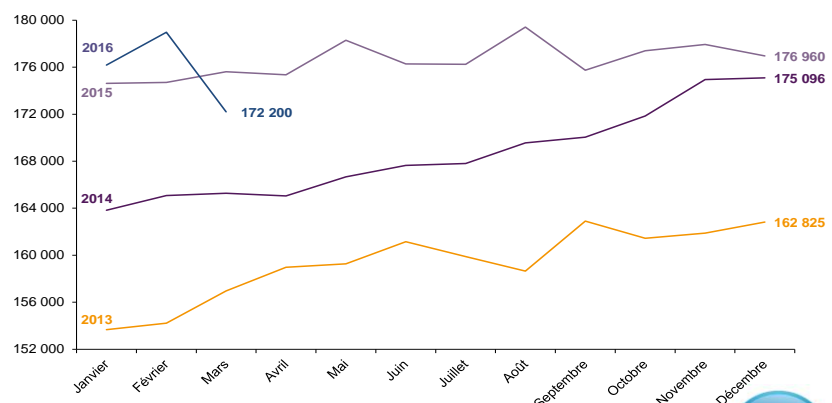


Source : INSEE

EVOLUTION DE LA DEFM CAT A (CVS)

En mars 2016, sur la région des Pays de la Loire, la demande d'emploi de catégorie A se chiffre à **172 200** personnes. Elle est en baisse de **3,8%** par rapport à février 2016.

GRAPHIQUE 2



Source : Pôle Emploi

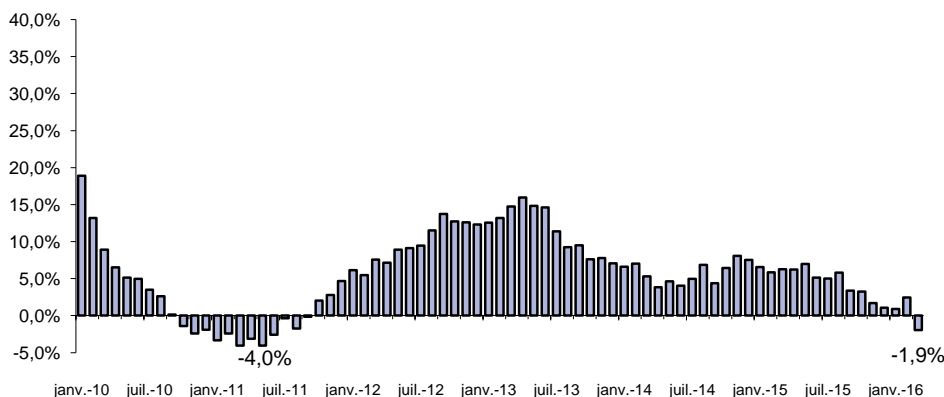


LA DEMANDE D'EMPLOI EN FIN DE MOIS (CATEGORIE A - CVS)

Fin mars 2016, le nombre de demandeurs d'emploi de catégorie A affiche une baisse de **-1,9%** en évolution annuelle.

GRAPHIQUE 3

EVOLUTION ANNUELLE DE LA DEFM

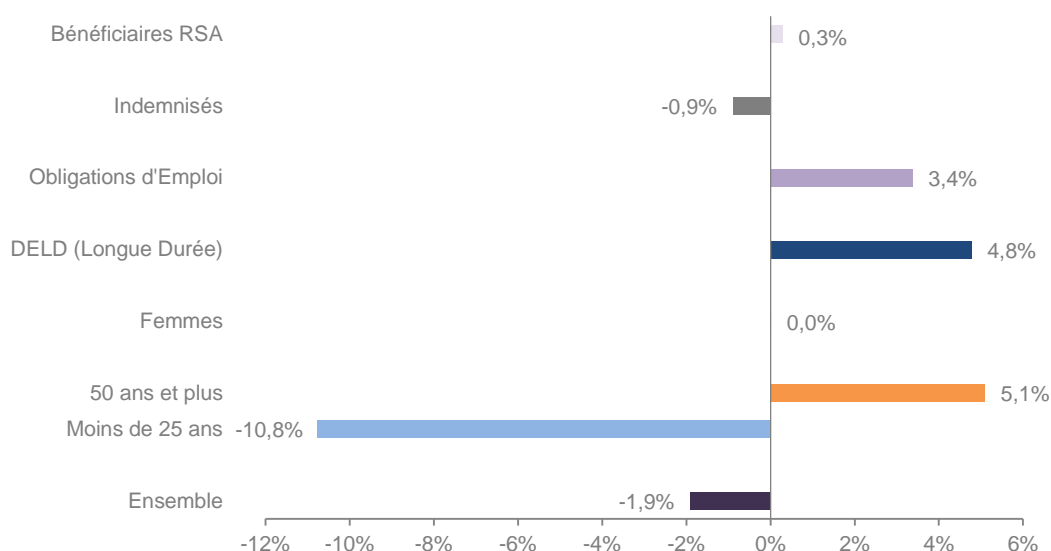


Source : Direccte et Pôle Emploi

Après la progression observée le mois dernier, la demande d'emploi de catégorie A inverse la tendance et diminue en mars en Pays de la Loire, en données CVS, de **-3,8%** (soit **6 780** personnes de moins). Ainsi, à fin mars 2016, **172 200** personnes sont inscrites à Pôle emploi en catégorie A. La situation régionale est mieux orientée que celle de la France où la demande d'emploi diminue de **-1,7%**, soit **60 000** demandeurs d'emploi en moins.

EVOLUTION DE LA DEFM PAR POPULATION (CATEGORIE A)

GRAPHIQUE 4



Source : Pôle Emploi Persee

Même si l'évolution moyenne de la demande d'emploi de catégorie A s'établit à **-1,9%** en mars 2016, certaines catégories de population apparaissent plus fragilisées. C'est le cas des demandeurs d'emploi de 50 ans et plus et des demandeurs d'emploi de longue durée. En un an, leurs volumes ont respectivement progressé de **+5,1%** et **+4,8%**. A contrario, la demande d'emploi de moins de 25 ans est en forte baisse (**-10,8%**).

LES 15 METIERS LES PLUS RECHERCHES PAR LES DEMANDEURS D'EMPLOI

DEFM catégorie A	mars 2016	Poids (métier / total des métiers)	Evolution annuelle
K2204 Nettoyage de locaux	6 254	3,7%	-0,1%
K1303 Assistance auprès d'enfants	5 672	3,3%	3,3%
K1304 Services domestiques	4 958	2,9%	4,8%
N1103 Magasinage et préparation de commandes	4 413	2,6%	-1,7%
H3302 Opérations manuelles d'assemblage, tri ou emballage	4 164	2,4%	-1,3%
D1214 Vente en habillement et accessoires de la personne	4 005	2,3%	-3,8%
M1607 Secrétariat	3 611	2,1%	5,4%
A1203 Entretien des espaces verts	3 208	1,9%	-1,1%
N1105 Manutention manuelle de charges	3 111	1,8%	-1,5%
D1507 Mise en rayon libre-service	2 936	1,7%	-1,3%
J1301 Personnel polyvalent des services hospitaliers	2 808	1,6%	-1,7%
G1602 Personnel de cuisine	2 547	1,5%	-2,2%
F1606 Peinture en bâtiment	2 545	1,5%	-0,8%
N4105 Conduite et livraison par tournées sur courte distance	2 520	1,5%	-2,3%
M1602 Opérations administratives	2 282	1,3%	-0,7%

Source : Pôle Emploi Persee

A fin mars 2016, les métiers les plus recherchés par les demandeurs d'emploi se trouvent principalement dans ces trois secteurs :

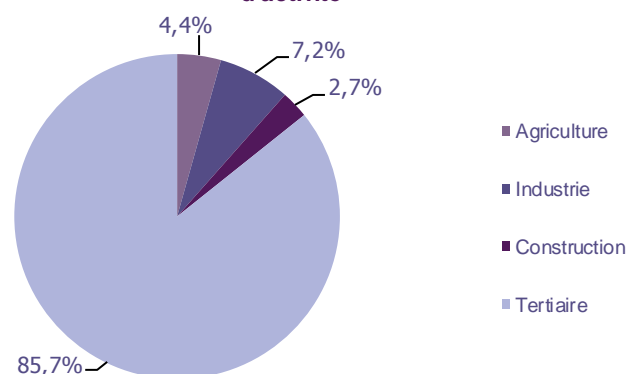
- « Services à la personne et à la collectivité » avec les métiers « Nettoyage de locaux » (6 254 demandeurs, -0,1%), « Assistance auprès d'enfants » (5 672 demandeurs, +3,3%) et « Services domestiques » (4 958 demandeurs, +4,8%) ;
- « Transport et logistique » avec les métiers « Magasinage et préparation de commandes » (4 413 demandeurs, -1,7%), « Manutention manuelle de charges » (3 111 demandeurs, -1,5%) et « Conduite et livraison par tournées sur courte distance » (2 520 demandeurs, -2,3%) ;
- « Commerce, vente et grande distribution » pour les métiers « Vente en habillement et accessoires de la personne » (4 005 demandeurs, -3,8%) et « Mise en rayon libre-service » (2 936 demandeurs, -1,3%).

LES OFFRES D'EMPLOI ENREGISTREES (OEE) PAR SECTEUR D'ACTIVITE ET PAR CONTRAT DE TRAVAIL

REPARTITION DE L'OFFRE D'EMPLOI PAR SECTEUR D'ACTIVITE

GRAPHIQUE 5

Répartition de l'offre d'emploi cumulée par secteur d'activité



Secteurs	Cumul 12 mois	Evol. Annuelle Cumulée
Agriculture	7 411	-12,7%
Industrie	12 222	18,3%
Construction	4 661	28,3%
Tertiaire	146 064	13,3%
TOTAL	170 358	12,6%

Source : Pôle Emploi Persee

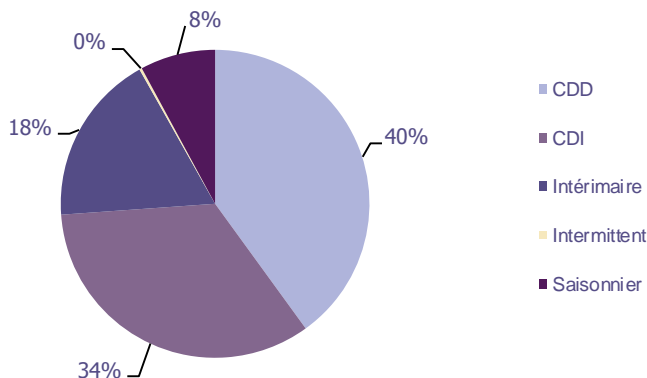
Sur un an, d'avril 2015 à mars 2016, Pôle emploi a recueilli 170 358 offres d'emploi sur la région des Pays de la Loire, soit 12,6% de plus qu'au cours des douze mois précédents. Près de 86% de ces offres sont issues du tertiaire (146 064 offres), 7,2% viennent de l'industrie, 4,4% de l'agriculture et 2,7% de la construction.

A noter : les offres d'emploi intérimaire sont concentrées dans le tertiaire.

REPARTITION DE L'OFFRE D'EMPLOI PAR TYPE DE CONTRAT DE TRAVAIL

GRAPHIQUE 6

Répartition de l'offre d'emploi cumulée par type de contrat de travail



Contrats	Cumul 12 mois	Evol. Annuelle Cumulée
CDD	68 167	6,6%
CDI	57 677	23,8%
Intérimaire	30 637	17,7%
Intermittent	456	5,3%
Saisonnier	13 421	-6,4%
TOTAL	170 358	12,6%

Source : Pôle Emploi Persee

Au regard des types de contrat de travail, la hausse est plus significative du côté des offres d'emploi de type contrat à durée indéterminée et des offres d'emploi intérimaire avec **+23,8%** et **+17,7%**. Les offres d'emploi de type contrat à durée déterminée enregistrent également une hausse de **+6,6%**. A contrario, les offres d'emploi saisonnier sont en baisse de **-6,4%**. Les offres d'emploi de type contrat à durée déterminée représentent la plus importante part des offres avec **40%**.

LES 15 METIERS LES PLUS RECHERCHES PAR LES EMPLOYEURS

Offres d'Emploi Enregistrées	De avril 2015 à mars 2016	Poids (métier / total des métiers)	Evolution annuelle cumulée
K1303 Assistance auprès d'enfants	5 697	3,3%	27,6%
G1602 Personnel de cuisine	4 764	2,8%	9,9%
A1402 Aide agricole de production légumière ou végétale	4 596	2,7%	-14,7%
G1803 Service en restauration	4 201	2,5%	5,4%
K2204 Nettoyage de locaux	3 956	2,3%	9,1%
K1304 Services domestiques	3 591	2,1%	19,4%
N1103 Magasinage et préparation de commandes	3 410	2,0%	24,6%
N4101 Conduite de transport de marchandises sur longue distance	3 217	1,9%	19,9%
K1302 Assistance auprès d'adultes	3 033	1,8%	25,9%
D1403 Relation commerciale auprès de particuliers	2 777	1,6%	43,7%
K2107 Enseignement général du second degré	2 580	1,5%	-1,8%
D1401 Assistanat commercial	2 360	1,4%	17,1%
A1401 Aide agricole de production fruitière ou viticole	2 355	1,4%	-5,8%
M1203 Comptabilité	2 350	1,4%	12,9%
H2102 Conduite d'équipement de production alimentaire	2 035	1,2%	-2,3%

Source : Pôle Emploi Persee

En cumul sur douze mois, les métiers les plus recherchés par les employeurs se trouvent en grande majorité dans ces trois secteurs :

- « Services à la personne et à la collectivité » avec les métiers « Assistance auprès d'enfants » (**5 697** offres), « Nettoyage de locaux » (**3 956** offres) et « Services domestiques » (**3 591** offres) ;
- « Hôtellerie-restauration, tourisme, loisirs et animation » avec les métiers « Personnel de cuisine » (**4 764** offres) et « Service en restauration » (**4 201** offres) ;
- « Agriculture et pêche, espaces naturels et espaces verts, soins aux animaux » avec les métiers « Aide agricole de production légumière ou végétale » (**4 596** offres) et « Aide agricole de production fruitière ou viticole » (**2 355** offres).

Statistiques et Indicateurs

Directeur de la publication : Alain MAUNY

Directeur de la rédaction : Josette BARREAUD

Conception et réalisation : Service SEE – Brigitte VIGOUROUX
Catherine DORNIC

Contact : statsPDL@pole-emploi.fr

www.observatoire-emploi-paysdelaloire.fr

SERVICE ETUDES ET EVALUATION – POLE EMPLOI PAYS DE LA LOIRE