



Le Marché du Travail : Synthèse

SARTHE

Document Mensuel

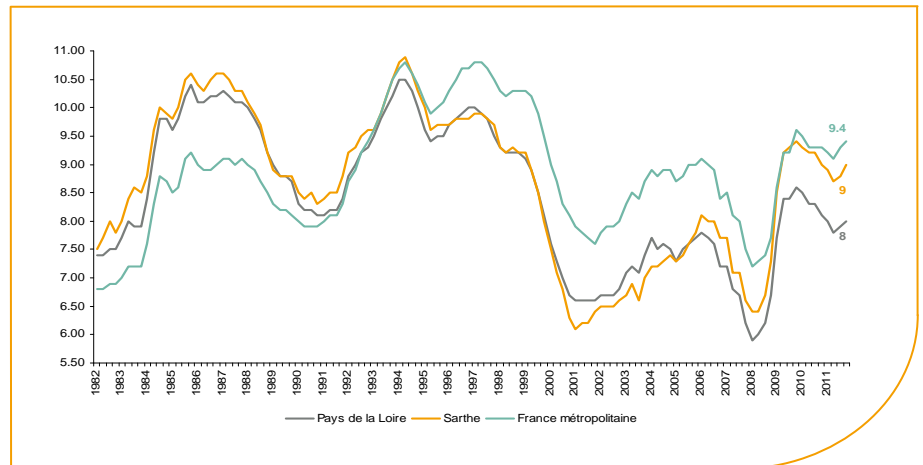
Situation au 29/02/2012



Libre de diffusion sous réserve de mention de la source « Pôle emploi Pays de la Loire »

Le taux de chômage

Au quatrième trimestre 2011, avec **9%** de la population active, le taux de chômage du département de la Sarthe affiche une valeur supérieure à celle enregistrée au niveau régional (**8%**) mais inférieure au niveau national (**9,4%**). En un an, le taux de chômage s'est stabilisé sur le département. Cette situation est moins favorable que celle affichée par la région des Pays de la Loire (**-0,1point**) mais plus favorable que celle de la France métropolitaine (**+0,1point**).



Source : INSEE

Faits marquants :

L'évolution annuelle du nombre de demandeurs d'emploi de catégorie A est de **+3,5%** à fin février 2012.

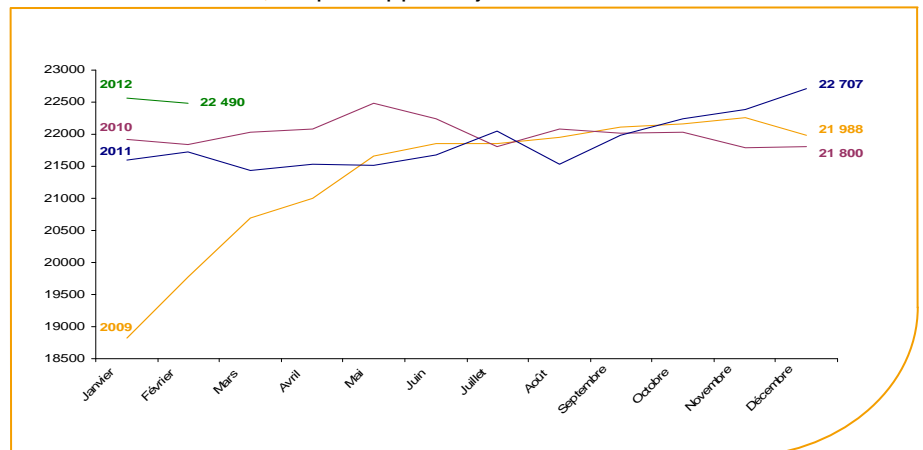
Les demandeurs d'emploi de 50 ans et plus, qui représentent plus de **20%** des demandeurs d'emploi, sont plus affectés par cette situation (**+11,8%** de progression annuelle).

38 547 demandeurs d'emploi (catégories A, B et C) en données CVS sont comptabilisés à fin février sur le département de la Sarthe, soit **4,2%** de plus qu'en février 2011.

Au cours des douze derniers mois, Pôle emploi a recueilli **24 873** offres d'emploi sur le département soit une baisse de **10,8%** en évolution annuelle.

Evolution de la demande d'emploi fin de mois de catégorie A (CVS)

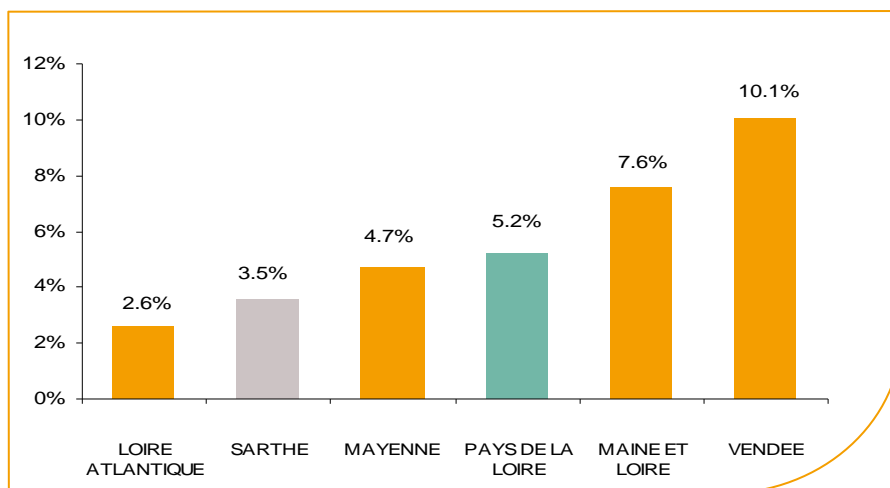
En février 2012, sur le département de la Sarthe, la demande d'emploi de catégorie A se chiffre à **22 490** personnes. Elle est en baisse de **0,4%** par rapport à janvier 2012.



Source : Direccte et Pôle Emploi

La demande d'emploi en fin de mois (CVS)

Fin février 2012, le nombre de demandeurs d'emploi de catégorie A affiche une évolution annuelle de **+3,5%** comparativement à février 2011. Cette évolution est plus favorable que celle affichée par la région des Pays de la Loire (**+5,2%**).

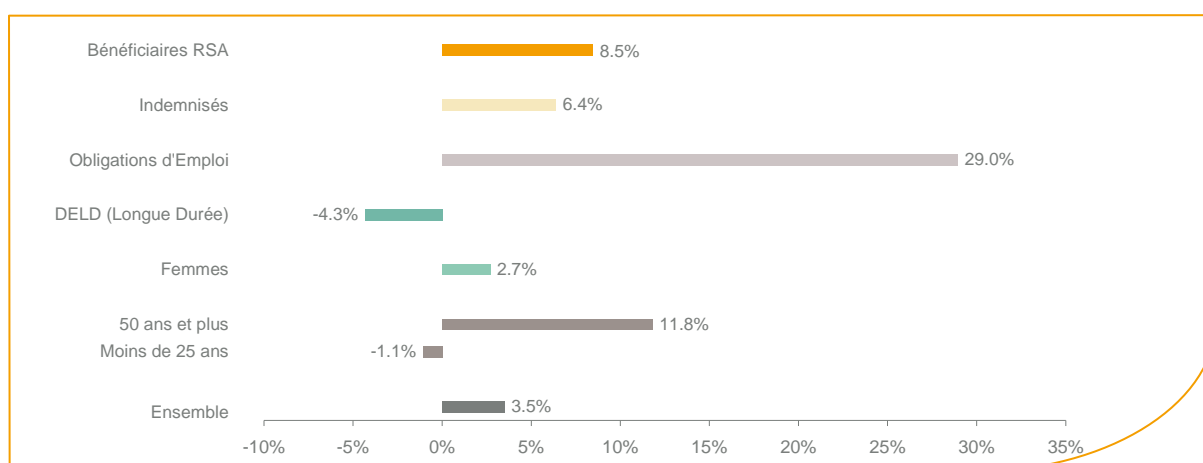


Source : Direccte et Pôle Emploi

Le département de la Sarthe affiche le deuxième taux d'évolution de la demande d'emploi le plus bas de la région des Pays de la Loire, après le département de la Loire Atlantique.

En ajoutant à la catégorie A, les demandeurs d'emploi recensés en catégorie B et ceux en catégorie C, le nombre de demandeurs d'emploi se chiffre à **38 547** en données CVS sur le département soit, une progression de **+4,2%** par rapport à février 2011.

Evolution de la DEFM de catégorie A par population



Source : Pôle Emploi Persee

Même si l'évolution annuelle de la demande d'emploi de catégorie A est de **+3,5%** en février 2012, certaines catégories de population apparaissent plus fragilisées. C'est le cas des demandeurs d'emploi de 50 ans et plus. En un an, leur volume a progressé de **11,8%**, passant de **4 332** à **4 844** personnes. Les demandeurs d'emploi de longue durée qui représentent désormais **30,9%** de la population sont en baisse de **4,3%** en évolution annuelle ainsi que les moins de 25 ans (**-1,1%**).

Les 15 métiers les plus recherchés par les demandeurs d'emploi

DEFM catégorie A	février 2012	Poids (métier / total des métiers)	Evolution annuelle
K1304 Services domestiques	898	3.7%	-7.3%
K2204 Nettoyage de locaux	887	3.7%	1.4%
H3302 Opérations manuelles d'assemblage, tri ou emballage	754	3.1%	4.7%
K1303 Assistance auprès d'enfants	733	3.0%	-3.4%
N1103 Magasinage et préparation de commandes	694	2.9%	8.8%
D1214 Vente en habillement et accessoires de la personne	587	2.4%	0.9%
A1203 Entretien des espaces verts	573	2.4%	16.9%
M1607 Secrétariat	505	2.1%	1.2%
D1507 Mise en rayon libre-service	505	2.1%	14.0%
H2909 Montage-assemblage mécanique	467	1.9%	10.9%
F1606 Peinture en bâtiment	434	1.8%	9.3%
D1505 Personnel de caisse	416	1.7%	7.5%
N1105 Manutention manuelle de charges	406	1.7%	-4.7%
M1602 Opérations administratives	390	1.6%	7.4%
K1302 Assistance auprès d'adultes	381	1.6%	-9.1%

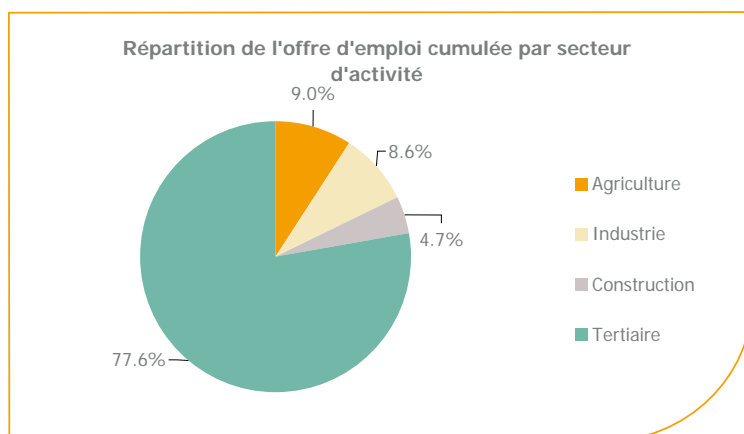
Source : Pôle Emploi Persee

A fin février 2012, les métiers les plus recherchés par les demandeurs d'emploi se trouvent dans le secteur « Services à la personne et à la collectivité » avec les métiers « Services domestiques » (898 demandeurs, -7,3%), « Nettoyage de locaux » (887 demandeurs, +1,4%), « Assistance auprès d'enfants » (733 demandeurs, -3,4%) et dans le secteur « Commerce, vente et grande distribution » pour les métiers « Vente en habillement et accessoires de la personne » (587 demandeurs, +0,9%) et « Mise en rayon libre-service » (505 demandeurs, +14%).

Vient ensuite le secteur « Industrie » pour les métiers « Opérations manuelles d'assemblage, tri ou emballage » (754 demandeurs, +4,7%) et « Montage-assemblage mécanique » (467 demandeurs, +10,9%).

Les offres d'emploi enregistrées (OEE) par secteur d'activité et par contrat de travail

REPARTITION DE L'OFFRE D'EMPLOI PAR SECTEUR D'ACTIVITE



Secteurs	Cumul 12 mois	Evol. Annuelle Cumulée
Agriculture	2 249	-28.2%
Industrie	2 145	25.7%
Construction	1 167	2.3%
Tertiaire	19 312	-11.8%
TOTAL	24 873	-10.8%

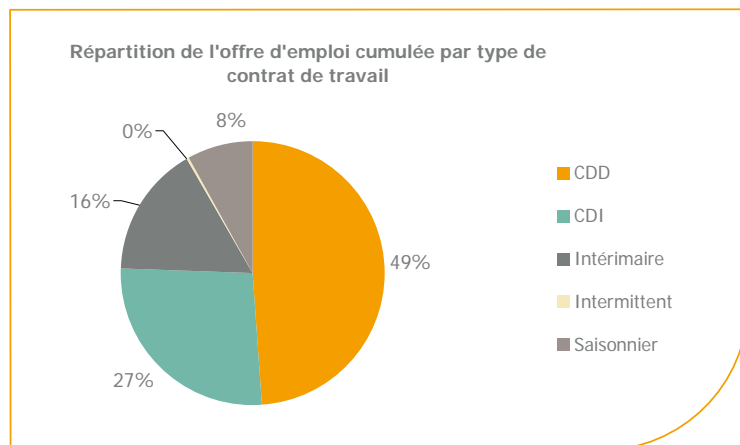
Source : Pôle Emploi Persee

Sur un an, de mars 2011 à février 2012, Pôle emploi a recueilli **24 873** offres d'emploi sur le département de la Sarthe soit **10,8%** de moins qu'au cours des douze mois précédents. Près de **78%** de ces offres sont issues du tertiaire (**19 312** offres) et enregistrent une baisse de **11,8%**.

Les offres de l'industrie qui représentent **8,6%** sont en nette progression (**+25,7%**).

A noter : les offres d'emploi intérimaire sont concentrées dans le tertiaire.

REPARTITION DE L'OFFRE D'EMPLOI PAR TYPE DE CONTRAT DE TRAVAIL



Contrats	Cumul 12 mois	Evol. Annuelle Cumulée
CDD	12 178	-18.1%
CDI	6 623	6.7%
Intérimaire	4 008	5.1%
Intermittent	41	-28.1%
Saisonnier	2 023	-30.6%
TOTAL	24 873	-10.8%

Source : Pôle Emploi Persee

Au regard des types de contrat de travail, la hausse est plus prononcée du côté des offres d'emploi de type contrat à durée indéterminée (+6,7%). Les offres d'emploi intérimaire enregistrent également une hausse en évolution annuelle (+5,1%) alors que les offres d'emploi saisonnier et les offres d'emploi de type contrat à durée déterminée sont en nette baisse (-30,6% et -18,1%). Cette dernière typologie d'offres représente la plus importante part des offres avec 49%.

Les 15 métiers les plus recherchés par les employeurs

Offres d'Emploi Enregistrées	De mars 2011 à février 2012	Poids (métier / total des métiers)	Evolution annuelle cumulée
A1401 Aide agricole de production fruitière ou viticole	1 896	7.6%	-25.9%
K2503 Sécurité et surveillance privées	851	3.4%	-17.6%
K1303 Assistance auprès d'enfants	743	3.0%	4.4%
K2204 Nettoyage de locaux	575	2.3%	-21.3%
K1304 Services domestiques	572	2.3%	-63.1%
D1408 Téléconseil et télévente	558	2.2%	-47.5%
G1803 Service en restauration	538	2.2%	-15.7%
G1602 Personnel de cuisine	470	1.9%	-13.3%
N1103 Magasinage et préparation de commandes	467	1.9%	-14.3%
D1403 Relation commerciale auprès de particuliers	417	1.7%	51.1%
H2903 Conduite d'équipement d'usinage	412	1.7%	42.6%
N4101 Conduite de transport de marchandises sur longue distance	405	1.6%	-1.0%
G1603 Personnel polyvalent en restauration	383	1.5%	2.4%
K1302 Assistance auprès d'adultes	365	1.5%	9.0%
K2111 Formation professionnelle	347	1.4%	56.3%

Source : Pôle Emploi Persee

En cumul sur douze mois, les métiers les plus recherchés par les employeurs se trouvent en grande majorité dans ces trois secteurs :

- « Services à la personne et à la collectivité » avec les métiers « Sécurité et surveillance privées » (851 offres), « Assistance auprès d'enfants » (743 offres) et « Nettoyage de locaux » (575 offres) ;
- « Agriculture et pêche, espaces naturels et espaces verts, soins aux animaux » avec le métier « Aide agricole de production fruitière ou viticole » (1 896 offres) ;
- « Hôtellerie-restauration, tourisme, loisirs et animation » avec les métiers « Service en restauration » (538 offres) et « Personnel de cuisine » (470 offres).

Directeur de publication :
Gwenaël PROUTEAU
Directeur de la rédaction :
Hervé BONNET
Conception et réalisation :
Service Statistiques, Etudes et
Evaluation – Catherine MOULIN,
Brigitte VIGOUROUX.

www.observatoire-emploi-paysdelaloire.fr

Le service Statistiques, Etudes et Evaluation est à votre disposition pour tout complément d'information
Contact : StatsPDL@pole-emploi.fr