



# L'indemnisation des demandeurs d'emploi Pays de la Loire

Document Mensuel

Situation au 30/11/2013



Libre de diffusion sous réserve de mention de la source « Pôle emploi Pays de la Loire »

## 1. Hausse annuelle de 2,1% du nombre de personnes indemnisées par Pôle emploi en Novembre 2013

Au mois de novembre 2013, Pôle emploi Pays de la Loire a indemnisé **162 918** personnes essentiellement en allocation ARE (**77,7%**). Une hausse de **0,6%** (en CVS) du nombre d'allocataires indemnisés est enregistrée par rapport à octobre 2013. Sur un an, le nombre total d'allocataires indemnisés est en hausse de **2,1%** (en CVS).

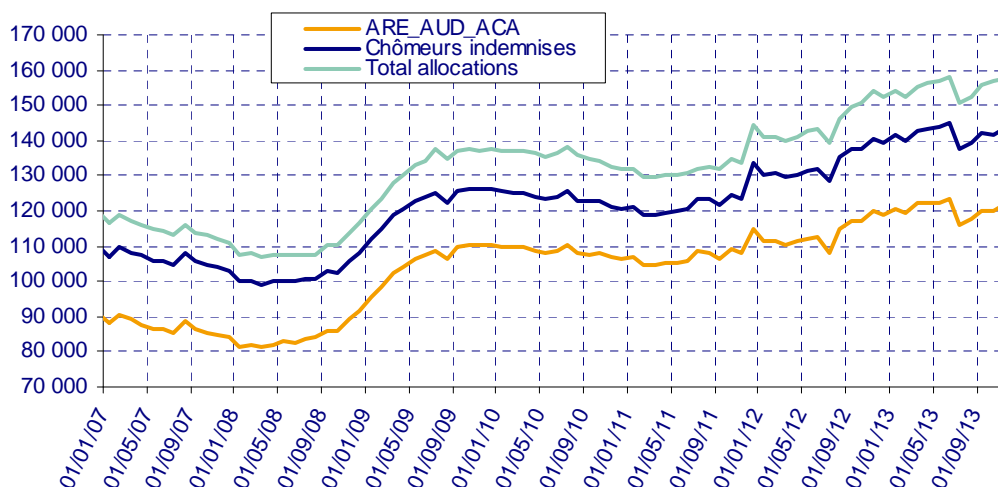
Nombre d'allocataires indemnisés au titre du dernier jour du mois (données CVS)

PAYS DE LA LOIRE	novembre 12	octobre 13	novembre 13	Evolution mensuelle %	Evolution annuelle %
Total BFM (CVS)	154 310	156 690	157 560	0.6%	2.1%
Assurance chômage (ARE,AUD, et ACA)	119 850	119 950	121 850	1.6%	1.7%
Solidarité-Etat (*)	20 870	21 840	21 690	-0.7%	3.9%
Chômeurs indemnisés (Assurance chômage+ Solidarité-Etat)	140 720	141 790	143 540	1.2%	2.0%
Autres bénéficiaires (Pré-retraités et Formation)	13 590	14 900	14 020	-5.9%	3.2%

CVS : Correction des Variations Saisonnières

Source : Pôle emploi

Bénéficiaires en fin de mois Pays de la Loire (Données CVS)



**Nombre d'allocataires indemnisés au titre du dernier jour du mois (données brutes)**

PAYS DE LA LOIRE	novembre 12	octobre 13	novembre 13	Evolution annuelle %
<b>Total BFM (données brutes)</b>	<b>159 557</b>	<b>156 983</b>	<b>162 918</b>	<b>2.1%</b>
<b>Assurance chômage (ARE,AUD, et ACA)</b>	<b>124 425</b>	<b>121 919</b>	<b>126 537</b>	<b>1.7%</b>
Allocation d'Aide au Retour à l'emploi	124 367	121 908	<b>126 526</b>	1.7%
Allocation Unique Dégressive (AUD)				-
Allocation Chômeur Agé (ACA)	58	11	11	-81.0%
<b>Solidarité-Etat</b>	<b>20 926</b>	<b>21 757</b>	<b>22 029</b>	<b>5.3%</b>
Allocation de Solidarité Spécifique (ASS)	16 068	17 842	<b>18 021</b>	12.2%
Allocation Temporaires d'attente (ATA)	2 299	2 113	<b>2 191</b>	-4.7%
Allocation Equivalent Retraite (AER)	2 500	1 464	<b>1 456</b>	-41.8%
Allocation Transitoire de Solidarité (ATS)	47	324	<b>347</b>	638.3%
Allocation Exceptionnelle de Retour à l'emploi (AEPE)				-
Allocation Transitoire (AT)				-
Allocation de Fin de droit (AFD)	12	13	<b>13</b>	8.3%
Allocation de Professionnalisation et de Solidarité (APS)		1	<b>1</b>	-
<b>Chômeurs indemnisés (Assurance chômage + Solidarité-Etat)</b>	<b>145 351</b>	<b>143 676</b>	<b>148 566</b>	<b>2.2%</b>
Allocation d'Aide au Retour à l'emploi en Formation (AREF)	6 047	4 364	<b>5 228</b>	-13.5%
Pré-Retraite AS FNE (FNE)	129	69	<b>69</b>	-46.5%
Allocation Complémentaire (ACO)	3	2	<b>2</b>	-33.3%
Allocation d'Aide pour le Retour à l'Emploi (ARPE)				-
Allocation de Pré-Retraite Progressive (PRP)	8	3	<b>3</b>	-62.5%
Allocation Spécifique de Conversion (ASC)				-
Allocation de Solidarité Spécifique Formation (ASS-F)	32	25	<b>33</b>	3.1%
Aide Fin de Formation (AFF)	1			-100.0%
Allocation Spécifique de Reclassement (ASR)	37			-100.0%
Allocation Spécifique de Reclassement (ASRR)				-
Rémunération Formation Pôle emploi (RFPE)	1 111	1 070	<b>1 233</b>	11.0%
Allocation Transitoire Professionnelle (ATP)	1			-100.0%
Allocation en Faveur des Demandeurs d'emploi en Formation (AFDEF)	683	17	<b>15</b>	-97.8%
Allocation du Régime des Stagiaires Public (RSP)				-
Rémunération Fin de Formation 2011 (RFF)	1 080	1 581	1 680	55.6%
Allocation Sécurisation Professionnelle (ASP)	4 855	5 920	5 830	20.1%
Allocation Sécurisation Professionnelle (ASP-ARE)	219	256	259	18.3%
<b>Autres bénéficiaires (Pré-retraités et Formation)</b>	<b>14 206</b>	<b>13 307</b>	<b>14 352</b>	<b>1.0%</b>

Source : Pôle emploi

**2. Baisse annuelle de 10,3% des premiers paiements sur admission-réadmission en Novembre 2013**

**24 254** premiers paiements sur admission-réadmission ont été effectués par Pôle emploi pour l'ensemble des allocations en novembre 2013. Une baisse de **10,3%** (en CVS) des premiers paiements est enregistrée par rapport à octobre 2013. Sur un an, le nombre de premiers paiements sur admission-réadmission est en baisse de **10,3%** (en CVS).

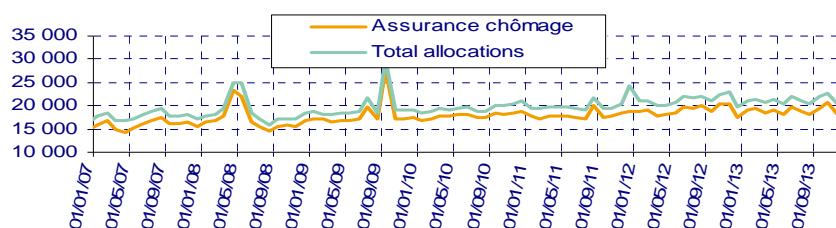
**Premiers Paiements (CVS)**

PAYS DE LA LOIRE	novembre 12	octobre 13	novembre 13	Evolution mensuelle %	Evolution annuelle %
<b>Total Premiers Paiements (CVS)</b>	<b>22 840</b>	<b>22 820</b>	<b>20 480</b>	<b>-10.3%</b>	<b>-10.3%</b>
dont Assurance chômage (CVS)	20 530	20 720	18 240	-12.0%	-11.2%

CVS : Correction des Variations Saisonnières

Source : Pôle emploi

**Evolution des premiers paiements Pays de la Loire (Données CVS)**



**Total Premiers Paiements (données brutes)**

PAYS DE LA LOIRE	novembre 12	octobre 13	novembre 13	Evolution annuelle %
<b>Premiers Paiements</b>	<b>27 016</b>	<b>28 901</b>	<b>24 254</b>	<b>-10.2%</b>
<b>Assurance chômage (ARE,AUD, et ACA)</b>	<b>21 145</b>	<b>23 010</b>	<b>19 336</b>	<b>-8.6%</b>
Allocation d'Aide au Retour à l'emploi	21 145	23 010	19 336	-8.6%
Allocation Unique Dégressive (AUD)				-
Allocation Chômeur Agé (ACA)				-
<b>Solidarité-Etat</b>	<b>1 872</b>	<b>1 910</b>	<b>1 897</b>	<b>1.3%</b>
Allocation de Solidarité Spécifique (ASS)	1 476	1 526	1 482	0.4%
Allocation Temporaires d'attente (ATA)	348	340	371	6.6%
Allocation Equivalent Retraite (AER)	14	5	3	-78.6%
Allocation Transitoire de Solidarité (ATS)	12	19	24	100.0%
Allocation Exceptionnelle de Retour à l'emploi (AEPE)				-
Allocation Transitoire (AT)				-
Allocation de Fin de droit (AFD)	21	20	17	-19.0%
Allocation de Professionnalisation et de Solidarité (APS)	1			-100.0%
<b>Chômeurs indemnisés (Assurance chômage + Solidarité-Etat)</b>	<b>23 017</b>	<b>24 920</b>	<b>21 233</b>	<b>-7.8%</b>
Allocation Formation Reclassement (AFR)				-
Allocation Spécifique de Conversion (ASC)				-
Allocation du Régime des Stagiaires Public (RSP)				-
Allocation d'Aide au Retour à l'emploi en Formation (AREF)	2 274	2 339	1 631	-28.3%
Allocation de Solidarité Spécifique Formation (ASS-F)	22	26	21	-4.5%
Aide Fin de Formation (AFF)	4			-100.0%
Allocation Spécifique de Reclassement (ASR)	1	2	3	200.0%
Allocation Spécifique de Reclassement (ASRR)			2	-
Rémunération Formation Pôle emploi (RFPE)	563	668	441	-21.7%
Allocation Transitoire Professionnelle (ATP)	1	1		-100.0%
Allocation en Faveur des Demandeurs d'emploi en Formation (AFDEF)	21	6	7	-66.7%
Pré-Retraite AS FNE (FNE)				-
Allocation Complémentaire (ACO)				-
Allocation d'Aide pour le Retour à l'Emploi (ARPE)				-
Allocation de Pré-Retraite Progressive (PRP)				-
Rémunération Fin de Formation 2011 (RFF)	223	316	206	-7.6%
Allocation Sécurisation Professionnelle (ASP)	855	596	674	-21.2%
Allocation Sécurisation Professionnelle (ASP-ARE)	35	27	36	2.9%
<b>Autres bénéficiaires (Pré-retraités et Formation)</b>	<b>3 999</b>	<b>3 981</b>	<b>3 021</b>	<b>-24.5%</b>

Source : Pôle emploi

### 3. Baisse annuelle de 9,9% des cessations de paiement ARE par Pôle emploi en Novembre 2013

14 733 cessations de paiement au titre de l'allocation d'Aide au Retour à l'Emploi sont enregistrées au cours du mois de novembre 2013 par Pôle emploi Pays de la Loire. Une baisse de 3,6% (en CVS) des cessations de paiement est enregistrée par rapport à octobre 2013. Sur un an, le nombre de cessations de paiement au titre de l'allocation d'Aide au Retour à l'Emploi est en diminution de 9,9% (en CVS).

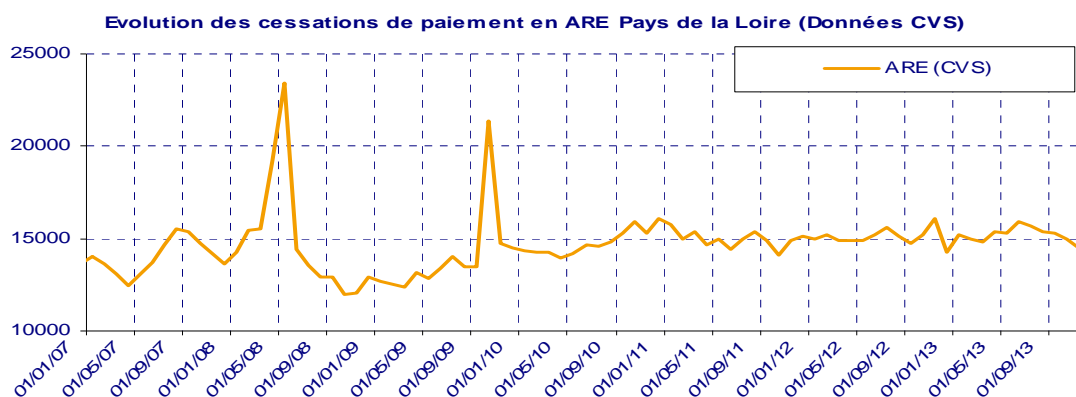
#### Cessations de paiement ARE (CVS)

PAYS DE LA LOIRE	novembre 12	octobre 13	novembre 13	Evolution mensuelle %	Evolution annuelle %
Cessations de Paiement ARE (CVS)	16 060	15 010	14 470	-3.6%	-9.9%

CVS : Correction des Variations Saisonnières

Source : Pôle emploi

- ARE (allocation d'Aide au Retour à l'Emploi)



#### Cessations de paiement ARE (données brutes)

PAYS DE LA LOIRE	novembre 12	octobre 13	novembre 13	Evolution annuelle %
Cessations de Paiement ARE	16 345	16 646	14 733	-9.9%
Allocation d'Aide au Retour à l'emploi	13	1	3	-76.9%
Allocation d'Aide au Retour à l'emploi (are 2003)	195	49	42	-78.5%
Allocation d'Aide au Retour à l'emploi (are 2006)	951	655	558	-41.3%
Allocation d'Aide au Retour à l'emploi (are 2009)	3 802	1 489	1 213	-68.1%
Allocation d'Aide au Retour à l'emploi (are 2011)	11 289	14 364	12 854	13.9%
Allocation d'Aide au Retour à l'emploi ONP	95	88	63	-33.7%

Source : Pôle emploi

## Cessations de paiement ARE (données brutes par motifs)

PAYS DE LA LOIRE	novembre 12	novembre 13	poids M	poids M A-1
<b>Cessations de Paiement ARE par motifs</b>	<b>16 725</b>	<b>14 733</b>	<b>100.0%</b>	<b>100.0%</b>
reprise_travail_declare	3 342	2 926	19.9%	20.0%
depart_retraite	303	93	0.6%	1.8%
fin_de_droits_reglementaires	4 127	4 011	27.2%	24.7%
prise_en_charge_securite_sociale	1 052	949	6.4%	6.3%
absence_pointage	2 673	2 503	17.0%	16.0%
entree_formation	1 281	862	5.9%	7.7%
radiations_Pole_Emploi	606	577	3.9%	3.6%
autres_causes	3 341	2 812	19.1%	20.0%

*Source : Pôle emploi*

Le motif « fin de droits réglementaires » dont le poids est de **27,2%** affiche une augmentation par rapport à novembre 2012 (**24,7%**) et le motif « reprise travail déclaré » qui représente **19,9%** du total des cessations est en légère baisse par rapport au poids de novembre 2012 (**20%**).

### 4. Hausse cumulée de 3,5% des allocations versées à fin Novembre 2013

## Montant des Allocations versées (€)

PAYS DE LA LOIRE	novembre 12	novembre 13	Cumul de l'année	Evolution annuelle %	Evolution annuelle Cumulée
<b>Total Allocations versées</b>	<b>149 728 588</b>	<b>158 392 390</b>	<b>1 662 717 736</b>	<b>5.8%</b>	<b>3.5%</b>
<b>Assurance chômage</b>	<b>136 994 994</b>	<b>145 620 513</b>	<b>1 518 719 914</b>	<b>6.3%</b>	<b>3.5%</b>
dont ARE+AREF	124 872 742	131 058 525	1 364 425 752	5.0%	6.9%
<b>Solidarité-Etat</b>	<b>12 733 593</b>	<b>12 771 877</b>	<b>143 997 822</b>	<b>0.3%</b>	<b>3.9%</b>
dont ASS	7 127 686	8 227 338	85 961 835	15.4%	16.4%

*Source : Pôle emploi*

#### SOURCES :

Les bénéficiaires, les premiers paiements et les cessations de paiement sont issus de la statistique mensuelle de paiement, produite après la clôture de l'actualisation, c'est-à-dire aux environs du 20 du mois M+1 pour le mois M (13<sup>ème</sup> jour ouvré).

[www.observatoire-emploi-paysdelaloire.fr](http://www.observatoire-emploi-paysdelaloire.fr)

Le service Statistiques, Etudes et Evaluation est à votre disposition pour tout complément d'information

Contact : [statsPDL@pole-emploi.fr](mailto:statsPDL@pole-emploi.fr)

Directeur de publication :  
Gwenaël PROUTEAU  
Directeur de la rédaction :  
Josette BARREAUD  
Conception et réalisation :  
Service Statistiques, Etudes et  
Evaluation – Catherine MOULIN,  
Brigitte VIGOUROUX.

# ANNEXES

## Annexe 1 : Département Loire Atlantique

### Nombre d'allocataires indemnisés au titre du dernier jour du mois (données CVS)

LOIRE ATLANTIQUE	novembre 12	octobre 13	novembre 13	Evolution mensuelle %	Evolution annuelle %
<b>Total BFM (CVS)</b>	<b>55 980</b>	<b>58 530</b>	<b>58 590</b>	<b>0.1%</b>	<b>4.7%</b>
Assurance chômage (ARE,AUD, et ACA)	44 720	46 010	46 470	1.0%	3.9%
Solidarité-Etat (*)	6 590	7 090	7 050	-0.6%	7.0%
<b>Chômeurs indemnisés (Assurance chômage+ Solidarité-Etat)</b>	<b>51 310</b>	<b>53 100</b>	<b>53 520</b>	<b>0.8%</b>	<b>4.3%</b>
Autres bénéficiaires (Pré-retraités et Formation)	4 670	5 430	5 070	-6.6%	8.6%

Source : Pôle emploi

### Nombre d'allocataires indemnisés au titre du dernier jour du mois (données brutes)

LOIRE ATLANTIQUE	novembre 12	octobre 13	novembre 13	Evolution annuelle %
<b>Total BFM (données brutes)</b>	<b>57 812</b>	<b>58 525</b>	<b>60 499</b>	<b>4.6%</b>
<b>Assurance chômage (ARE,AUD, et ACA)</b>	<b>46 349</b>	<b>46 669</b>	<b>48 162</b>	<b>3.9%</b>
Allocation d'Aide au Retour à l'emploi	46 344	46 668	48 161	3.9%
Allocation Unique Dégressive (AUD)				-
Allocation Chômeur Agé (ACA)	5	1	1	-80.0%
<b>Solidarité-Etat</b>	<b>6 630</b>	<b>7 065</b>	<b>7 175</b>	<b>8.2%</b>
Allocation de Solidarité Spécifique (ASS)	5 148	5 760	5 816	13.0%
Allocation Temporaires d'attente (ATA)	1 020	963	1 009	-1.1%
Allocation Equivalent Retraite (AER)	441	239	239	-45.8%
Allocation Transitoire de Solidarité (ATS)	16	95	104	550.0%
Allocation Exceptionnelle de Retour à l'emploi (AEPE)				-
Allocation Transitoire (AT)				-
Allocation de Fin de droit (AFD)	5	7	6	20.0%
Allocation de Professionnalisation et de Solidarité (APS)		1	1	-
<b>Chômeurs indemnisés (Assurance chômage + Solidarité-Etat)</b>	<b>52 979</b>	<b>53 734</b>	<b>55 337</b>	<b>4.5%</b>
Allocation d'Aide au Retour à l'emploi en Formation (AREF)	2 135	1 605	1 886	-11.7%
Pré-Retraite AS FNE (FNE)	39	20	20	-48.7%
Allocation Complémentaire (ACO)				-
Allocation d'Aide pour le Retour à l'Emploi (ARPE)				-
Allocation de Pré-Retraite Progressive (PRP)	2	1	1	-50.0%
Allocation Spécifique de Conversion (ASC)				-
Allocation de Solidarité Spécifique Formation (ASS-F)	12	9	14	16.7%
Aide Fin de Formation (AFF)				-
Allocation Spécifique de Reclassement (ASR)	19			-100.0%
Allocation Spécifique de Reclassement (ASRR)				-
Rémunération Formation Pôle emploi (RFPE)	332	347	375	13.0%
Allocation Transitoire Professionnelle (ATP)	1			-100.0%
Allocation en Faveur des Demandeurs d'emploi en Formation (AFDEF)	217	7	8	-96.3%
Allocation du Régime des Stagiaires Public (RSP)				-
Rémunération Fin de Formation 2011 (RFF)	388	537	579	49.2%
Allocation Sécurisation Professionnelle (ASP)	1 597	2 162	2 174	36.1%
Allocation Sécurisation Professionnelle (ASP-ARE)	91	103	105	15.4%
<b>Autres bénéficiaires (Pré-retraités et Formation)</b>	<b>4 833</b>	<b>4 791</b>	<b>5 162</b>	<b>6.8%</b>

Source : Pôle emploi

## Premiers Paiements (CVS)

LOIRE ATLANTIQUE	novembre 12	octobre 13	novembre 13	Evolution mensuelle %	Evolution annuelle %
<b>Total Premiers Paiements (CVS)</b>	8 310	8 540	7 640	-10.5%	-8.1%
dont Assurance chômage (CVS)	7 540	7 770	6 850	-11.8%	-9.2%

CVS : Correction des Variations Saisonnières

Source : Pôle emploi

## Total Premiers Paiements (données brutes)

LOIRE ATLANTIQUE	novembre 12	octobre 13	novembre 13	Evolution annuelle %
<b>Premiers Paiements</b>	<b>10 003</b>	<b>10 721</b>	<b>9 197</b>	<b>-8.1%</b>
<b>Assurance chômage (ARE,AUD, et ACA)</b>	<b>8 056</b>	<b>8 568</b>	<b>7 401</b>	<b>-8.1%</b>
Allocation d'Aide au Retour à l'emploi	8 056	8 568	7 401	-8.1%
Allocation Unique Dégressive (AUD)				-
Allocation Chômeur Agé (ACA)				-
<b>Solidarité-Etat</b>	<b>625</b>	<b>722</b>	<b>680</b>	<b>8.8%</b>
Allocation de Solidarité Spécifique (ASS)	451	553	501	11.1%
Allocation Temporaires d'attente (ATA)	163	154	160	-1.8%
Allocation Equivalent Retraite (AER)				-
Allocation Transitoire de Solidarité (ATS)	4	4	11	175.0%
Allocation Exceptionnelle de Retour à l'emploi (AEPE)				-
Allocation Transitoire (AT)				-
Allocation de Fin de droit (AFD)	7	11	8	14.3%
Allocation de Professionnalisation et de Solidarité (APS)				-
<b>Chômeurs indemnisés (Assurance chômage + Solidarité-Etat)</b>	<b>8 681</b>	<b>9 290</b>	<b>8 081</b>	<b>-6.9%</b>
Allocation Formation Reclassement (AFR)				-
Allocation Spécifique de Conversion (ASC)				-
Allocation du Régime des Stagiaires Public (RSP)				-
Allocation d'Aide au Retour à l'emploi en Formation (AREF)	811	843	618	-23.8%
Allocation de Solidarité Spécifique Formation (ASS-F)	8	10	10	25.0%
Aide Fin de Formation (AFF)	1			-100.0%
Allocation Spécifique de Reclassement (ASR)		2	1	-
Allocation Spécifique de Reclassement (ASRR)				-
Rémunération Formation Pôle emploi (RFPE)	142	184	138	-2.8%
Allocation Transitoire Professionnelle (ATP)	1	1		-100.0%
Allocation en Faveur des Demandeurs d'emploi en Formation (AFDEF)	8	5	4	-50.0%
Pré-Retraite AS FNE (FNE)				-
Allocation Complémentaire (ACO)				-
Allocation d'Aide pour le Retour à l'Emploi (ARPE)				-
Allocation de Pré-Retraite Progressive (PRP)				-
Rémunération Fin de Formation 2011 (RFF)	94	113	85	-9.6%
Allocation Sécurisation Professionnelle (ASP)	247	262	244	-1.2%
Allocation Sécurisation Professionnelle (ASP-ARE)	10	11	16	60.0%
<b>Autres bénéficiaires (Pré-retraités et Formation)</b>	<b>1 322</b>	<b>1 431</b>	<b>1 116</b>	<b>-15.6%</b>

Source : Pôle emploi

### Cessations de paiement ARE (CVS)

LOIRE ATLANTIQUE	novembre 12	octobre 13	novembre 13	Evolution mensuelle %	Evolution annuelle %
<b>Cessations de Paiement ARE (CVS)</b>	6 180	5 710	5 720	0.2%	-7.4%

CVS : Correction des Variations Saisonnières

Source : Pôle emploi

### Cessations de paiement ARE (données brutes)

LOIRE ATLANTIQUE	novembre 12	octobre 13	novembre 13	Evolution annuelle %
<b>Cessations de Paiement ARE</b>	6 225	6 477	5 769	-7.3%
Allocation d'Aide au Retour à l'emploi	7			-100.0%
Allocation d'Aide au Retour à l'emploi (are 2003)	58	19	18	-69.0%
Allocation d'Aide au Retour à l'emploi (are 2006)	366	305	243	-33.6%
Allocation d'Aide au Retour à l'emploi (are 2009)	1 454	574	466	-68.0%
Allocation d'Aide au Retour à l'emploi (are 2011)	4 306	5 545	5 023	16.7%
Allocation d'Aide au Retour à l'emploi ONP	34	34	19	-44.1%

Source : Pôle emploi

### Cessations de paiement ARE (données brutes par motifs)

LOIRE ATLANTIQUE	novembre 12	novembre 13	poids M	poids M A-1
<b>Cessations de Paiement ARE par motifs</b>	6 377	5 769	100.0%	100.0%
reprise_travail_declare	1 304	1 162	20.1%	20.4%
depart_retraite	101	36	0.6%	1.6%
fin_de_droits_reglementaires	1 528	1 553	26.9%	24.0%
prise_en_charge_securite_sociale	395	351	6.1%	6.2%
absence_pointage	1 057	1 007	17.5%	16.6%
entree_formation	464	318	5.5%	7.3%
radiations_Pole_Emploi	274	215	3.7%	4.3%
autres_causes	1 254	1 127	19.5%	19.7%

Source : Pôle emploi



## Annexe 2 : Département Maine et Loire

### Nombre d'allocataires indemnisés au titre du dernier jour du mois (données CVS)

MAINE ET LOIRE	novembre 12	octobre 13	novembre 13	Evolution mensuelle %	Evolution annuelle %
<b>Total BFM (CVS)</b>	<b>35 750</b>	<b>35 550</b>	<b>35 720</b>	<b>0.5%</b>	<b>-0.1%</b>
Assurance chômage (ARE,AUD, et ACA)	26 880	26 700	27 280	2.2%	1.5%
Solidarité-Etat (*)	5 390	5 340	5 290	-0.9%	-1.9%
<b>Chômeurs indemnisés (Assurance chômage+ Solidarité-Etat)</b>	<b>32 270</b>	<b>32 040</b>	<b>32 570</b>	<b>1.7%</b>	<b>0.9%</b>
Autres bénéficiaires (Pré-retraités et Formation)	3 480	3 510	3 150	-10.3%	-9.5%

Source : Pôle emploi

### Nombre d'allocataires indemnisés au titre du dernier jour du mois (données brutes)

MAINE ET LOIRE	novembre 12	octobre 13	novembre 13	Evolution annuelle %
<b>Total BFM (données brutes)</b>	<b>36 546</b>	<b>34 922</b>	<b>36 497</b>	<b>-0.1%</b>
<b>Assurance chômage (ARE,AUD, et ACA)</b>	<b>27 572</b>	<b>26 529</b>	<b>27 975</b>	<b>1.5%</b>
Allocation d'Aide au Retour à l'emploi	27 539	26 523	27 969	1.6%
Allocation Unique Dégressive (AUD)				-
Allocation Chômeur Agé (ACA)	33	6	6	-81.8%
<b>Solidarité-Etat</b>	<b>5 396</b>	<b>5 314</b>	<b>5 368</b>	<b>-0.5%</b>
Allocation de Solidarité Spécifique (ASS)	3 965	4 294	4 312	8.8%
Allocation Temporaires d'attente (ATA)	541	412	447	-17.4%
Allocation Equivalent Retraite (AER)	878	526	520	-40.8%
Allocation Transitoire de Solidarité (ATS)	11	81	88	700.0%
Allocation Exceptionnelle de Retour à l'emploi (AEPE)				-
Allocation Transitoire (AT)				-
Allocation de Fin de droit (AFD)	1	1	1	
Allocation de Professionnalisation et de Solidarité (APS)				-
<b>Chômeurs indemnisés (Assurance chômage + Solidarité-Etat)</b>	<b>32 968</b>	<b>31 843</b>	<b>33 343</b>	<b>1.1%</b>
Allocation d'Aide au Retour à l'emploi en Formation (AREF)	1 438	1 027	1 225	-14.8%
Pré-Retraite AS FNE (FNE)	64	37	37	-42.2%
Allocation Complémentaire (ACO)				-
Allocation d'Aide pour le Retour à l'Emploi (ARPE)				-
Allocation de Pré-Retraite Progressive (PRP)				-
Allocation Spécifique de Conversion (ASC)				-
Allocation de Solidarité Spécifique Formation (ASS-F)	8	6	7	-12.5%
Aide Fin de Formation (AFF)				-
Allocation Spécifique de Reclassement (ASR)	16			-100.0%
Allocation Spécifique de Reclassement (ASRR)				-
Rémunération Formation Pôle emploi (RFPE)	276	265	323	17.0%
Allocation Transitoire Professionnelle (ATP)				-
Allocation en Faveur des Demandeurs d'emploi en Formation (AFDEF)	199	5	4	-98.0%
Allocation du Régime des Stagiaires Public (RSP)				-
Rémunération Fin de Formation 2011 (RFF)	239	348	372	55.6%
Allocation Sécurisation Professionnelle (ASP)	1 297	1 344	1 137	-12.3%
Allocation Sécurisation Professionnelle (ASP-ARE)	41	47	49	19.5%
<b>Autres bénéficiaires (Pré-retraités et Formation)</b>	<b>3 578</b>	<b>3 079</b>	<b>3 154</b>	<b>-11.9%</b>

Source : Pôle emploi

### Premiers Paiements (CVS)

MAINE ET LOIRE	novembre 12	octobre 13	novembre 13	Evolution mensuelle %	Evolution annuelle %
<b>Total Premiers Paiements (CVS)</b>	5 260	5 170	4 500	-13.0%	-14.4%
dont Assurance chômage (CVS)	4 730	4 690	4 020	-14.3%	-15.0%

CVS : Correction des Variations Saisonnières

Source : Pôle emploi

### Total Premiers Paiements (données brutes)

MAINE ET LOIRE	novembre 12	octobre 13	novembre 13	Evolution annuelle %
<b>Premiers Paiements</b>	<b>6 056</b>	<b>6 043</b>	<b>5 189</b>	<b>-14.3%</b>
<b>Assurance chômage (ARE,AUD, et ACA)</b>	<b>4 471</b>	<b>4 749</b>	<b>4 137</b>	<b>-7.5%</b>
Allocation d'Aide au Retour à l'emploi	4 471	4 749	4 137	-7.5%
Allocation Unique Dégressive (AUD)				-
Allocation Chômeur Agé (ACA)				-
<b>Solidarité-Etat</b>	<b>446</b>	<b>407</b>	<b>414</b>	<b>-7.2%</b>
Allocation de Solidarité Spécifique (ASS)	351	315	308	-12.3%
Allocation Temporaires d'attente (ATA)	83	84	93	12.0%
Allocation Equivalent Retraite (AER)	5	1	3	-40.0%
Allocation Transitoire de Solidarité (ATS)	3	5	6	100.0%
Allocation Exceptionnelle de Retour à l'emploi (AEPE)				-
Allocation Transitoire (AT)				-
Allocation de Fin de droit (AFD)	4	2	4	
Allocation de Professionnalisation et de Solidarité (APS)				-
<b>Chômeurs indemnisés (Assurance chômage + Solidarité-Etat)</b>	<b>4 917</b>	<b>5 156</b>	<b>4 551</b>	<b>-7.4%</b>
Allocation Formation Reclassement (AFR)				-
Allocation Spécifique de Conversion (ASC)				-
Allocation du Régime des Stagiaires Public (RSP)				-
Allocation d'Aide au Retour à l'emploi en Formation (AREF)	584	517	366	-37.3%
Allocation de Solidarité Spécifique Formation (ASS-F)	8	6	2	-75.0%
Aide Fin de Formation (AFF)	3			-100.0%
Allocation Spécifique de Reclassement (ASR)	1		1	
Allocation Spécifique de Reclassement (ASRR)				-
Rémunération Formation Pôle emploi (RFPE)	135	158	113	-16.3%
Allocation Transitoire Professionnelle (ATP)				-
Allocation en Faveur des Demandeurs d'emploi en Formation (AFDEF)	7		1	-85.7%
Pré-Retraite AS FNE (FNE)				-
Allocation Complémentaire (ACO)				-
Allocation d'Aide pour le Retour à l'Emploi (ARPE)				-
Allocation de Pré-Retraite Progressive (PRP)				-
Rémunération Fin de Formation 2011 (RFF)	42	76	48	14.3%
Allocation Sécurisation Professionnelle (ASP)	353	127	100	-71.7%
Allocation Sécurisation Professionnelle (ASP-ARE)	6	3	7	16.7%
<b>Autres bénéficiaires (Pré-retraités et Formation)</b>	<b>1 139</b>	<b>887</b>	<b>638</b>	<b>-44.0%</b>

Source : Pôle emploi

### Cessations de paiement ARE (CVS)

MAINE ET LOIRE	novembre 12	octobre 13	novembre 13	Evolution mensuelle %	Evolution annuelle %
<b>Cessations de Paiement ARE (CVS)</b>	<b>3 470</b>	<b>3 330</b>	<b>3 010</b>	<b>-9.6%</b>	<b>-13.3%</b>

CVS : Correction des Variations Saisonnières

Source : Pôle emploi

### Cessations de paiement ARE (données brutes)

MAINE ET LOIRE	novembre 12	octobre 13	novembre 13	Evolution annuelle %
<b>Cessations de Paiement ARE</b>	<b>3 636</b>	<b>3 663</b>	<b>3 155</b>	<b>-13.2%</b>
Allocation d'Aide au Retour à l'emploi	4		1	-75.0%
Allocation d'Aide au Retour à l'emploi (are 2003)	50	14	11	-78.0%
Allocation d'Aide au Retour à l'emploi (are 2006)	230	140	113	-50.9%
Allocation d'Aide au Retour à l'emploi (are 2009)	892	333	243	-72.8%
Allocation d'Aide au Retour à l'emploi (are 2011)	2 439	3 159	2 771	13.6%
Allocation d'Aide au Retour à l'emploi ONP	21	17	16	-23.8%

Source : Pôle emploi

### Cessations de paiement ARE (données brutes par motifs)

MAINE ET LOIRE	novembre 12	novembre 13	poids M	poids M A-1
<b>Cessations de Paiement ARE par motifs</b>	<b>3 714</b>	<b>3 155</b>	<b>100.0%</b>	<b>100.0%</b>
reprise_travail_declare	708	578	18.3%	19.1%
depart_retraite	67	21	0.7%	1.8%
fin_de_droits_réglementaires	951	909	28.8%	25.6%
prise_en_charge_securite_sociale	236	219	6.9%	6.4%
absence_pointage	604	529	16.8%	16.3%
entree_formation	310	199	6.3%	8.3%
radiations_Pole_Emploi	87	105	3.3%	2.3%
autres_causes	751	595	18.9%	20.2%

Source : Pôle emploi

### Annexe 3 : Département Mayenne

#### Nombre d'allocataires indemnisés au titre du dernier jour du mois (données CVS)

MAYENNE	novembre 12	octobre 13	novembre 13	Evolution mensuelle %	Evolution annuelle %
<b>Total BFM (CVS)</b>	<b>10 610</b>	<b>10 360</b>	<b>10 400</b>	<b>0.4%</b>	<b>-2.0%</b>
Assurance chômage (ARE,AUD, et ACA)	8 240	7 820	7 940	1.5%	-3.6%
Solidarité-Etat (*)	1 400	1 470	1 460	-0.7%	4.3%
<b>Chômeurs indemnisés (Assurance chômage+ Solidarité-Etat)</b>	<b>9 640</b>	<b>9 290</b>	<b>9 400</b>	<b>1.2%</b>	<b>-2.5%</b>
Autres bénéficiaires (Pré-retraités et Formation)	970	1 070	1 000	-6.5%	3.1%

Source : Pôle emploi

#### Nombre d'allocataires indemnisés au titre du dernier jour du mois (données brutes)

MAYENNE	novembre 12	octobre 13	novembre 13	Evolution annuelle %
<b>Total BFM (données brutes)</b>	<b>10 792</b>	<b>10 439</b>	<b>10 575</b>	<b>-2.0%</b>
<b>Assurance chômage (ARE,AUD, et ACA)</b>	<b>8 315</b>	<b>8 006</b>	<b>8 009</b>	<b>-3.7%</b>
Allocation d'Aide au Retour à l'emploi	8 313	8 006	8 009	-3.7%
Allocation Unique Dégressive (AUD)				-
Allocation Chômeur Agé (ACA)	2			-100.0%
<b>Solidarité-Etat</b>	<b>1 399</b>	<b>1 447</b>	<b>1 477</b>	<b>5.6%</b>
Allocation de Solidarité Spécifique (ASS)	1 017	1 116	1 140	12.1%
Allocation Temporaires d'attente (ATA)	232	239	244	5.2%
Allocation Equivalent Retraite (AER)	143	69	69	-51.7%
Allocation Transitoire de Solidarité (ATS)	7	23	24	242.9%
Allocation Exceptionnelle de Retour à l'emploi (AEPE)				-
Allocation Transitoire (AT)				-
Allocation de Fin de droit (AFD)				-
Allocation de Professionnalisation et de Solidarité (APS)				-
<b>Chômeurs indemnisés (Assurance chômage + Solidarité-Etat)</b>	<b>9 714</b>	<b>9 453</b>	<b>9 486</b>	<b>-2.3%</b>
Allocation d'Aide au Retour à l'emploi en Formation (AREF)	507	340	434	-14.4%
Pré-Retraite AS FNE (FNE)	9	7	7	-22.2%
Allocation Complémentaire (ACO)	1			-100.0%
Allocation d'Aide pour le Retour à l'Emploi (ARPE)				-
Allocation de Pré-Retraite Progressive (PRP)	2			-100.0%
Allocation Spécifique de Conversion (ASC)				-
Allocation de Solidarité Spécifique Formation (ASS-F)		1	1	-
Aide Fin de Formation (AFF)				-
Allocation Spécifique de Reclassement (ASR)				-
Allocation Spécifique de Reclassement (ASRR)				-
Rémunération Formation Pôle emploi (RFPE)	105	86	83	-21.0%
Allocation Transitoire Professionnelle (ATP)				-
Allocation en Faveur des Demandeurs d'emploi en Formation (AFDEF)	72	3		-100.0%
Allocation du Régime des Stagiaires Public (RSP)				-
Rémunération Fin de Formation 2011 (RFF)	74	141	143	93.2%
Allocation Sécurisation Professionnelle (ASP)	301	391	406	34.9%
Allocation Sécurisation Professionnelle (ASP-ARE)	7	17	15	114.3%
<b>Autres bénéficiaires (Pré-retraités et Formation)</b>	<b>1 078</b>	<b>986</b>	<b>1 089</b>	<b>1.0%</b>

Source : Pôle emploi

### Premiers Paiements (CVS)

MAYENNE	novembre 12	octobre 13	novembre 13	Evolution mensuelle %	Evolution annuelle %
<b>Total Premiers Paiements (CVS)</b>	1 700	1 570	1 420	-9.6%	-16.5%
dont Assurance chômage (CVS)	1 510	1 420	1 230	-13.4%	-18.5%

CVS : Correction des Variations Saisonnières

Source : Pôle emploi

### Total Premiers Paiements (données brutes)

MAYENNE	novembre 12	octobre 13	novembre 13	Evolution annuelle %
<b>Premiers Paiements</b>	1 876	1 871	1 568	-16.4%
<b>Assurance chômage (ARE,AUD, et ACA)</b>	1 413	1 405	1 199	-15.1%
Allocation d'Aide au Retour à l'emploi	1 413	1 405	1 199	-15.1%
Allocation Unique Dégressive (AUD)				-
Allocation Chômeur Agé (ACA)				-
<b>Solidarité-Etat</b>	119	146	145	21.8%
Allocation de Solidarité Spécifique (ASS)	91	117	101	11.0%
Allocation Temporaires d'attente (ATA)	25	29	43	72.0%
Allocation Equivalent Retraite (AER)				-
Allocation Transitoire de Solidarité (ATS)	2		1	-50.0%
Allocation Exceptionnelle de Retour à l'emploi (AEPE)				-
Allocation Transitoire (AT)				-
Allocation de Fin de droit (AFD)	1			-100.0%
Allocation de Professionnalisation et de Solidarité (APS)				-
<b>Chômeurs indemnisés (Assurance chômage+ Solidarité-Etat)</b>	1 532	1 551	1 344	-12.3%
Allocation Formation Reclassement (AFR)				-
Allocation Spécifique de Conversion (ASC)				-
Allocation du Régime des Stagiaires Public (RSP)				-
Allocation d'Aide au Retour à l'emploi en Formation (AREF)	211	190	136	-35.5%
Allocation de Solidarité Spécifique Formation (ASS-F)				-
Aide Fin de Formation (AFF)				-
Allocation Spécifique de Reclassement (ASR)				-
Allocation Spécifique de Reclassement (ASRR)				-
Rémunération Formation Pôle emploi (RFPE)	73	65	16	-78.1%
Allocation Transitoire Professionnelle (ATP)				-
Allocation en Faveur des Demandeurs d'emploi en Formation (AFDEF)		1		-
Pré-Retraite AS FNE (FNE)				-
Allocation Complémentaire (ACO)				-
Allocation d'Aide pour le Retour à l'Emploi (ARPE)				-
Allocation de Pré-Retraite Progressive (PRP)				-
Rémunération Fin de Formation 2011 (RFF)	15	27	11	-26.7%
Allocation Sécurisation Professionnelle (ASP)	42	34	58	38.1%
Allocation Sécurisation Professionnelle (ASP-ARE)	3	3	3	
<b>Autres bénéficiaires (Pré-retraités et Formation)</b>	344	320	224	-34.9%

Source : Pôle emploi

### Cessations de paiement ARE (CVS)

MAYENNE	novembre 12	octobre 13	novembre 13	Evolution mensuelle %	Evolution annuelle %
<b>Cessations de Paiement ARE (CVS)</b>	1 170	1 090	1 050	-3.7%	-10.3%

CVS : Correction des Variations Saisonnières

Source : Pôle emploi

### Cessations de paiement ARE (données brutes)

MAYENNE	novembre 12	octobre 13	novembre 13	Evolution annuelle %
<b>Cessations de Paiement ARE</b>	1 190	1 235	1 067	-10.3%
Allocation d'Aide au Retour à l'emploi				-
Allocation d'Aide au Retour à l'emploi (are 2003)	13	4	2	-84.6%
Allocation d'Aide au Retour à l'emploi (are 2006)	42	24	34	-19.0%
Allocation d'Aide au Retour à l'emploi (are 2009)	243	113	89	-63.4%
Allocation d'Aide au Retour à l'emploi (are 2011)	883	1 088	932	5.5%
Allocation d'Aide au Retour à l'emploi ONP	9	6	10	11.1%

Source : Pôle emploi

### Cessations de paiement ARE (données brutes par motifs)

MAYENNE	novembre 12	novembre 13	poids M	poids M A-1
<b>Cessations de Paiement ARE par motifs</b>	1 221	1 067	100.0%	100.0%
reprise_travail_declare	256	214	20.1%	21.0%
depart_retraite	25	4	0.4%	2.0%
fin_de_droits_réglementaires	241	226	21.2%	19.7%
prise_en_charge_securite_sociale	74	65	6.1%	6.1%
absence_pointage	197	203	19.0%	16.1%
entree_formation	124	60	5.6%	10.2%
radiations_Pole_Emploi	42	73	6.8%	3.4%
autres_causes	262	222	20.8%	21.5%

Source : Pôle emploi

## Annexe 4 : Département Sarthe

### Nombre d'allocataires indemnisés au titre du dernier jour du mois (données CVS)

SARTHE	novembre 12	octobre 13	novembre 13	Evolution mensuelle %	Evolution annuelle %
<b>Total BFM (CVS)</b>	<b>24 110</b>	<b>23 850</b>	<b>24 130</b>	<b>1.2%</b>	<b>0.1%</b>
Assurance chômage (ARE,AUD, et ACA)	18 710	17 870	18 160	1.6%	-2.9%
Solidarité-Etat (*)	3 500	3 810	3 770	-1.0%	7.7%
<b>Chômeurs indemnisés (Assurance chômage+ Solidarité-Etat)</b>	<b>22 210</b>	<b>21 680</b>	<b>21 930</b>	<b>1.2%</b>	<b>-1.3%</b>
Autres bénéficiaires (Pré-retraités et Formation)	1 900	2 170	2 200	1.4%	15.8%

Source : Pôle emploi

### Nombre d'allocataires indemnisés au titre du dernier jour du mois (données brutes)

SARTHE	novembre 12	octobre 13	novembre 13	Evolution annuelle %
<b>Total BFM (données brutes)</b>	<b>24 440</b>	<b>23 844</b>	<b>24 458</b>	<b>0.1%</b>
<b>Assurance chômage (ARE,AUD, et ACA)</b>	<b>18 935</b>	<b>18 003</b>	<b>18 373</b>	<b>-3.0%</b>
Allocation d'Aide au Retour à l'emploi	18 923	18 002	18 372	-2.9%
Allocation Unique Dégressive (AUD)				-
Allocation Chômeur Agé (ACA)	12	1	1	-91.7%
<b>Solidarité-Etat</b>	<b>3 506</b>	<b>3 787</b>	<b>3 796</b>	<b>8.3%</b>
Allocation de Solidarité Spécifique (ASS)	2 859	3 204	3 209	12.2%
Allocation Temporaires d'attente (ATA)	265	340	343	29.4%
Allocation Equivalent Retraite (AER)	374	205	205	-45.2%
Allocation Transitoire de Solidarité (ATS)	6	35	36	500.0%
Allocation Exceptionnelle de Retour à l'emploi (AEPE)				-
Allocation Transitoire (AT)				-
Allocation de Fin de droit (AFD)	2	3	3	50.0%
Allocation de Professionnalisation et de Solidarité (APS)				-
<b>Chômeurs indemnisés (Assurance chômage + Solidarité-Etat)</b>	<b>22 441</b>	<b>21 790</b>	<b>22 169</b>	<b>-1.2%</b>
Allocation d'Aide au Retour à l'emploi en Formation (AREF)	808	568	707	-12.5%
Pré-Retraite AS FNE (FNE)	4	1	1	-75.0%
Allocation Complémentaire (ACO)				-
Allocation d'Aide pour le Retour à l'Emploi (ARPE)				-
Allocation de Pré-Retraite Progressive (PRP)	2	1	1	-50.0%
Allocation Spécifique de Conversion (ASC)				-
Allocation de Solidarité Spécifique Formation (ASS-F)	7	4	5	-28.6%
Aide Fin de Formation (AFF)				-
Allocation Spécifique de Reclassement (ASR)				-
Allocation Spécifique de Reclassement (ASRR)				-
Rémunération Formation Pôle emploi (RFPE)	201	190	238	18.4%
Allocation Transitoire Professionnelle (ATP)				-
Allocation en Faveur des Demandeurs d'emploi en Formation (AFDEF)	90	2	2	-97.8%
Allocation du Régime des Stagiaires Public (RSP)				-
Rémunération Fin de Formation 2011 (RFF)	140	233	243	73.6%
Allocation Sécurisation Professionnelle (ASP)	704	997	1 031	46.4%
Allocation Sécurisation Professionnelle (ASP-ARE)	43	58	61	41.9%
<b>Autres bénéficiaires (Pré-retraités et Formation)</b>	<b>1 999</b>	<b>2 054</b>	<b>2 289</b>	<b>14.5%</b>

Source : Pôle emploi

### Premiers Paiements (CVS)

SARTHE	novembre 12	octobre 13	novembre 13	Evolution mensuelle %	Evolution annuelle %
<b>Total Premiers Paiements (CVS)</b>	<b>3 290</b>	<b>3 370</b>	<b>2 960</b>	<b>-12.2%</b>	<b>-10.0%</b>
dont Assurance chômage (CVS)	2 910	3 040	2 600	-14.5%	-10.7%

CVS : Correction des Variations Saisonnières

Source : Pôle emploi

### Total Premiers Paiements (données brutes)

SARTHE	novembre 12	octobre 13	novembre 13	Evolution annuelle %
<b>Premiers Paiements</b>	<b>3 778</b>	<b>4 087</b>	<b>3 392</b>	<b>-10.2%</b>
<b>Assurance chômage (ARE,AUD, et ACA)</b>	<b>2 975</b>	<b>3 193</b>	<b>2 608</b>	<b>-12.3%</b>
Allocation d'Aide au Retour à l'emploi	2 975	3 193	2 608	-12.3%
Allocation Unique Dégressive (AUD)				-
Allocation Chômeur Agé (ACA)				-
<b>Solidarité-Etat</b>	<b>309</b>	<b>305</b>	<b>292</b>	<b>-5.5%</b>
Allocation de Solidarité Spécifique (ASS)	251	240	239	-4.8%
Allocation Temporaires d'attente (ATA)	49	58	50	2.0%
Allocation Equivalent Retraite (AER)	3			-100.0%
Allocation Transitoire de Solidarité (ATS)	1	3	1	
Allocation Exceptionnelle de Retour à l'emploi (AEPE)				-
Allocation Transitoire (AT)				-
Allocation de Fin de droit (AFD)	4	4	2	-50.0%
Allocation de Professionnalisation et de Solidarité (APS)	1			-100.0%
<b>Chômeurs indemnisés (Assurance chômage + Solidarité-Etat)</b>	<b>3 284</b>	<b>3 498</b>	<b>2 900</b>	<b>-11.7%</b>
Allocation Formation Reclassement (AFR)				-
Allocation Spécifique de Conversion (ASC)				-
Allocation du Régime des Stagiaires Public (RSP)				-
Allocation d'Aide au Retour à l'emploi en Formation (AREF)	282	327	227	-19.5%
Allocation de Solidarité Spécifique Formation (ASS-F)	6	7	7	16.7%
Aide Fin de Formation (AFF)				-
Allocation Spécifique de Reclassement (ASR)			1	-
Allocation Spécifique de Reclassement (ASRR)			1	-
Rémunération Formation Pôle emploi (RFPE)	99	133	98	-1.0%
Allocation Transitoire Professionnelle (ATP)				-
Allocation en Faveur des Demandeurs d'emploi en Formation (AFDEF)	4		1	-75.0%
Pré-Retraite AS FNE (FNE)				-
Allocation Complémentaire (ACO)				-
Allocation d'Aide pour le Retour à l'Emploi (ARPE)				-
Allocation de Pré-Retraite Progressive (PRP)				-
Rémunération Fin de Formation 2011 (RFF)	27	50	22	-18.5%
Allocation Sécurisation Professionnelle (ASP)	71	65	128	80.3%
Allocation Sécurisation Professionnelle (ASP-ARE)	5	7	7	40.0%
<b>Autres bénéficiaires (Pré-retraités et Formation)</b>	<b>494</b>	<b>589</b>	<b>492</b>	<b>-0.4%</b>

Source : Pôle emploi



### Cessations de paiement ARE (CVS)

SARTHE	novembre 12	octobre 13	novembre 13	Evolution mensuelle %	Evolution annuelle %
<b>Cessations de Paiement ARE (CVS)</b>	2 260	2 150	2 050	-4.7%	-9.3%

CVS : Correction des Variations Saisonnières

Source : Pôle emploi

### Cessations de paiement ARE (données brutes)

SARTHE	novembre 12	octobre 13	novembre 13	Evolution annuelle %
<b>Cessations de Paiement ARE</b>	2 352	2 349	2 136	-9.2%
Allocation d'Aide au Retour à l'emploi	1	1	1	
Allocation d'Aide au Retour à l'emploi (are 2003)	24	5	5	-79.2%
Allocation d'Aide au Retour à l'emploi (are 2006)	152	78	68	-55.3%
Allocation d'Aide au Retour à l'emploi (are 2009)	546	205	173	-68.3%
Allocation d'Aide au Retour à l'emploi (are 2011)	1 621	2 042	1 882	16.1%
Allocation d'Aide au Retour à l'emploi ONP	8	18	7	-12.5%

Source : Pôle emploi

### Cessations de paiement ARE (données brutes par motifs)

SARTHE	novembre 12	novembre 13	poids M	poids M A-1
<b>Cessations de Paiement ARE par motifs</b>	2 397	2 136	100.0%	100.0%
reprise_travail_declare	423	377	17.6%	17.6%
depart_retraite	49	8	0.4%	2.0%
fin_de_droits_réglementaires	656	611	28.6%	27.4%
prise_en_charge_securite_sociale	148	151	7.1%	6.2%
absence_pointage	390	351	16.4%	16.3%
entree_formation	137	129	6.0%	5.7%
radiations_Pole_Emploi	102	104	4.9%	4.3%
autres_causes	492	405	19.0%	20.5%

Source : Pôle emploi

## Annexe 5 : Département Vendée

### Nombre d'allocataires indemnisés au titre du dernier jour du mois (données CVS)

VENDEE	novembre 12	octobre 13	novembre 13	Evolution mensuelle %	Evolution annuelle %
<b>Total BFM (CVS)</b>	<b>27 860</b>	<b>28 400</b>	<b>28 720</b>	<b>1.1%</b>	<b>3.1%</b>
Assurance chômage (ARE,AUD, et ACA)	21 300	21 550	22 000	2.1%	3.3%
Solidarité-Etat (*)	3 990	4 130	4 120	-0.2%	3.3%
<b>Chômeurs indemnisés (Assurance chômage+ Solidarité-Etat)</b>	<b>25 290</b>	<b>25 680</b>	<b>26 120</b>	<b>1.7%</b>	<b>3.3%</b>
Autres bénéficiaires (Pré-retraités et Formation)	2 570	2 720	2 600	-4.4%	1.2%

Source : Pôle emploi

### Nombre d'allocataires indemnisés au titre du dernier jour du mois (données brutes)

VENDEE	novembre 12	octobre 13	novembre 13	Evolution annuelle %
<b>Total BFM (données brutes)</b>	<b>29 967</b>	<b>29 253</b>	<b>30 889</b>	<b>3.1%</b>
<b>Assurance chômage (ARE,AUD, et ACA)</b>	<b>23 254</b>	<b>22 712</b>	<b>24 018</b>	<b>3.3%</b>
Allocation d'Aide au Retour à l'emploi	23 248	22 709	24 015	3.3%
Allocation Unique Dégressive (AUD)				-
Allocation Chômeur Agé (ACA)	6	3	3	-50.0%
<b>Solidarité-Etat</b>	<b>3 995</b>	<b>4 144</b>	<b>4 213</b>	<b>5.5%</b>
Allocation de Solidarité Spécifique (ASS)	3 079	3 468	3 544	15.1%
Allocation Temporaires d'attente (ATA)	241	159	148	-38.6%
Allocation Equivalent Retraite (AER)	664	425	423	-36.3%
Allocation Transitoire de Solidarité (ATS)	7	90	95	1257.1%
Allocation Exceptionnelle de Retour à l'emploi (AEPE)				-
Allocation Transitoire (AT)				-
Allocation de Fin de droit (AFD)	4	2	3	-25.0%
Allocation de Professionnalisation et de Solidarité (APS)				-
<b>Chômeurs indemnisés (Assurance chômage + Solidarité-Etat)</b>	<b>27 249</b>	<b>26 856</b>	<b>28 231</b>	<b>3.6%</b>
Allocation d'Aide au Retour à l'emploi en Formation (AREF)	1 159	824	976	-15.8%
Pré-Retraite AS FNE (FNE)	13	4	4	-69.2%
Allocation Complémentaire (ACO)	2	2	2	-
Allocation d'Aide pour le Retour à l'Emploi (ARPE)				-
Allocation de Pré-Retraite Progressive (PRP)	2	1	1	-50.0%
Allocation Spécifique de Conversion (ASC)				-
Allocation de Solidarité Spécifique Formation (ASS-F)	5	5	6	20.0%
Aide Fin de Formation (AFF)	1			-100.0%
Allocation Spécifique de Reclassement (ASR)	2			-100.0%
Allocation Spécifique de Reclassement (ASRR)				-
Rémunération Formation Pôle emploi (RFPE)	197	182	214	8.6%
Allocation Transitoire Professionnelle (ATP)				-
Allocation en Faveur des Demandeurs d'emploi en Formation (AFDEF)	105		1	-99.0%
Allocation du Régime des Stagiaires Public (RSP)				-
Rémunération Fin de Formation 2011 (RFF)	239	322	343	43.5%
Allocation Sécurisation Professionnelle (ASP)	956	1 026	1 082	13.2%
Allocation Sécurisation Professionnelle (ASP-ARE)	37	31	29	-21.6%
<b>Autres bénéficiaires (Pré-retraités et Formation)</b>	<b>2 718</b>	<b>2 397</b>	<b>2 658</b>	<b>-2.2%</b>

Source : Pôle emploi

### Premiers Paiements (CVS)

VENDEE	novembre 12	octobre 13	novembre 13	Evolution mensuelle %	Evolution annuelle %
<b>Total Premiers Paiements (CVS)</b>	4 280	4 170	3 960	-5.0%	-7.5%
dont Assurance chômage (CVS)	3 840	3 800	3 540	-6.8%	-7.8%

CVS : Correction des Variations Saisonnières

Source : Pôle emploi

### Total Premiers Paiements (données brutes)

VENDEE	novembre 12	octobre 13	novembre 13	Evolution annuelle %
<b>Premiers Paiements</b>	<b>5 303</b>	<b>6 179</b>	<b>4 908</b>	<b>-7.4%</b>
<b>Assurance chômage (ARE,AUD, et ACA)</b>	<b>4 230</b>	<b>5 095</b>	<b>3 991</b>	<b>-5.7%</b>
Allocation d'Aide au Retour à l'emploi	4 230	5 095	3 991	-5.7%
Allocation Unique Dégressive (AUD)				-
Allocation Chômeur Agé (ACA)				-
<b>Solidarité-Etat</b>	<b>373</b>	<b>330</b>	<b>366</b>	<b>-1.9%</b>
Allocation de Solidarité Spécifique (ASS)	332	301	333	0.3%
Allocation Temporaires d'attente (ATA)	28	15	25	-10.7%
Allocation Equivalent Retraite (AER)	6	4		-100.0%
Allocation Transitoire de Solidarité (ATS)	2	7	5	150.0%
Allocation Exceptionnelle de Retour à l'emploi (AEPE)				-
Allocation Transitoire (AT)				-
Allocation de Fin de droit (AFD)	5	3	3	-40.0%
Allocation de Professionnalisation et de Solidarité (APS)				-
<b>Chômeurs indemnisés (Assurance chômage + Solidarité-Etat)</b>	<b>4 603</b>	<b>5 425</b>	<b>4 357</b>	<b>-5.3%</b>
Allocation Formation Reclassement (AFR)				-
Allocation Spécifique de Conversion (ASC)				-
Allocation du Régime des Stagiaires Public (RSP)				-
Allocation d'Aide au Retour à l'emploi en Formation (AREF)	386	462	284	-26.4%
Allocation de Solidarité Spécifique Formation (ASS-F)		3	2	-
Aide Fin de Formation (AFF)				-
Allocation Spécifique de Reclassement (ASR)				-
Allocation Spécifique de Reclassement (ASRR)			1	-
Rémunération Formation Pôle emploi (RFPE)	114	128	76	-33.3%
Allocation Transitoire Professionnelle (ATP)				-
Allocation en Faveur des Demandeurs d'emploi en Formation (AFDEF)	2		1	-50.0%
Pré-Retraite AS FNE (FNE)				-
Allocation Complémentaire (ACO)				-
Allocation d'Aide pour le Retour à l'Emploi (ARPE)				-
Allocation de Pré-Retraite Progressive (PRP)				-
Rémunération Fin de Formation 2011 (RFF)	45	50	40	-11.1%
Allocation Sécurisation Professionnelle (ASP)	142	108	144	1.4%
Allocation Sécurisation Professionnelle (ASP-ARE)	11	3	3	-72.7%
<b>Autres bénéficiaires (Pré-retraités et Formation)</b>	<b>700</b>	<b>754</b>	<b>551</b>	<b>-21.3%</b>

Source : Pôle emploi

### Cessations de paiement ARE (CVS)

VENDEE	novembre 12	octobre 13	novembre 13	Evolution mensuelle %	Evolution annuelle %
<b>Cessations de Paiement ARE (CVS)</b>	2 980	2 730	2 640	-3.3%	-11.4%

CVS : Correction des Variations Saisonnières

Source : Pôle emploi

### Cessations de paiement ARE (données brutes)

VENDEE	novembre 12	octobre 13	novembre 13	Evolution annuelle %
<b>Cessations de Paiement ARE</b>	2 942	2 922	2 606	-11.4%
Allocation d'Aide au Retour à l'emploi	1		1	
Allocation d'Aide au Retour à l'emploi (are 2003)	50	7	6	-88.0%
Allocation d'Aide au Retour à l'emploi (are 2006)	161	108	100	-37.9%
Allocation d'Aide au Retour à l'emploi (are 2009)	667	264	242	-63.7%
Allocation d'Aide au Retour à l'emploi (are 2011)	2 040	2 530	2 246	10.1%
Allocation d'Aide au Retour à l'emploi ONP	23	13	11	-52.2%

Source : Pôle emploi

### Cessations de paiement ARE (données brutes par motifs)

VENDEE	novembre 12	novembre 13	poids M	poids M A-1
<b>Cessations de Paiement ARE par motifs</b>	3 016	2 606	100.0%	100.0%
reprise_travail_declare	651	595	22.8%	21.6%
depart_retraite	61	24	0.9%	2.0%
fin_de_droits_réglementaires	751	712	27.3%	24.9%
prise_en_charge_securite_sociale	199	163	6.3%	6.6%
absence_pointage	425	413	15.8%	14.1%
entree_formation	246	156	6.0%	8.2%
radiations_Pole_Emploi	101	80	3.1%	3.3%
autres_causes	582	463	17.8%	19.3%

Source : Pôle emploi