



# Enquête Besoins en Main d'Œuvre 2016

**Sarthe**

**Bassin de La Flèche**

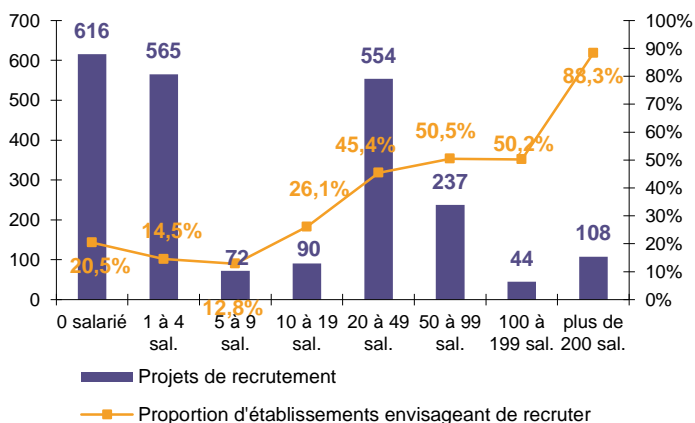


## Chiffres clés

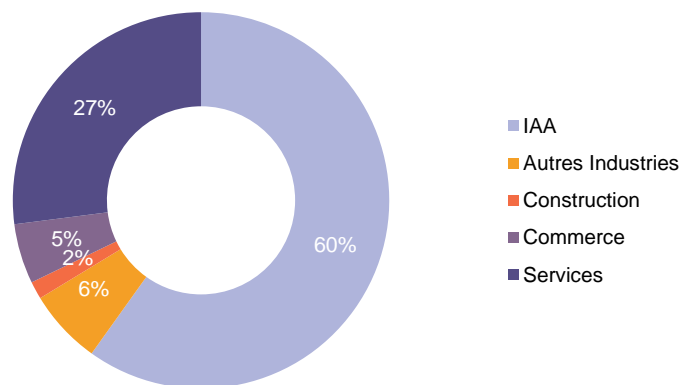
	La Flèche	Evolution /2015	Sarthe	Evolution /2015
Part d'établissements recruteurs	18,6%	➔	17,7%	➔
Projets de recrutement enregistrés	2 287	➔	12 222	➔
Part de difficultés de recrutement	21,6%	➔	32,4%	➔
Poids des projets saisonniers	68,7%	➔	38,2%	➔

## LES SECTEURS QUI RECRUTENT

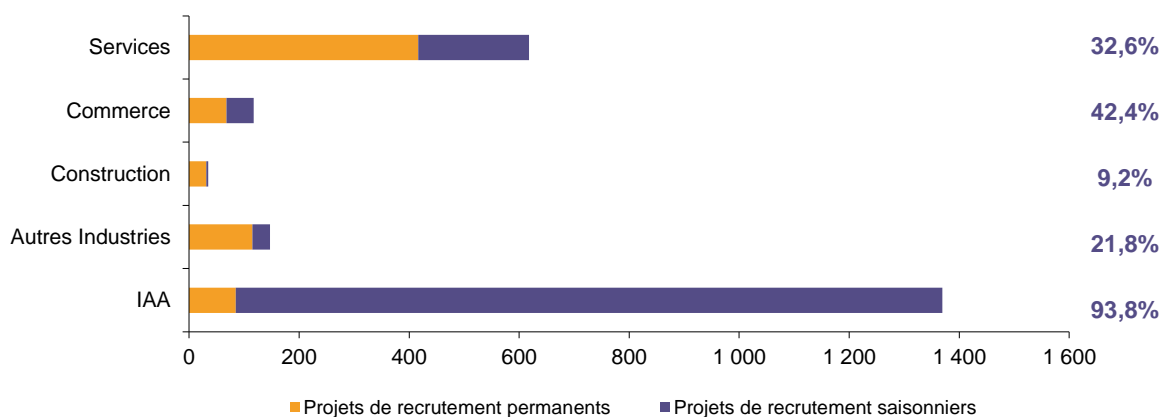
Projets de recrutement et proportion d'établissement



Répartition des projets de recrutement par secteur d'activité

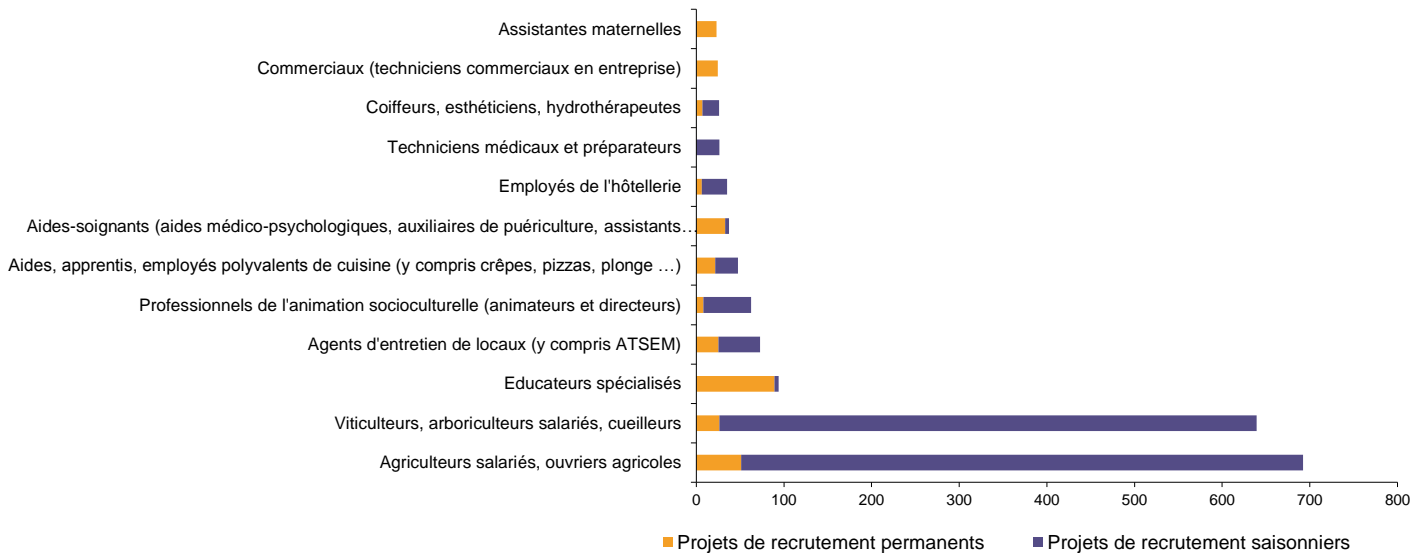


## Poids des projets saisonniers



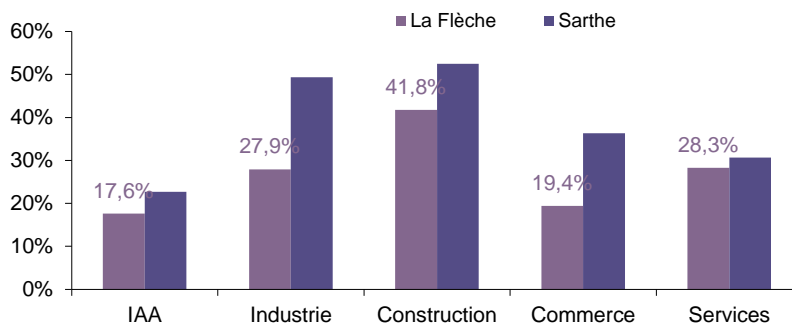
Cette étude résulte d'une enquête par questionnaires auto administrés en novembre 2015 auprès de l'ensemble des établissements (secteur privé, agricole, collectivités territoriales, fonction publique hospitalière) du bassin d'emploi. L'enquête BMO comptabilise les projets de recrutement (créations ou renouvellement de postes) déclarés par les employeurs et non les flux d'emploi, mesurés postérieurement. Autrement dit, l'indicateur traduit les anticipations des entrepreneurs sur leurs perspectives d'embauche pour l'année à venir.

## Les Métiers Recherchés



## Les Métiers en tension

Proportion de difficultés de recrutement par secteurs d'activité



### Liste des métiers le plus souvent associé à des difficultés de recrutement

Métier	Effectifs à recruter	Taux de tension	Poids des recrutements saisonniers
Soudeurs	19	100%	56,9%
Coiffeurs, esthéticiens, hydrothérapeutes	26	82%	72,6%
Professionnels de l'animation socioculturelle (animateurs et directeurs)	63	61%	86,9%
Pharmaciens	17	50%	50,0%
Aides-soignants (aides médico-psychologiques, auxiliaires de puériculture, assistants médicaux...)	37	46%	11,9%
Ouvriers qualifiés en métallurgie, verre, céramique, matériaux de construction, énergie	16	43%	0,0%
Techniciens médicaux et préparateurs	26	34%	100,0%
Infirmiers, cadres infirmiers et puéricultrices	16	31%	0,0%
Employés de l'hôtellerie	35	26%	82,0%
Agriculteurs salariés, ouvriers agricoles	692	22%	92,6%
Agents de services hospitaliers	21	17%	25,7%
Viticulteurs, arboriculteurs salariés, cueilleurs	639	15%	95,9%

\* Uniquement sur les métiers qui recensent plus de 15 projets de recrutement du territoire

Rapport national, synthèses régionales, ... retrouvez toutes les informations sur l'enquête Besoins en Main d'Œuvre 2016 sur le site institutionnel de Pôle emploi [www.bmo.pole-emploi.org](http://www.bmo.pole-emploi.org)  
Toutes les informations régionales sont également sur [www.observatoire-emploi-paysdelaloire.fr](http://www.observatoire-emploi-paysdelaloire.fr)

Cette publication est la propriété de Pôle emploi Pays de la Loire. La mention de la source, à savoir Pôle emploi Pays de la Loire, doit être impérativement portée sur toute publication.

Contact : [statspdl@pole-emploi.fr](mailto:statspdl@pole-emploi.fr) - [www.observatoire-emploi-paysdelaloire.fr](http://www.observatoire-emploi-paysdelaloire.fr)

**Directeur de la publication :**  
Alain MAUNY – Laurence ROSSI

**Directeur de la rédaction :**  
Josette BARREAUD

**Conception et réalisation :**  
Vincent RAGOT