



# Enquête Besoins en Main d'Œuvre 2014

Sarthe

Bassin de Mamers



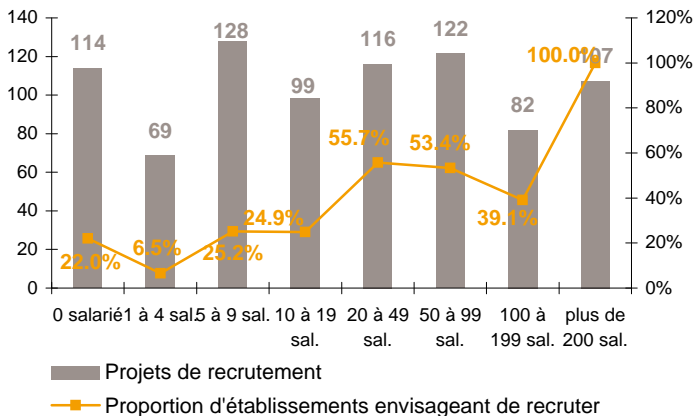
Libre de diffusion sous réserve de mention de la source « Pôle emploi Pays de la Loire »

## Chiffres Clés

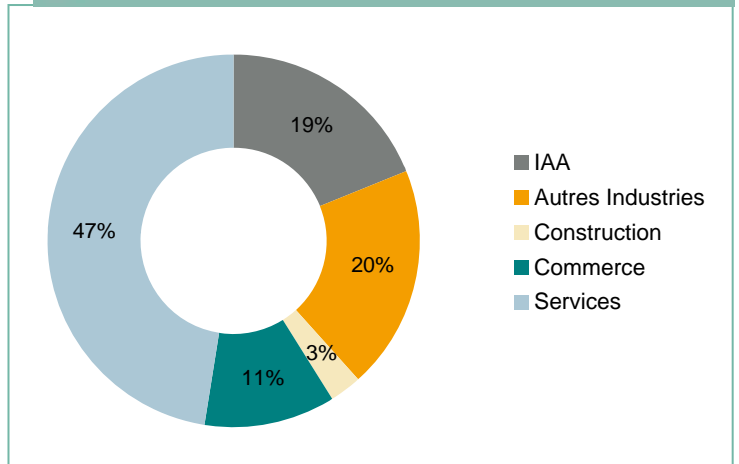
	Mamers	Evolution /2013	Sarthe	Evolution /2013
Part d'établissements recruteurs	15.3%	➔	17.1%	➔
Projets de recrutement enregistrés	836	➔	10 567	➔
Part de difficultés de recrutement	40.9%	➔	39.1%	➔
Poids des projets saisonniers	40.5%	➔	40.8%	➔

## LES SECTEURS QUI RECRUTENT

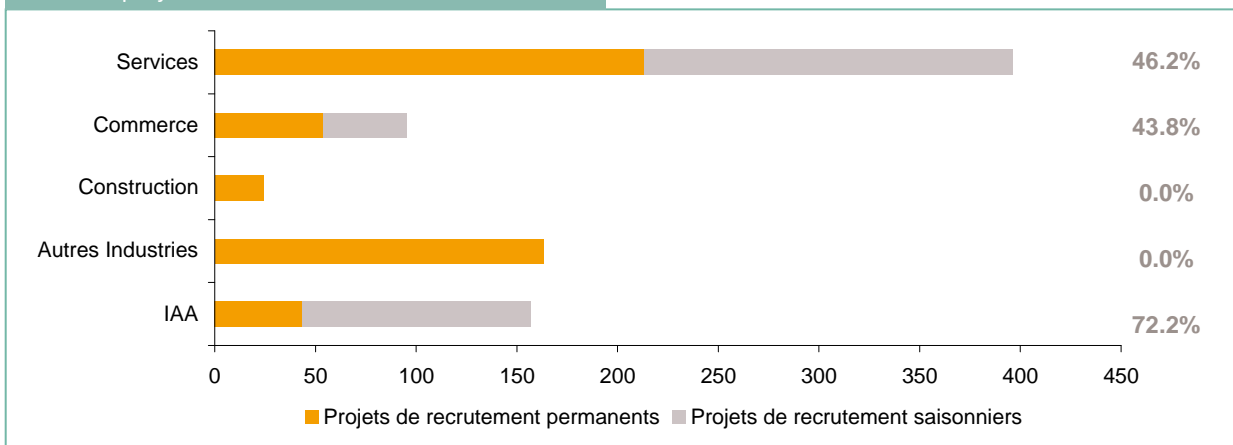
Projets de recrutement et proportion d'établissements recruteurs selon la taille de l'entreprise



Répartition des projets de recrutement par secteur d'activité



Poids des projets saisonniers

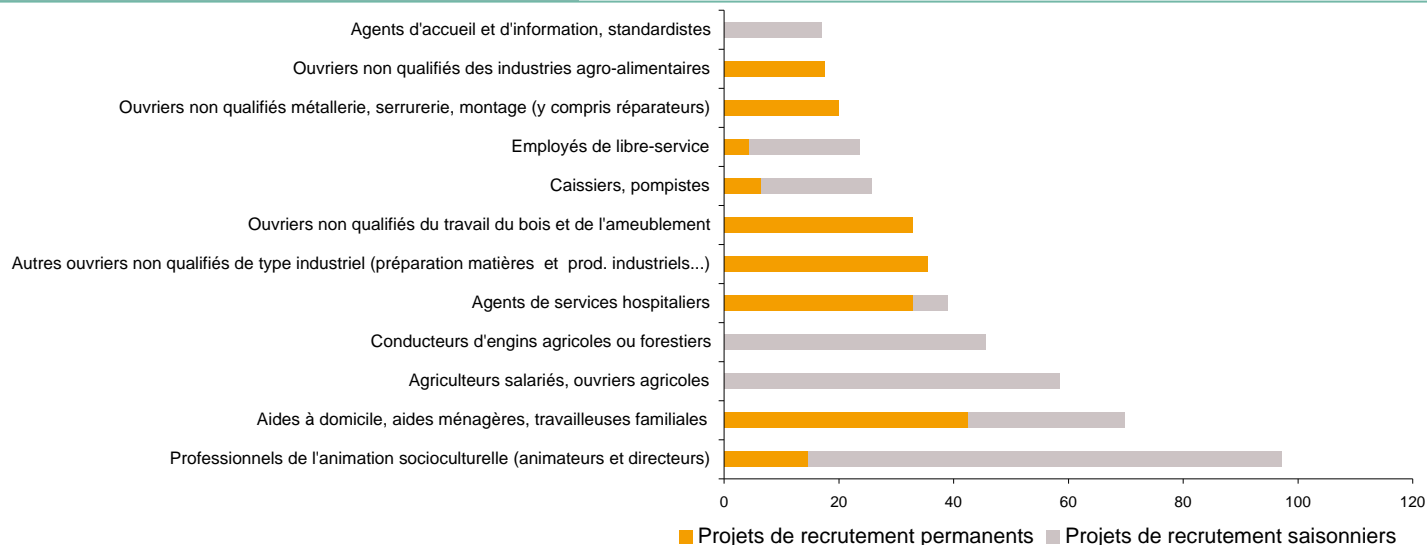


Cette étude résulte d'une enquête par questionnaires auto administrés en novembre 2012 auprès de l'ensemble des établissements (secteur privé, agricole, collectivités territoriales, fonction publique hospitalière) du bassin d'emploi.

L'enquête BMO comptabilise les projets de recrutement (créations ou renouvellement de postes) déclarés par les employeurs et non les flux d'emploi, mesurés postérieurement. Autrement dit, l'indicateur traduit les anticipations des entrepreneurs sur leurs perspectives d'embauche pour l'année à venir.

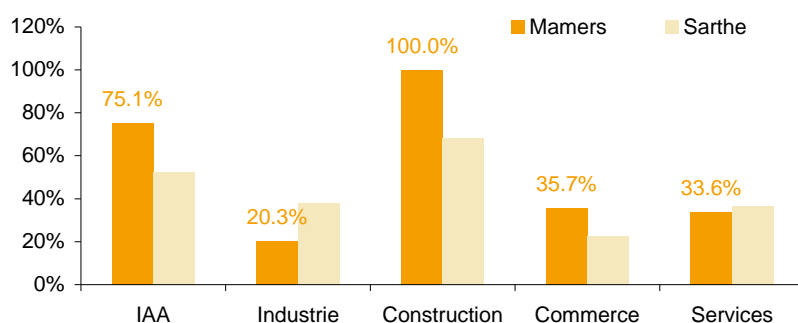
# LES METIERS RECHERCHES

## Les 12 métiers les plus recherchés



# LES METIERS EN TENSION

## Proportion de difficulté de recrutement par secteur d'activité



## Liste des métiers les plus souvent associés à des difficultés de recrutement

	Effectifs à recruter	Taux de tension	Poids des recrutements saisonniers
Conducteurs d'engins agricoles ou forestiers	46	100%	100.0%
Ouvriers non qualifiés des industries agro-alimentaires	18	100%	0.0%
Agents d'accueil et d'information, standardistes	17	100%	100.0%
Bûcherons, élagueurs, sylviculteurs salariés et agents forestiers	16	100%	58.7%
Ouvriers non qualifiés métallerie, serrurerie, montage (y compris réparateurs)	20	84%	0.0%
Serveurs de cafés, de restaurants et commis	15	56%	0.0%
Menuisiers et ouvriers de l'agencement et de l'isolation	17	51%	0.0%
Professionnels de l'animation socioculturelle (animateurs et directeurs)	97	48%	84.9%
Agriculteurs salariés, ouvriers agricoles	59	47%	100.0%
Aides à domicile, aides ménagères, travailleuses familiales	70	42%	39.2%
Jardiniers salariés, paysagistes	16	26%	86.8%
Agents de services hospitaliers	39	16%	15.6%

\* Uniquement sur les métiers qui recensent plus de 15 projets de recrutement du territoire

Rapport national, synthèses régionales, ... retrouvez toutes les informations sur l'enquête Besoins en Main d'Œuvre 2014 sur le site institutionnel de Pôle emploi [www.bmo.pole-emploi.org](http://www.bmo.pole-emploi.org)

Toutes les informations régionales sont également sur [www.observatoire-emploi-paysdelaloire.fr](http://www.observatoire-emploi-paysdelaloire.fr)

Cette publication est la propriété de Pôle emploi Pays de la Loire. La mention de la source, à savoir Pôle emploi Pays de la Loire, doit être impérativement portée sur toute publication.

Contact : [statspdl@pole-emploi.fr](mailto:statspdl@pole-emploi.fr)

Directeur de publication :  
Jean-luc RECHER  
Directeur de la rédaction :  
Josette BARREAUD  
Rédaction :  
Vincent RAGOT