



Les demandeurs d'emploi en obligation d'emploi

Vendée

Situation au 30/06/2011

Document trimestriel



Libre de diffusion sous réserve de mention de la source « Pôle emploi Pays de la Loire »

Obligation d'Emploi : Demandeurs d'emploi bénéficiant de l'obligation d'emploi instituée par l'article L.323-1 du Code du travail :

- les travailleurs reconnus handicapés par la CDAPH,
- les victimes d'accidents du travail ou maladies professionnelles,
- les titulaires d'une pension d'invalidité,
- les anciens militaires et assimilés, titulaires d'une pension militaire d'invalidité,
- les titulaires de la carte d'invalidité.

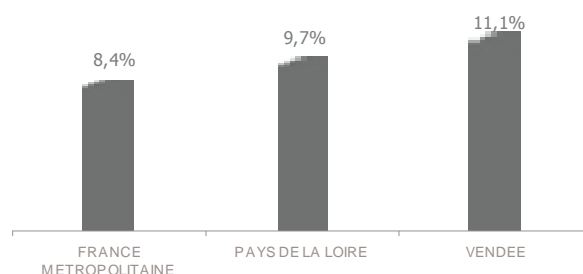
ALERTE : Pôle emploi n'a pas connaissance de tous les demandeurs d'emploi en obligation d'emploi.

LA SITUATION GEOGRAPHIQUE

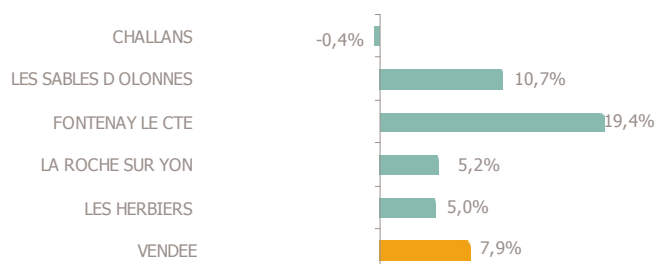
En juin 2011, les demandeurs d'emploi en obligation d'emploi représentent 11,1% de la totalité des demandeurs d'emploi en fin de mois (DEFM) sur le département de la Vendée (Catégorie A), soit plus de 2 000 personnes.

Cette proportion est supérieure au poids enregistré au niveau régional et national.

Poids des obligations d'obligation sur la DEFM totale



Evolution annuelle des DEFM en obligation d'emploi – catégorie A



Le nombre total de DEFM (catégorie A) a diminué de 2,5% sur la Vendée entre juin 2010 et 2011. Pour les demandeurs d'emploi en obligation d'emploi, la situation est moins favorable, puisque leur nombre a augmenté de 7,9%.

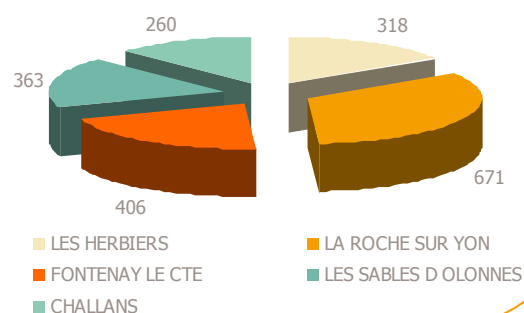
Cette évolution est similaire au niveau régional (+7,6%), mais inférieure au niveau national (14,5%).

Sur le département, les résultats sont hétérogènes par bassin d'emploi. En effet, seul le bassin de Challans participe à la diminution du nombre de demandeurs d'emploi en obligation d'emploi (-0,4%). Les Herbiers et la Roche-sur-Yon enregistrent une croissance inférieure à la moyenne départementale. Fontenay-le-Comte affiche la plus forte progression sur un an (+19,4%).

En Pays de la Loire, 17,9% de la DEFM en obligation d'emploi est rattachée au département de la Vendée. Le bassin de la Roche-sur-Yon représente 33,3% des demandeurs d'emploi du département.

DEFM Catégorie A : Personnes sans emploi, immédiatement disponibles, tenues d'accomplir des actes positifs de recherche d'emploi sans aucune activité réduite.

Volume des DEFM en obligation d'emploi – catégorie A



LA TYPOLOGIE

A fin juin 2011, les 2 000 DEFM (catégorie A) en obligation d'emploi de la Vendée ont les caractéristiques suivantes :

- 54,4% sont des hommes.
- 44% a 50 ans ou plus, tandis que les jeunes de moins de 25 ans ne représentent que 3% de la population en question.
- 18,3% ont un niveau de formation supérieur au CAP ou BEP.
- 19,1% sont soit sans diplôme, soit détenteurs du brevet des collèges.
- 48% sont des ouvriers ou employés qualifiés. 5,1% ont une qualification de niveau technicien, agent de maîtrise ou cadre.
- Près de 400 personnes touchent le RSA, soit 18,3% des DEFM en obligation d'emploi.
- Plus de 3 personnes sur 10 ne sont pas indemnisées. 43,3% de l'ensemble des DEFM en obligation d'emploi touchent une allocation du régime d'assurance chômage et 23,9% une allocation du régime de solidarité.
- 49,6% sont inscrits à Pôle emploi depuis au moins 12 mois et 27,3% depuis au moins 24 mois.
- Seulement 5,1% des travailleurs handicapés relèvent du milieu protégé (Etablissement et Service d'Aides par le Travail : ESAT).

DEFM catégorie A par type d'obligation d'emploi

Obligation d'Emploi	DEFM cat. A	Poids
Alloc. adulte handicapé	7	0,3%
Alloc. adulte handicapé (CNASEA)	NC	-
Autre	NC	-
Carte d'invalidité	10	0,5%
En instance CDA	180	8,9%
Orphelin de guerre	29	1,4%
Pension d'invalidité s.s. ou autre	97	4,8%
Pensionné de guerre	NC	-
RQTH ESAT	102	5,1%
RQTH Marché du travail	1 384	68,6%
Rente AT/MP	27	1,3%
TH catégorie A	41	2,0%
TH catégorie B	134	6,6%
TH catégorie C	NC	-
Veuve de guerre/conjoint	NC	-

54,6% des demandeurs d'emploi en obligation d'emploi (catégorie A) inscrits à fin juin 2011 sont concentrés sur les 20 premiers emplois métiers recherchés (contre 41% pour l'ensemble des DEFM catégorie A).

Dans la majorité des cas, il s'agit de métiers requérant peu de qualification.

34% concernent le domaine services à la personne et à la collectivité tel que le nettoyage de locaux ou les services domestiques.

Le domaine du support à l'entreprise représente 22% des 20 premiers métiers recherchés (opérations administratives, accueil et renseignements...).

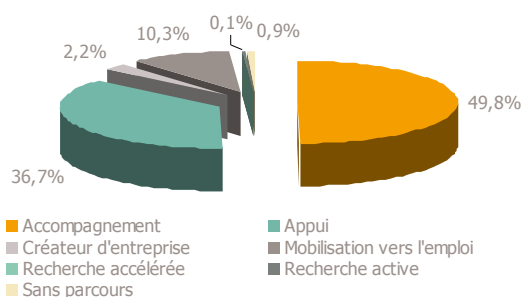
Enfin, 17% se rapportent au transport et à la logistique (magasinage et préparation de commandes...).

Les 20 métiers les plus recherchés par les DEFM catégorie A en obligation d'emploi

Emploi/métier recherché détaillé (ROME)	DEFM cat. A	Poids
K2204 Nettoyage de locaux	126	6,2%
M1602 Opérations administratives	99	4,9%
K1304 Services domestiques	82	4,1%
A1203 Entretien des espaces verts	79	3,9%
M1601 Accueil et renseignements	74	3,7%
M1607 Secrétariat	67	3,3%
K1303 Assistance auprès d'enfants	66	3,3%
N4105 Conduite et livraison par tournées sur courte distance	65	3,2%
I1203 Maintenance des bâtiments et des locaux	63	3,1%
N1103 Magasinage et préparation de commandes	51	2,5%
H3302 Opérations manuelles d'assemblage, tri ou emballage	50	2,5%
K1302 Assistance auprès d'adultes	47	2,3%
N1105 Manutention manuelle de charges	43	2,1%
G1605 Plonge en restauration	32	1,6%
K2503 Sécurité et surveillance privées	32	1,6%
D1505 Personnel de caisse	31	1,5%
N4101 Conduite de transport de marchandises sur longue distance	25	1,2%
D1214 Vente en habillement et accessoires de la personne	24	1,2%
D1106 Vente en alimentation	23	1,1%
K2501 Gardiennage de locaux	23	1,1%

LE SUIVI DE L'ACTIVITE

DE cat A, B en obligation d'emploi - type de parcours



- En juin 2011, 50% des demandeurs d'emploi en obligation d'emploi (catégorie A et B) sont positionnés sur le parcours accompagnement et 37% sur le parcours appui.

- Près de 1 800 d'entre eux étaient suivis par une structure Pôle emploi tandis que près de 600 étaient suivis en co-traitance par Cap Emploi (pour un accompagnement de longue durée), soit 22,8%.

- 695 Mises en Relation ont été faites pour ce public.

- De janvier à juin 2011, 640 ont participé à un atelier, 90 à une évaluation, 60 à un accompagnement (hors BCA).

- De janvier à juin 2011, Pôle emploi a mené près de 7 500 entretiens professionnels, soit 40% de plus que sur les mêmes mois de l'année précédente.