



# Les demandeurs d'emploi en obligation d'emploi

## Maine-et-Loire

Situation au 30/09/2011

Document trimestriel



Libre de diffusion sous réserve de mention de la source « Pôle emploi Pays de la Loire »

**Obligation d'Emploi :** Demandeurs d'emploi bénéficiant de l'obligation d'emploi instituée par l'article L.323-1 du Code du travail :

- les travailleurs reconnus handicapés par la CDAPH,
- les victimes d'accidents du travail ou maladies professionnelles,
- les titulaires d'une pension d'invalidité,
- les anciens militaires et assimilés, titulaires d'une pension militaire d'invalidité,
- les titulaires de la carte d'invalidité.

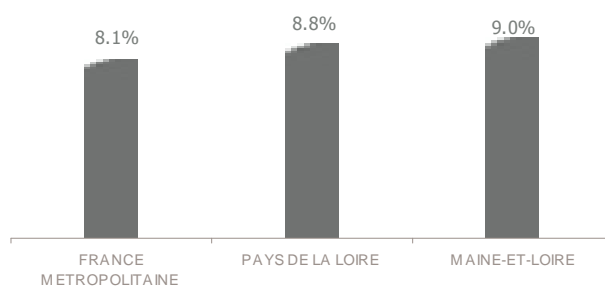
**ALERTE :** Pôle emploi n'a pas connaissance de tous les demandeurs d'emploi en obligation d'emploi.

### LA SITUATION GEOGRAPHIQUE

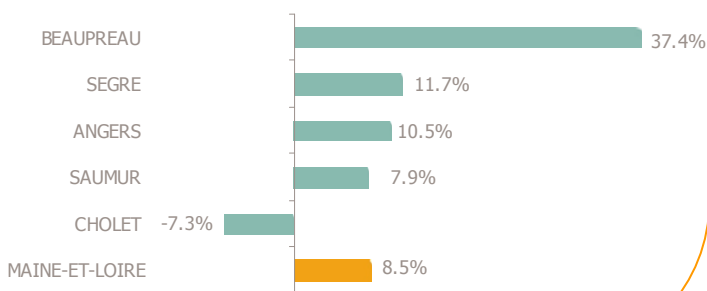
En septembre 2011, les demandeurs d'emploi en obligation d'emploi représentent 9,0% de la totalité des demandeurs d'emploi en fin de mois (DEFM) sur le département du Maine-et-Loire (Catégorie A), soit plus de 2 600 personnes.

Cette proportion est supérieure au poids enregistré au niveau régional et national.

Poids des obligations d'obligation sur la DEFM totale



Evolution annuelle des DEFM en obligation d'emploi – catégorie A



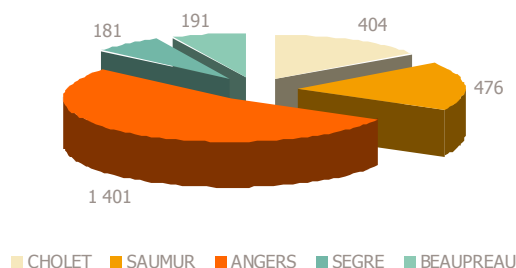
Le nombre total de DEFM (catégorie A) a progressé de 2,6% sur le Maine-et-Loire entre septembre 2010 et 2011. Pour les demandeurs d'emploi en obligation d'emploi, la situation est moins favorable, puisque leur nombre a augmenté de 8,5%. Cette évolution est inférieure au niveau régional (+6,5%) et national (+14,1%).

Sur le département, les résultats sont très variables d'un bassin d'emploi à l'autre. Cholet est le seul bassin qui affiche une évolution annuelle négative (-7,3%). Tous les autres territoires enregistrent une croissance du nombre de demandeurs d'emploi en obligation d'emploi. Les bassins de Saumur, Angers et Segré présentent des augmentations proches de la moyenne départementale. Le bassin de Beaupréau connaît la plus forte progression du Maine-et-Loire (+37,4%).

En Pays de la Loire, 23% de la DEFM en obligation d'emploi est rattachée au département du Maine-et-Loire. Le bassin d'Angers représente 53% des demandeurs d'emploi du département.

**DEFM Catégorie A :** Personnes sans emploi, immédiatement disponibles, tenues d'accomplir des actes positifs de recherche d'emploi sans aucune activité réduite.

Volume des DEFM en obligation d'emploi – catégorie A



## LA TYPOLOGIE

A fin septembre 2011, les 2 600 DEFM (catégorie A) en obligation d'emploi du Maine-et-Loire ont les caractéristiques suivantes :

- 55,6% sont des hommes.
- 40% a 50 ans ou plus, tandis que les jeunes de moins de 25 ans ne représentent que 3,7% de la population en question.
- 19,4% ont un niveau de formation supérieur au CAP ou BEP. 24,3% sont soit sans diplôme, soit détenteurs du brevet des collèges.
- 44% sont des ouvriers ou employés qualifiés. 5,7% ont une qualification de niveau technicien, agent de maîtrise ou cadre.
- 530 personnes touchent le RSA, soit 20% des DEFM en obligation d'emploi.
- Plus de 4 personnes sur 10 ne sont pas indemnisées. 32,5% de l'ensemble des DEFM en obligation d'emploi touchent une allocation du régime d'assurance chômage et 23,2% une allocation du régime de solidarité.
- 51,6% sont inscrits à Pôle emploi depuis au moins 12 mois et 29,2% depuis au moins 24 mois.
- Seulement 3,9% des travailleurs handicapés relèvent du milieu protégé (Etablissement et Service d'Aides par le Travail : ESAT).

### DEFM catégorie A par type d'obligation d'emploi

Obligation d'Emploi	DEFM cat. A	Poids
Alloc. adulte handicapé	11	0.4%
Alloc. adulte handicapé (CNASEA)	NC	-
Autre	NC	-
Carte d'invalidité	17	0.6%
En instance CDA	152	5.7%
Orphelin de guerre	43	1.6%
Pension d'invalidité s.s. ou autre	133	5.0%
Pensionné de guerre	NC	-
RQTH ESAT	103	3.9%
RQTH Marché du travail	2 002	75.5%
Rente AT/MP	22	0.8%
TH catégorie A	44	1.7%
TH catégorie B	107	4.0%
TH catégorie C	11	0.0%
Veuve de guerre/conjoint	NC	-

### Les 20 métiers les plus recherchés par les DEFM catégorie A en obligation d'emploi

53,1% des demandeurs d'emploi en obligation d'emploi (catégorie A) inscrits à fin septembre 2011 sont concentrés sur les 20 premiers emplois métiers recherchés (contre 38,6% pour l'ensemble des DEFM catégorie A).

Dans la majorité des cas, il s'agit de métiers requérant peu de qualification.

28,8% concernent le domaine services à la personne et à la collectivité tel que le nettoyage de locaux ou les services domestiques.

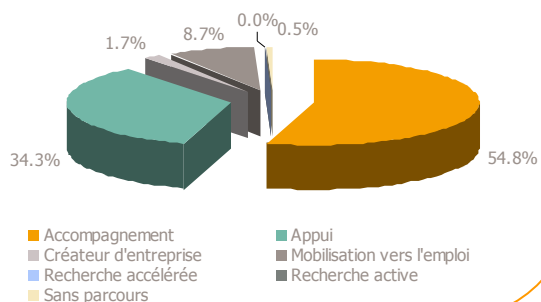
18% se rapportent au transport logistique (magasinage et préparation de commandes...).

Enfin, le support à l'entreprise représente 16,2% des 20 premiers métiers recherchés (accueil et renseignements...).

Emploi/métier recherché détaillé (ROME)	DEFM cat. A	Poids
K2204 Nettoyage de locaux	192	7.2%
H3302 Opérations manuelles d'assemblage, tri ou emballage	124	4.7%
K1304 Services domestiques	113	4.3%
A1203 Entretien des espaces verts	104	3.9%
N1103 Magasinage et préparation de commandes	91	3.4%
M1602 Opérations administratives	87	3.3%
M1601 Accueil et renseignements	77	2.9%
N4105 Conduite et livraison par tournées sur courte distance	70	2.6%
K1303 Assistance auprès d'enfants	67	2.5%
M1607 Secrétariat	64	2.4%
N1105 Manutention manuelle de charges	59	2.2%
I1203 Maintenance des bâtiments et des locaux	57	2.1%
A1414 Horticulture et maraîchage	45	1.7%
G1605 Plonge en restauration	45	1.7%
J1301 Personnel polyvalent des services hospitaliers	43	1.6%
F1606 Peinture en bâtiment	39	1.5%
D1507 Mise en rayon libre-service	33	1.2%
K2501 Gardiennage de locaux	33	1.2%
N4101 Conduite de transport de marchandises sur longue distance	33	1.2%
A1402 Aide agricole de production légumière ou végétale	32	1.2%

## LE SUIVI DE L'ACTIVITE

### DE cat A, B en obligation d'emploi - type de parcours



- En septembre 2011, 55% des demandeurs d'emploi en obligation d'emploi (catégorie A et B) sont positionnés sur le parcours accompagnement et 34% sur le parcours appui.

- Plus de 2 350 d'entre eux étaient suivis par une structure Pôle emploi tandis que 940 étaient suivis en co-traitance par Cap Emploi (pour un accompagnement de longue durée), soit 27%.

- De janvier à septembre 2011, 420 ont participé à un atelier, 210 à une évaluation, 480 à un accompagnement (hors CPP et BCA).

- De janvier à septembre 2011, Pôle emploi a mené près de 16 200 entretiens professionnels, soit 40% de plus que sur les mêmes mois de l'année précédente.