

SARTHE

LES DEMANDEURS D'EMPLOI EN OBLIGATION D'EMPLOI

SITUATION AU 31/12/2016

DOCUMENT TRIMESTRIEL - LIBRE DE DIFFUSION SOUS RESERVE DE MENTION DE LA SOURCE « POLE EMPLOI PAYS DE LA LOIRE »

Obligation d'Emploi : Demandeurs d'emploi bénéficiant de l'obligation d'emploi instituée par l'article L.323-1 du Code du travail : Les travailleurs reconnus handicapés par la CDAPH, les victimes d'accidents du travail ou maladies professionnelles, les titulaires d'une pension d'invalidité, les anciens militaires, avec une pension militaire d'invalidité, et les titulaires de la carte d'invalidité.

ALERTE : Pôle emploi n'a pas connaissance de tous les demandeurs d'emploi en obligation d'emploi.

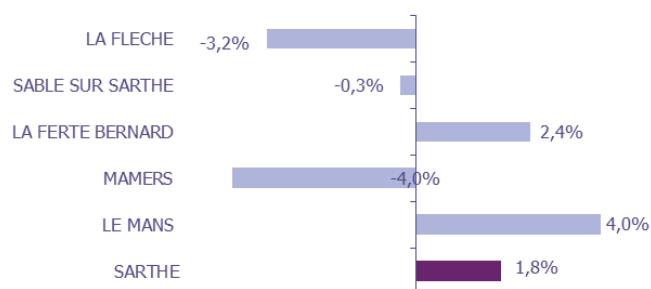
LA SITUATION GEOGRAPHIQUE

En décembre 2016, la Sarthe comptabilise **3 354** demandeurs d'emploi en obligation d'emploi catégorie A.

Ces demandeurs représentent **11,9%** de la totalité de la demande en fin de mois catégorie A, un poids inférieur à celui des Pays de la Loire qui est de **12,1%**.

Au niveau des départements, ce poids varie de **10,0%** en Maine-et-Loire à **14,1%** en Vendée.

GRAPHIQUE EVOLUTION ANNUELLE DES DEFM EN OBLIGATION D'EMPLOI – CATEGORIE A

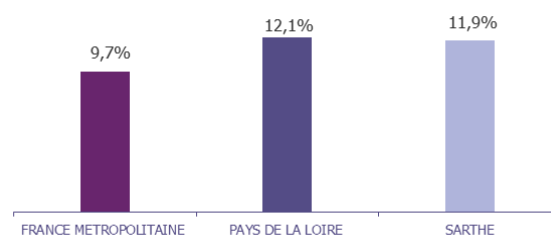


En Pays de la Loire, **16,1%** de la DEFM en obligation d'emploi est rattachée au département de la Sarthe, qui représente **16,4%** de la DEFM globale.

Le bassin du Mans comptabilise **61,8%** des demandeurs en obligation d'emploi, devant le bassin de La Flèche avec **13,4%** et les bassins de Sablé-sur-Sarthe et La Ferté-Bernard avec **8,7%** des demandeurs.

DEFM Catégorie A : Personnes sans emploi, immédiatement disponibles, tenues d'accomplir des actes positifs de recherche d'emploi sans aucune activité réduite.

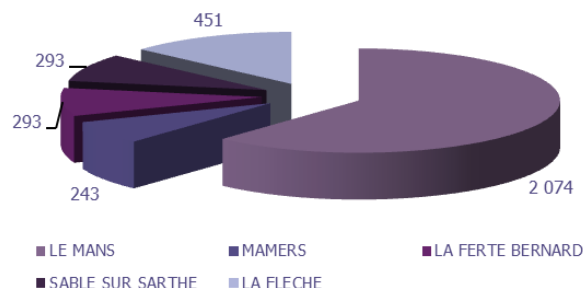
GRAPHIQUE POIDS DES OBLIGATIONS D'EMPLOI SUR LA DEFM TOTALE



Le nombre total de DEFM (catégorie A) a diminué de **4,6%** sur la Sarthe entre décembre 2015 et décembre 2016. Pour les demandeurs d'emploi en obligation d'emploi, la situation est moins favorable puisque leur nombre a augmenté de **+1,8%** sur les 12 mois.

Sur un an, les demandes sont en baisse sur le bassin de Mamers (**-4,0%**) et de La Flèche (**-3,2%**). Elles augmentent plus fortement sur les bassins de la Ferté-Bernard (**+2,4%**) et Le Mans (**+4,0%**).

GRAPHIQUE VOLUME DES DEFM EN OBLIGATION D'EMPLOI CATEGORIE A



LA TYPOLOGIE

A fin décembre 2016, les **3 354** DEFM (catégorie A) en obligation d'emploi du département offrent les caractéristiques suivantes :

- **57,0%** sont des hommes.
- **45,4%** ont 50 ans ou plus, les jeunes de moins de 25 ans représentent **4,2%** de la population en question.
- **19,8%** sont d'un niveau de formation BAC ou plus, **20,2%** sont soit sans diplôme, soit du niveau du brevet des collèges.
- **44,5%** sont inscrits avec le statut ouvrier ou employé non qualifié, **50,2%** sont des ouvriers ou employés qualifiés, **5,2%** ont une qualification de niveau technicien, agent de maîtrise ou cadre.
- **621** personnes touchent le RSA, soit **18,5%** des DEFM en obligation d'emploi.
- **61,4%** des DEFM ne sont pas indemnisés, **8,2%** touchent une allocation du régime d'assurance chômage et **30,3%** une allocation du régime de solidarité.
- **59,4%** sont inscrits à Pôle emploi depuis au moins 12 mois et **37,7%** depuis au moins 24 mois.
- **2,9%** des travailleurs handicapés relèvent du milieu protégé (Etablissement et Service d'Aide par le Travail : ESAT).

54,4% des demandeurs d'emploi en obligation d'emploi de catégorie A inscrits à fin décembre 2016 sont concentrés sur les 20 premiers emplois/métiers recherchés (ce pourcentage est de **42,7%** pour l'ensemble des DEFM catégorie A).

Dans la majorité des cas, il s'agit de métiers requérant peu ou pas de qualification.

30,9% concernent le domaine des services à la personne et à la collectivité tel que le nettoyage de locaux ou les services domestiques.

17,1% concernent le domaine du support à l'entreprise tel que les opérations administratives, l'accueil et renseignements, le secrétariat.

15,8% concernent le transport et la logistique, tel que le magasinage et préparation de commandes.

10,0% concernent l'agriculture et pêche (entretien des espaces verts).

TABLEAU
DEFM CATEGORIE A PAR TYPE D'OBLIGATION D'EMPLOI

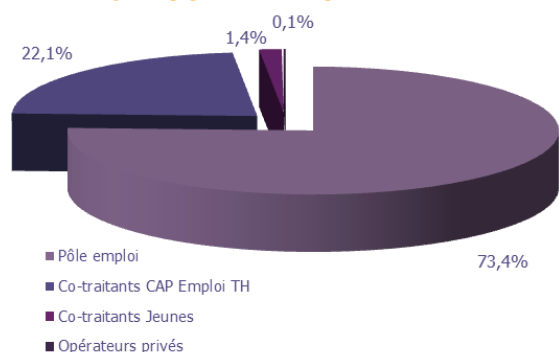
Obligation d'Emploi	DEFM cat. A	Poids
Alloc. adulte handicapé	NC	-
Alloc. adulte handicapé (CNASEA)	183	5,5%
Autre	NC	-
Carte d'invalidité	12	0,4%
En instance CDA	81	2,4%
Orphelin de guerre	24	0,7%
Pension d'invalidité s.s. ou autre	251	7,5%
Pensionné de guerre	NC	-
RQTH CRP	122	3,6%
RQTH ESAT	98	2,9%
RQTH Marché du travail	2 386	71,1%
Rente AT/MP	54	1,6%
TH catégorie A	37	1,1%
TH catégorie B	80	2,4%
TH catégorie C	NC	-
Veuve de guerre/conjoint	NC	-

TABLEAU
LES 20 METIERS LES PLUS RECHERCHES PAR LES DEFM EN CATEGORIE A EN OBLIGATION D'EMPLOI

Emploi/métier recherché détaillé (ROME)	DEFM cat. A	Poids
K2204 Nettoyage de locaux	189	5,6%
A1203 Entretien des espaces verts	182	5,4%
K1304 Services domestiques	174	5,2%
M1602 Opérations administratives	144	4,3%
N1103 Magasinage et préparation de commandes	110	3,3%
H3302 Opérations manuelles d'assemblage, tri ou emballage	107	3,2%
K1303 Assistance auprès d'enfants	98	2,9%
M1601 Accueil et renseignements	85	2,5%
D1505 Personnel de caisse	84	2,5%
M1607 Secrétariat	83	2,5%
N4105 Conduite et livraison par tournées sur courte distance	69	2,1%
I1203 Maintenance des bâtiments et des locaux	68	2,0%
N1105 Manutention manuelle de charges	59	1,8%
K1302 Assistance auprès d'adultes	58	1,7%
H2909 Montage-assemblage mécanique	57	1,7%
D1507 Mise en rayon libre-service	55	1,6%
G1605 Plonge en restauration	54	1,6%
G1603 Personnel polyvalent en restauration	52	1,6%
N1101 Conduite d'engins de déplacement des charges	50	1,5%
K2503 Sécurité et surveillance privées	45	1,3%

LE SUIVI D'ACTIVITE

GRAPHIQUE
DEFM EN CATEGORIES A B EN OBLIGATION D'EMPLOI – COTRAITANCE



- En décembre 2016, **54,2%** des demandeurs d'emploi en obligation d'emploi (catégorie A et B) étaient en accompagnement guidé et **29,7%** en accompagnement renforcé.

- **73,4%** étaient suivis par une structure Pôle emploi, soit **2 720** personnes, **22,1%** étaient suivis en co-traitance par Cap Emploi pour un accompagnement de longue durée, soit **818** personnes.

- **218** Mises en Relation ont concerné les demandeurs d'emploi en obligation d'emploi sur le mois de décembre.

- De décembre 2015 à décembre 2016, Pôle emploi a mené **11 652** entretiens professionnels, soit **+46,7%** de plus que sur les 12 mois précédents.