



DONNEES REPERES

COMMUNAUTES DE COMMUNES

SITUATION AU 30 JUIN 2015



Libre de diffusion sous réserve de mention de la source « Pôle emploi Pays de la Loire »

pôle emploi

LES CHIFFRES CLES

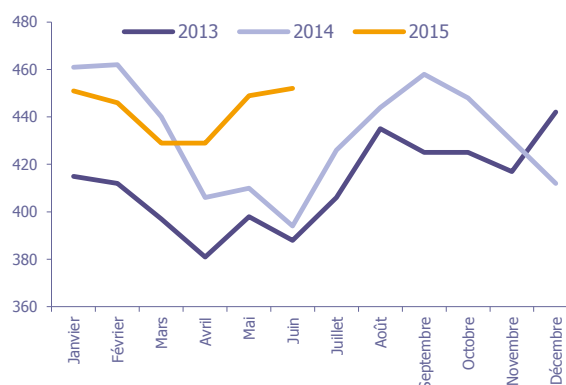
	DEFM Cat A	Evolution annuelle
CC du Secteur de Derval	452	14,7%
Dépt 44	60 895	5,9%
Pays de la Loire	161 998	5,3%
Poids de la CC/dpt	0,7%	

CC du Secteur de Derval

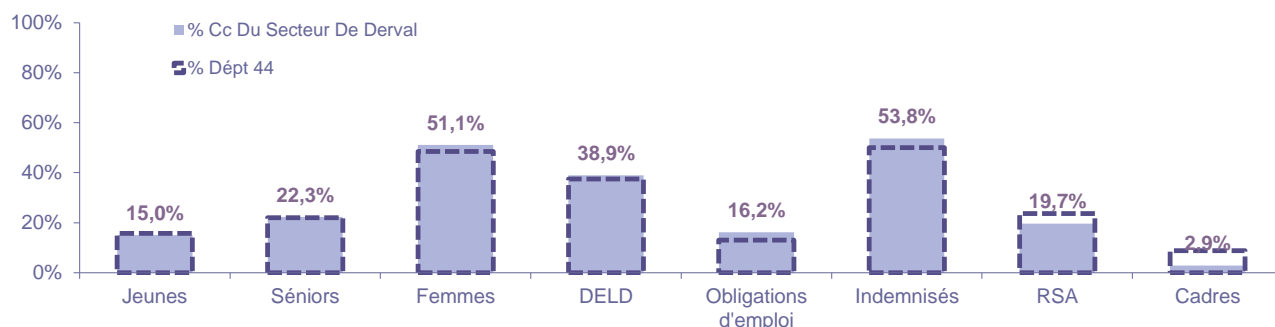
	Volume	Poids	Evo. annuelle
Hommes	221	48,9%	10,0%
Femmes	231	51,1%	19,7%

EVOLUTION DE LA DEMANDE D'EMPLOI (Catégorie A)

	DEFM Cat A	Poids	Evolution annuelle
Hommes	221	48,9%	10,0%
- 25 ans	36	8,0%	-2,7%
25-49 ans	135	29,9%	19,5%
50 ans et +	50	11,1%	-2,0%
Femmes	231	51,1%	19,7%
- 25 ans	32	7,1%	14,3%
25-49 ans	148	32,7%	25,4%
50 ans et +	51	11,3%	8,5%
- 25 ans	68	15,0%	4,6%
25-49 ans	283	62,6%	22,5%
50 ans et +	101	22,3%	3,1%
TOTAL	452	100,0%	14,7%



REPARTITION DE LA DEMANDE D'EMPLOI PAR PUBLICS (Catégorie A)



Evolution annuelle

CC du Secteur de Derval	4,6%	3,1%	19,7%	8,0%	17,7%	12,5%	30,9%	-23,5%
Dépt 44	5,7%	7,9%	5,9%	10,7%	13,0%	5,2%	10,8%	7,0%

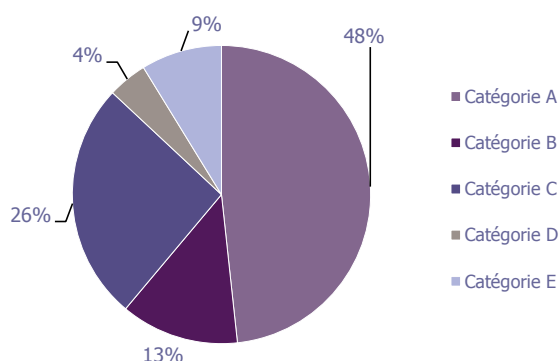
LA DEMANDE D'EMPLOI

30 JUIN 2015 (DONNEES BRUTES)

CC du Secteur de Derval

LES CATEGORIES DE DEMANDEURS D'EMPLOI

	DEFM juin 2015	Poids	Evolution annuelle
Catégorie A	452	48,3%	14,7%
Catégorie B	120	12,8%	11,1%
Catégorie C	242	25,9%	5,7%
Catégorie D	40	4,3%	-2,4%
Catégorie E	82	8,8%	15,5%
TOTAL	936	100,0%	11,0%



LES 15 METIERS LES PLUS RECHERCHES PAR LES DE (Catégorie A)

	Hommes	Femmes	Total	Poids (métier / total des métiers)
K1303 Assistance auprès d'enfants	NC	NC	20	4,4%
K1304 Services domestiques	NC	NC	15	3,3%
J1301 Personnel polyvalent des services hospitaliers	NC	NC	14	3,1%
H3302 Opérations manuelles d'assemblage, tri ou emballage	NC	NC	13	2,9%
M1607 Secrétariat	NC	NC	13	2,9%
N1103 Magasinage et préparation de commandes	NC	NC	11	2,4%
K2204 Nettoyage de locaux	NC	NC	10	2,2%
D1505 Personnel de caisse	NC	NC	9	2,0%
A1416 Polyculture, élevage	NC	NC	8	1,8%
D1106 Vente en alimentation	NC	NC	8	1,8%
F1606 Peinture en bâtiment	NC	NC	8	1,8%
F1703 Maçonnerie	NC	NC	8	1,8%
G1603 Personnel polyvalent en restauration	NC	NC	8	1,8%
N4105 Conduite et livraison par tournées sur courte distance	NC	NC	8	1,8%
D1507 Mise en rayon libre-service	NC	NC	7	1,5%

NC : données non communiquées en raison du secret statistique (< à 5)

DEMANDES D'EMPLOI ENTREES ET SORTIES (Catégorie A)

	Demandes enregistrées			Demandes sorties		
	Cumul 12 mois	Evol. Ann.	Cum.	Cumul 12 mois	Evol. Ann.	Cum.
dont :	832	2,7%		746	-5,8%	dont :
licenciements économiques	13	116,7%		331	-5,2%	absences au contrôle
autres licenciements	84	9,1%		186	-7,5%	reprises emploi signalées
démissions	22			66	26,9%	entrées en stage formation
fins de CDD	208	1,5%		75	-9,6%	arrêts de recherche
fins de mission d'intérim	86	38,7%		47		radiations administratives
premières entrées	25	-32,4%		41	-31,7%	autres cas
reprises d'activité	72	-15,3%				
autres cas	322	2,6%				

LES OFFRES D'EMPLOI

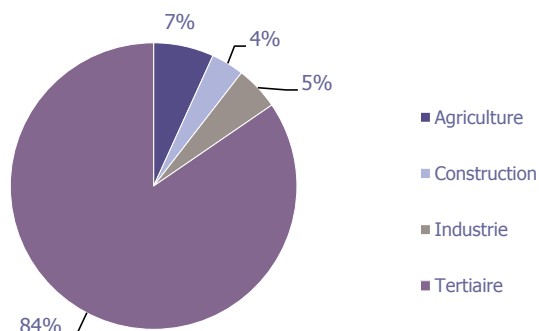
30 JUIN 2015 (DONNEES BRUTES)

CC du Secteur de Derval

LES CHIFFRES CLES

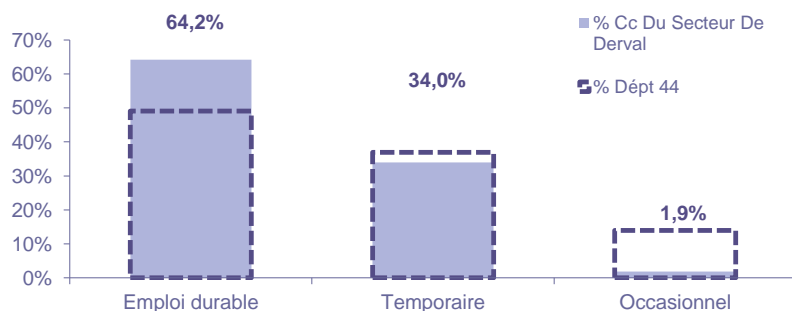
	Nombre	Evolution annuelle	Cumul 12 mois	Evolution annuelle cumulée
OEE Cc Du Secteur De Derval	21	50,0% ↗	162	-6,9% ↘
OEE Dépt 44	10 501	-4,4% ↘	70 643	3,3% ↗
OEE Pays de la Loire	19 903	6,5% ↗	152 506	-0,9% ↘
Poids de la CC dans le dépt	0,2%		0,2%	

REPARTITION DE L'OFFRE D'EMPLOI PAR SECTEUR D'ACTIVITE



OEE	juin 2015	Cumul 12 mois	Evol. Annuelle Cumulée
Agriculture	1	11	10,0%
Construction	1	6	-40,0%
Industrie		8	-42,9%
Tertiaire	19	137	-2,1%
TOTAL	21	162	-6,9%

REPARTITION DE L'OFFRE D'EMPLOI PAR TYPE D'OFFRE



Evolution annuelle cumulée - juin 2015

OEE	Cc Du Secteur De Derval	Dépt 44
Durable	36,8%	10,7%
Temporaire	-30,4%	-21,2%
Occasionnel	-84,2%	6,1%

Source : Pôle emploi - Persee

Emploi durable : Offres d'emploi enregistrées à Pôle emploi, correspondants à des contrats d'une durée supérieure à 6 mois.

Emploi temporaire : Offres d'emploi enregistrées à Pôle emploi, correspondants à des contrats d'une durée comprise entre 1 et 6 mois.

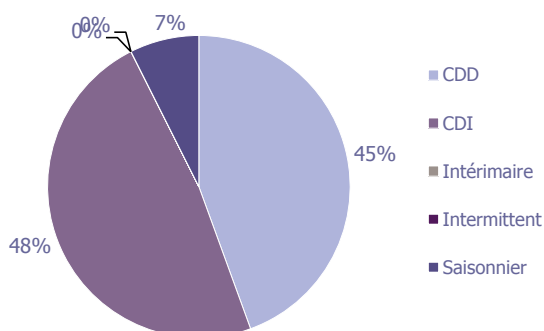
Emploi occasionnel : Offres d'emploi enregistrées à Pôle emploi, correspondants à des contrats d'une durée inférieure à un mois.

LES OFFRES D'EMPLOI

30 JUIN 2015 (DONNEES BRUTES)

CC du Secteur de Derval

REPARTITION DE L'OFFRE D'EMPLOI PAR TYPE DE CONTRAT DE TRAVAIL



	juin 2015	Cumul 12 mois	Evol. Annuelle Cumulée
CDD	9	72	-38,5%
CDI	12	78	77,3%
Intérimaire			
Intermittent			-100,0%
Saisonnier		12	
TOTAL	21	162	-6,9%

LES 15 METIERS LES PLUS RECHERCHES PAR LES EMPLOYEURS

Offres d'Emploi Enregistrées	De juillet 2014 à juin 2015	Poids (métier / total des métiers)
N4103 Conduite de transport en commun sur route	19	11,7%
I1203 Maintenance des bâtiments et des locaux	13	8,0%
K1303 Assistance auprès d'enfants	11	6,8%
G1203 Animation de loisirs auprès d'enfants ou d'adolescents	10	6,2%
I1604 Mécanique automobile	7	4,3%
K1302 Assistance auprès d'adultes	6	3,7%
D1402 Relation commerciale grands comptes et entreprises	4	2,5%
F1610 Pose et restauration de couvertures	4	2,5%
M1203 Comptabilité	4	2,5%
M1605 Assistanat technique et administratif	4	2,5%
A1403 Aide d'élevage agricole et aquacole	3	1,9%
A1407 Élevage bovin ou équin	3	1,9%
A1416 Polyculture, élevage	3	1,9%
D1106 Vente en alimentation	3	1,9%
D1202 Coiffure	3	1,9%

Directeur de publication ad-intérim :
Alain MAUNY
Directeur de la rédaction :
Josette BARREAUD
Conception et réalisation :
Service Statistiques, Etudes et Evaluation
Catherine MOULIN-DORNIC, Brigitte
VIGOUROUX.

Source : Pôle emploi - Persee

Contact : statsPDL@pole-emploi.fr

www.observatoire-emploi-paysdelaloire.fr