

# DONNEES REPERES

## COMMUNAUTES DE COMMUNES

### SITUATION AU 30 SEPTEMBRE 2014



Libre de diffusion sous réserve de mention de la source « Pôle emploi Pays de la Loire »

**pôle emploi**

### LES CHIFFRES CLES

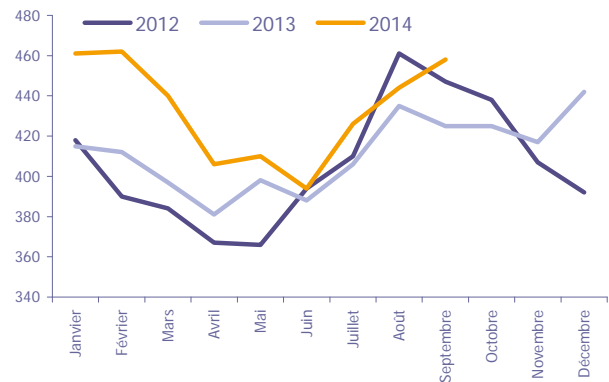
	DEFM Cat A	Evolution annuelle
CC du Secteur de Derval	<b>458</b>	<b>7.8%</b>
Dépt 44	65 412	5.1%
Pays de la Loire	172 246	4.3%
Poids de la CC/dpt	<b>0.7%</b>	

### CC du Secteur de Derval

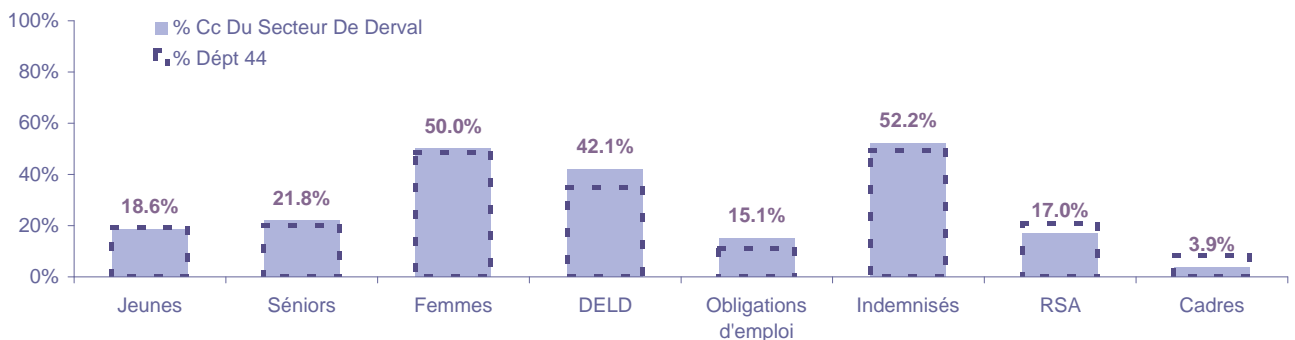
	Homme	Femme
Volume	<b>229</b>	<b>229</b>
Poids	<b>50.0%</b>	<b>50.0%</b>
Evo. annuelle	<b>10.6%</b>	<b>5.0%</b>

### EVOLUTION DE LA DEMANDE D'EMPLOI (Catégorie A)

	DEFM Cat A	Poids	Evolution annuelle
<b>Hommes</b>	<b>229</b>	50.0%	10.6%
- 25 ans	49	10.7%	40.0%
25-49 ans	129	28.2%	4.9%
50 ans et +	51	11.1%	4.1%
<b>Femmes</b>	<b>229</b>	50.0%	5.0%
- 25 ans	36	7.9%	-21.7%
25-49 ans	144	31.4%	12.5%
50 ans et +	49	10.7%	11.4%
- 25 ans	<b>85</b>	18.6%	4.9%
25-49 ans	<b>273</b>	59.6%	8.8%
50 ans et +	<b>100</b>	21.8%	7.5%
<b>TOTAL</b>	<b>458</b>	<b>100.0%</b>	<b>7.8%</b>



### REPARTITION DE LA DEMANDE D'EMPLOI PAR PUBLICS (Catégorie A)



#### Evolution annuelle

	Jeunes	Séniors	Femmes	DELD	Obligations d'emploi	Indemnisés	RSA	Cadres
CC du Secteur de Derval	4.9%	7.5%	5.0%	27.0%	15.0%	12.2%	-6.0%	63.6%
Dépt 44	1.5%	12.5%	4.2%	16.5%	11.6%	5.1%	8.5%	10.7%

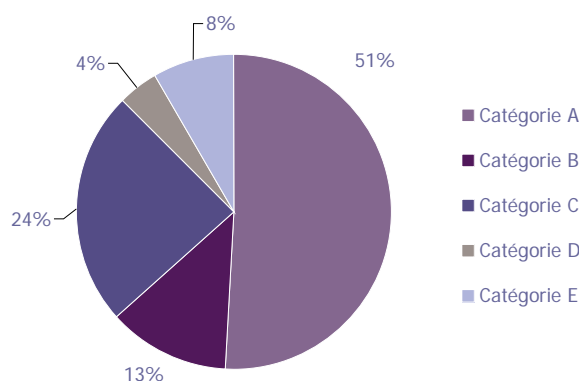
# LA DEMANDE D'EMPLOI

## 30 SEPTEMBRE 2014 (DONNEES BRUTES)

CC du Secteur de Derval

### LES CATEGORIES DE DEMANDEURS D'EMPLOI

	DEFM septembre 2014	Poids	Evolution annuelle
Catégorie A	458	50.7%	7.8%
Catégorie B	115	12.7%	-8.0%
Catégorie C	217	24.0%	-4.0%
Catégorie D	39	4.3%	8.3%
Catégorie E	74	8.2%	37.0%
<b>TOTAL</b>	<b>903</b>	<b>100.0%</b>	<b>4.3%</b>



### LES 15 METIERS LES PLUS RECHERCHES PAR LES DE (Catégorie A)

	Hommes	Femmes	Total	Poids (métier / total des métiers)
K1303 Assistance auprès d'enfants	NC	NC	20	4.4%
M1607 Secrétariat	NC	NC	15	3.3%
K1304 Services domestiques	NC	NC	14	3.1%
D1106 Vente en alimentation	NC	NC	13	2.8%
J1301 Personnel polyvalent des services hospitaliers	NC	NC	13	2.8%
A1203 Entretien des espaces verts	NC	NC	11	2.4%
K2204 Nettoyage de locaux	NC	NC	10	2.2%
N1103 Magasinage et préparation de commandes	NC	NC	10	2.2%
N4105 Conduite et livraison par tournées sur courte distance	NC	NC	10	2.2%
D1507 Mise en rayon libre-service	NC	NC	8	1.7%
F1704 Préparation du gros oeuvre et des travaux publics	NC	NC	8	1.7%
D1402 Relation commerciale grands comptes et entreprises	NC	NC	7	1.5%
D1505 Personnel de caisse	NC	NC	7	1.5%
F1606 Peinture en bâtiment	NC	NC	7	1.5%
H3302 Opérations manuelles d'assemblage, tri ou emballage	NC	NC	7	1.5%

NC : données non communiquées en raison du secret statistique (&lt; à 5)

### DEMANDES D'EMPLOI ENTREES ET SORTIES (Catégorie A)

	Demandes enregistrées			Demandes sorties		
	Cumul 12 mois	Evol. Ann.	Cum.	Cumul 12 mois	Evol. Ann.	Cum.
<b>dont :</b>	<b>801</b>	<b>-3.4%</b>		<b>788</b>	<b>-3.8%</b>	
<i>licenciements économiques</i>	9	-18.2%		351	2.6%	<i>absences au contrôle</i>
<i>autres licenciements</i>	74	-8.6%		198	2.1%	<i>reprises emploi signalées</i>
<i>démissions</i>	26	8.3%		53	-22.1%	<i>entrées en stage formation</i>
<i>fins de CDD</i>	197	-10.5%		85	-7.6%	<i>arrêts de recherche</i>
<i>fins de mission d'intérim</i>	81	15.7%		45	-32.8%	<i>radiations administratives</i>
<i>premières entrées</i>	26	-31.6%		56		<i>autres cas</i>
<i>reprises d'activité</i>	84	9.1%				
<i>autres cas</i>	304	-0.3%				

# LES OFFRES D'EMPLOI

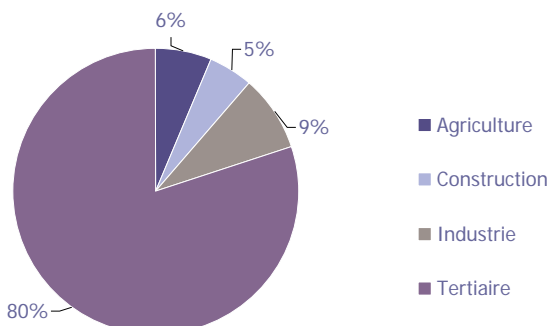
## 30 SEPTEMBRE 2014 (DONNEES BRUTES)

### CC du Secteur de Derval

### LES CHIFFRES CLES

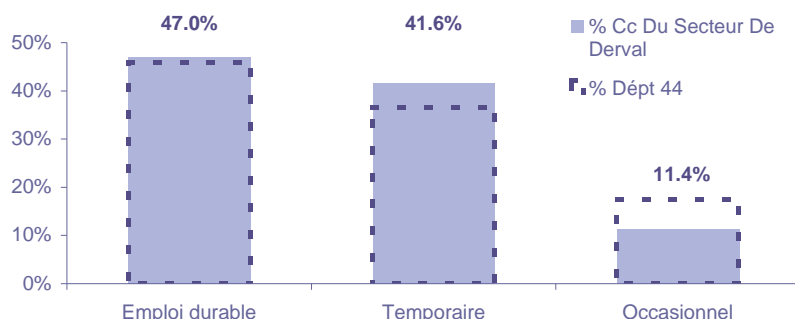
	Nombre	Evolution annuelle	Cumul 12 mois	Evolution annuelle cumulée
OEE Cc Du Secteur De Derval	<b>15</b>	<b>87.5%</b> ↗	<b>185</b>	<b>32.1%</b> ↗
OEE Dépt 44	6 320	14.3% ↗	69 227	0.8% ↗
OEE Pays de la Loire	13 940	5.9% ↗	152 558	-0.4% ↘
Poids de la CC dans le dépt	<b>0.2%</b>		<b>0.3%</b>	

### REPARTITION DE L'OFFRE D'EMPLOI PAR SECTEUR D'ACTIVITE



OEE	septembre 2014	Cumul 12 mois	Evol. Annuelle Cumulée
Agriculture	3	12	140.0%
Construction	1	9	-10.0%
Industrie	1	16	45.5%
Tertiaire	10	148	29.8%
<b>TOTAL</b>	<b>15</b>	<b>185</b>	<b>32.1%</b>

### REPARTITION DE L'OFFRE D'EMPLOI PAR TYPE D'OFFRE



#### Evolution annuelle cumulée - septembre 2014

OEE	Cc Du Secteur De Derval	Dépt 44
Durable	47.5%	5.1%
Temporaire	2.7%	-16.2%
Occasionnel	250.0%	5.5%

Source : Pôle emploi - Persee

**Emploi durable** : Offres d'emploi enregistrées à Pôle emploi, correspondant à des contrats d'une durée supérieure à 6 mois.

**Emploi temporaire** : Offres d'emploi enregistrées à Pôle emploi, correspondant à des contrats d'une durée comprise entre 1 et 6 mois.

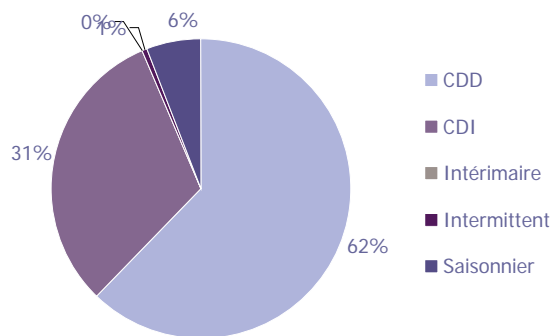
**Emploi occasionnel** : Offres d'emploi enregistrées à Pôle emploi, correspondant à des contrats d'une durée inférieure à un mois.

# LES OFFRES D'EMPLOI

## 30 SEPTEMBRE 2014 (DONNEES BRUTES)

CC du Secteur de Derval

### REPARTITION DE L'OFFRE D'EMPLOI PAR TYPE DE CONTRAT DE TRAVAIL



	septembre 2014	Cumul 12 mois	Evol. Annuelle Cumulée
CDD	9	115	3.6%
CDI	6	58	176.2%
Intérimaire			
Intermittent		1	
Saisonnier		11	57.1%
<b>TOTAL</b>	<b>15</b>	<b>185</b>	<b>32.1%</b>

### LES 15 METIERS LES PLUS RECHERCHES PAR LES EMPLOYEURS

Offres d'Emploi Enregistrées	De octobre 2013 à septembre 2014	Poids (métier / total des métiers)
I1604 Mécanique automobile	17	9.2%
N4103 Conduite de transport en commun sur route	17	9.2%
K1304 Services domestiques	10	5.4%
G1203 Animation de loisirs auprès d'enfants ou d'adolescents	9	4.9%
J1501 Soins d'hygiène, de confort du patient	8	4.3%
A1407 Élevage bovin ou équin	6	3.2%
G1602 Personnel de cuisine	6	3.2%
G1605 Plonge en restauration	6	3.2%
K1302 Assistance auprès d'adultes	6	3.2%
K1301 Accompagnement médicosocial	5	2.7%
D1106 Vente en alimentation	4	2.2%
F1704 Préparation du gros oeuvre et des travaux publics	4	2.2%
G1803 Service en restauration	4	2.2%
K1303 Assistance auprès d'enfants	4	2.2%
K2104 Éducation et surveillance au sein d'étab. d'enseig.	4	2.2%

Source : Pôle emploi - Persee

Directeur de publication :

Karim KHETIB

Directeur de la rédaction :

Josette BARREAUD

Conception et réalisation :

Service Statistiques, Etudes et Evaluation

Catherine MOULIN, Brigitte VIGOUROUX.

Contact : statsPDL@pole-emploi.fr

[www.observatoire-emploi-paysdelaloire.fr](http://www.observatoire-emploi-paysdelaloire.fr)