



DONNEES REPERES

COMMUNAUTES DE COMMUNES

SITUATION AU 31 DECEMBRE 2015



pôle emploi

Libre de diffusion sous réserve de mention de la source « Pôle emploi Pays de la Loire »

LES CHIFFRES CLES

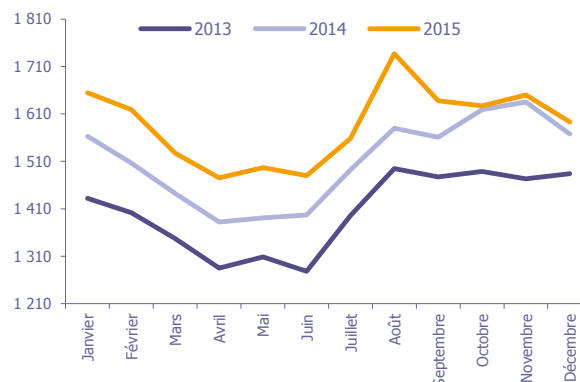
	DEFM Cat A	Evolution annuelle
CC du Castelbriantais	1 593	1,5%
Dépt 44	67 568	1,7%
Pays de la Loire	181 327	1,3%
Poids de la CC/dpt	2,4%	

CC du Castelbriantais

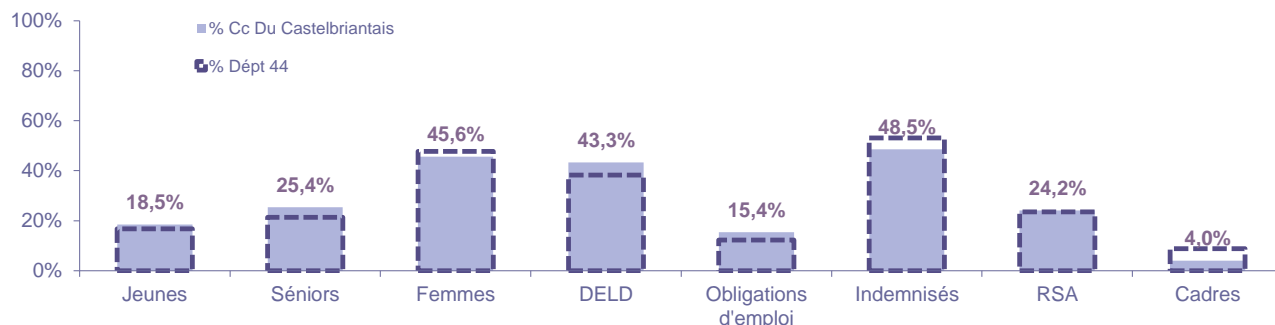
	Homme	Femme
Volume	866	727
Poids	54,4%	45,6%
Evo. annuelle	2,5%	0,4%

EVOLUTION DE LA DEMANDE D'EMPLOI (Catégorie A)

	DEFM Cat A	Poids	Evolution annuelle
Hommes	866	54,4%	2,5%
- 25 ans	159	10,0%	2,6%
25-49 ans	465	29,2%	-1,7%
50 ans et +	242	15,2%	11,5%
Femmes	727	45,6%	0,4%
- 25 ans	135	8,5%	-6,3%
25-49 ans	430	27,0%	4,4%
50 ans et +	162	10,2%	-3,6%
- 25 ans	294	18,5%	-1,7%
25-49 ans	895	56,2%	1,1%
50 ans et +	404	25,4%	4,9%
TOTAL	1 593	100,0%	1,5%



REPARTITION DE LA DEMANDE D'EMPLOI PAR PUBLICS (Catégorie A)



Evolution annuelle

CC du Castelbriantais	-1,7%	4,9%	0,4%	8,8%	5,6%	2,8%	11,0%	37,0%
Dépt 44	-5,0%	6,9%	3,6%	8,4%	8,8%	4,9%	9,8%	3,7%

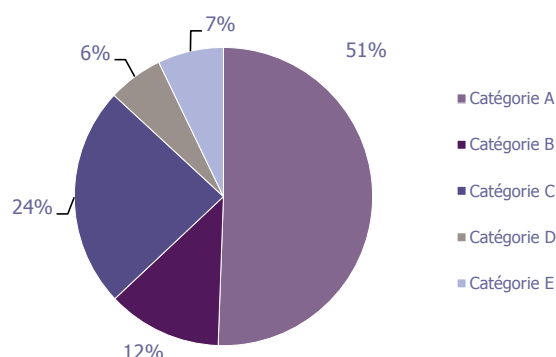
LA DEMANDE D'EMPLOI

31 DECEMBRE 2015 (DONNEES BRUTES)

CC du Castelbriantais

LES CATEGORIES DE DEMANDEURS D'EMPLOI

	DEFM décembre 2015	Poids	Evol. annuelle
Catégorie A	1 593	50,6%	1,5%
Catégorie B	391	12,4%	5,4%
Catégorie C	753	23,9%	9,8%
Catégorie D	188	6,0%	-8,3%
Catégorie E	225	7,1%	16,0%
TOTAL	3 150	100,0%	4,1%



LES 15 METIERS LES PLUS RECHERCHES PAR LES DE (Catégorie A)

	Hommes	Femmes	Total	Poids (métier / total des métiers)
K1303 Assistance auprès d'enfants	NC	NC	55	3,5%
K2204 Nettoyage de locaux	9	42	51	3,2%
F1703 Maçonnerie	NC	NC	47	3,0%
A1203 Entretien des espaces verts	39	5	44	2,8%
K1304 Services domestiques	NC	NC	44	2,8%
J1301 Personnel polyvalent des services hospitaliers	NC	NC	42	2,6%
N1103 Magasinage et préparation de commandes	33	7	40	2,5%
D1507 Mise en rayon libre-service	11	23	34	2,1%
M1607 Secrétariat	NC	NC	33	2,1%
M1602 Opérations administratives	9	23	32	2,0%
N1105 Manutention manuelle de charges	NC	NC	31	1,9%
H3302 Opérations manuelles d'assemblage, tri ou emballage	17	11	28	1,8%
M1601 Accueil et renseignements	5	20	25	1,6%
N4101 Cond. de transport de marchandises sur longue distance	NC	NC	25	1,6%
D1214 Vente en habillement et accessoires de la personne	NC	NC	24	1,5%

NC : données non communiquées en raison du secret statistique (< à 5)

DEMANDES D'EMPLOI ENTREES ET SORTIES (Catégorie A)

	Demandes enregistrées			Demandes sorties		
	Cumul 12 mois	Evol. Ann.	Cum.	Cumul 12 mois	Evol. Ann.	Cum.
dont :	2 656	-3,2%		2 528		dont :
licenciements économiques	38	-2,6%		1 163	-2,8%	absences au contrôle
autres licenciements	214	-0,9%		525	9,6%	reprises emploi signalées
démissions	76	15,2%		216	18,0%	entrées en stage formation
fins de CDD	662	-5,8%		265	-2,6%	arrêts de recherche
fins de mission d'intérim	216	-11,5%		173	-17,2%	radiations administratives
premières entrées	180	5,3%		186	-1,1%	autres cas
reprises d'activité	237	3,5%				
autres cas	1 033	-4,6%				

LES OFFRES D'EMPLOI

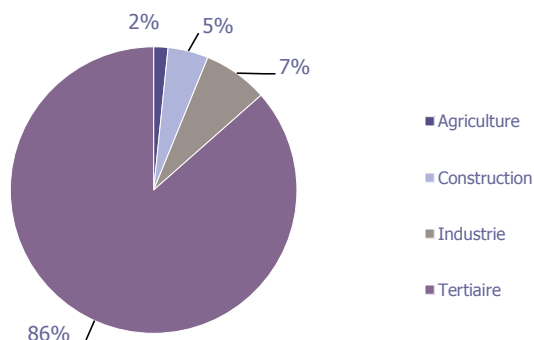
31 DECEMBRE 2015 (DONNEES BRUTES)

CC du Castelbriantais

LES CHIFFRES CLES

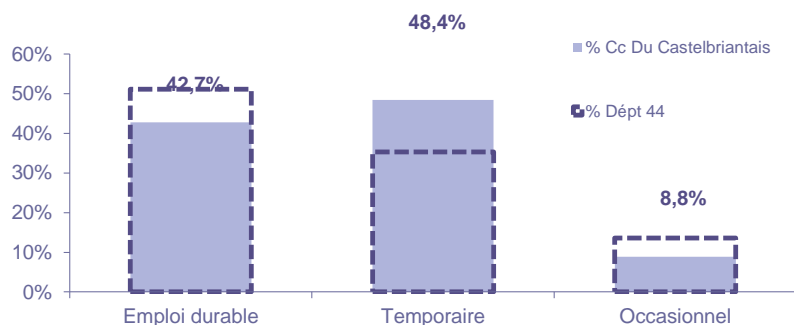
	Nombre	Evolution annuelle	Cumul 12 mois	Evolution annuelle cumulée
OEE Cc Du Castelbriantais	86	87,0% ↗	1 053	22,3% ↗
OEE Dépt 44	4 757	7,8% ↗	74 462	7,2% ↗
OEE Pays de la Loire	10 942	15,8% ↗	161 277	7,5% ↗
Poids de la CC dans le dépt	1,8%		1,4%	

REPARTITION DE L'OFFRE D'EMPLOI PAR SECTEUR D'ACTIVITE



OEE	décembre 2015	Cumul 12 mois	Evol. Annuelle Cumulée
Agriculture	2	17	-45,2%
Construction	4	48	29,7%
Industrie	9	77	-6,1%
Tertiaire	71	911	28,1%
TOTAL	86	1 053	22,3%

REPARTITION DE L'OFFRE D'EMPLOI PAR TYPE D'OFFRE



Evolution annuelle cumulée - décembre 2015

OEE	Cc Du Castelbriantais	Dépt 44
Durable	26,4%	20,3%
Temporaire	22,3%	-17,7%
Occasionnel	5,7%	2,5%

Source : Pôle emploi - Persee

Emploi durable : Offres d'emploi enregistrées à Pôle emploi, correspondants à des contrats d'une durée supérieure à 6 mois.

Emploi temporaire : Offres d'emploi enregistrées à Pôle emploi, correspondants à des contrats d'une durée comprise entre 1 et 6 mois.

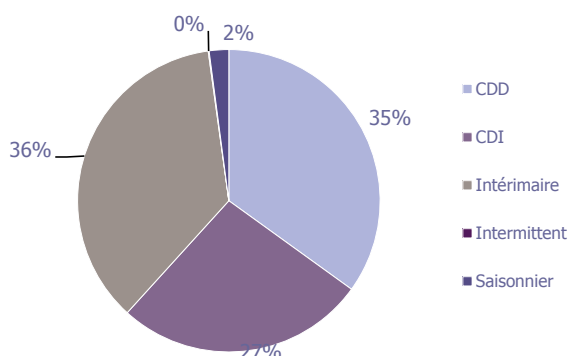
Emploi occasionnel : Offres d'emploi enregistrées à Pôle emploi, correspondants à des contrats d'une durée inférieure à un mois.

LES OFFRES D'EMPLOI

31 DECEMBRE 2015 (DONNEES BRUTES)

CC du Castelbriantais

REPARTITION DE L'OFFRE D'EMPLOI PAR TYPE DE CONTRAT DE TRAVAIL



	décembre 2015	Cumul 12 mois	Evol. Annuelle Cumulée
CDD	39	368	5,1%
CDI	14	282	28,8%
Intérimaire	33	380	36,7%
Intermittent		1	-50,0%
Saisonnier		22	83,3%
TOTAL	86	1 053	22,3%

LES 15 METIERS LES PLUS RECHERCHES PAR LES EMPLOYEURS

Offres d'Emploi Enregistrées	De janvier 2015 à décembre 2015	Poids (métier / total des métiers)
N1103 Magasinage et préparation de commandes	54	5,1%
I1604 Mécanique automobile	31	2,9%
A1203 Entretien des espaces verts	30	2,8%
H2206 Réalisation de menuiserie bois et tonnellerie	30	2,8%
N4101 Cond. de transport de marchandises sur longue distance	29	2,8%
H1203 Conception et dessin produits mécaniques	27	2,6%
D1401 Assistanat commercial	26	2,5%
M1203 Comptabilité	26	2,5%
F1602 Électricité bâtiment	22	2,1%
F1610 Pose et restauration de couvertures	22	2,1%
F1703 Maçonnerie	21	2,0%
J1301 Personnel polyvalent des services hospitaliers	21	2,0%
N1101 Conduite d'engins de déplacement des charges	20	1,9%
G1602 Personnel de cuisine	18	1,7%
H2913 Soudage manuel	18	1,7%

Source : Pôle emploi - Persee

Directeur de publication :
Alain MAUNY
Directeur de la rédaction :
Josette BARREAUD
Conception et réalisation :
Service Statistiques, Etudes et Evaluation
Catherine DORNIC, Brigitte VIGOUROUX.

Contact : statsPDL@pole-emploi.fr

www.observatoire-emploi-paysdelaloire.fr