



Les demandeurs d'emploi en obligation d'emploi

Sarthe

Situation au 31/03/2013

Document trimestriel



Libre de diffusion sous réserve de mention de la source « Pôle emploi Pays de la Loire »

Obligation d'Emploi : Demandeurs d'emploi bénéficiant de l'obligation d'emploi instituée par l'article L.323-1 du Code du travail :

- les travailleurs reconnus handicapés par la CDAPH,
- les victimes d'accidents du travail ou maladies professionnelles,
- les titulaires d'une pension d'invalidité,
- les anciens militaires, avec une pension militaire d'invalidité,
- les titulaires de la carte d'invalidité.

Depuis le 1^{er} janvier 2012, les aides financières gérées par l'Agefiph ne sont plus versées automatiquement. Elle concentre dorénavant ses actions sur les publics prioritaires (demandeurs d'emploi éloignés de l'emploi, PME...).

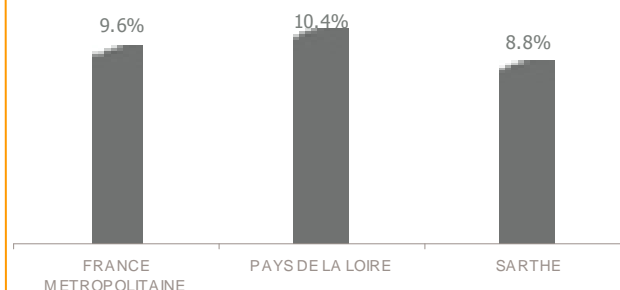
ALERTE : Pôle emploi n'a pas connaissance de tous les demandeurs d'emploi en obligation d'emploi.

LA SITUATION GEOGRAPHIQUE

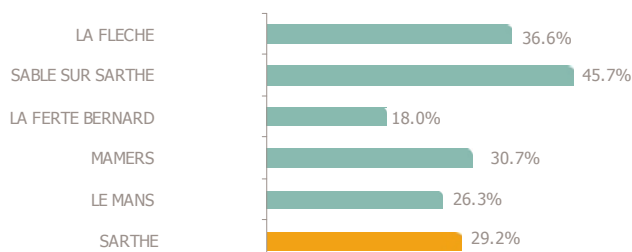
En mars 2013, les demandeurs d'emploi en obligation d'emploi représentent 8,8% de la totalité des demandeurs d'emploi en fin de mois (DEFM) sur le département de la Sarthe (catégorie A), soit près de 2 400 personnes.

Cette proportion est inférieure au poids enregistré au niveau régional et national.

Poids des obligations d'obligation sur la DEFM totale



Evolution annuelle des DEFM en obligation d'emploi – catégorie A



Le nombre total de DEFM (catégorie A) a augmenté de 16,7% sur la Sarthe entre mars 2012 et 2013. Pour les demandeurs d'emploi en obligation d'emploi, la situation est nettement moins favorable puisque leur nombre a augmenté de 29,2%.

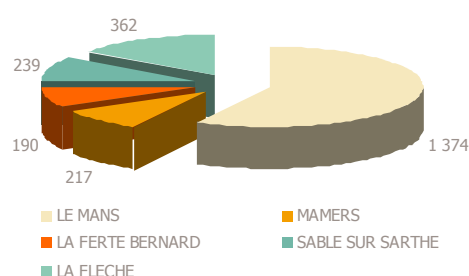
Cette évolution est supérieure au niveau régional (+18,9%) et national (+15,9%).

Sur le département, les résultats sont hétérogènes par bassin d'emploi. La Ferté-Bernard et Le Mans enregistrent des progressions inférieures à la moyenne départementale tandis que la Flèche et Sablé sur Sarthe voient le nombre de leurs demandeurs d'emploi en obligation d'emploi augmenter plus fortement sur un an (respectivement +37% et +46%).

En Pays de la Loire, 15% de la DEFM en obligation d'emploi est rattachée au département de la Sarthe. Le bassin du Mans représente 58% des demandeurs d'emploi du département.

DEFM Catégorie A : Personnes sans emploi, immédiatement disponibles, tenues d'accomplir des actes positifs de recherche d'emploi sans aucune activité réduite.

Volume des DEFM en obligation d'emploi – catégorie A



LA TYPOLOGIE

A fin mars 2013, les 2 400 DEFM (catégorie A) en obligation d'emploi de la Sarthe ont les caractéristiques suivantes :

- 58% sont des hommes.
- 40% a 50 ans ou plus, tandis que les jeunes de moins de 25 ans ne représentent que 4,5% de la population en question.
- 20% ont un niveau de formation supérieur au CAP ou BEP. 23,4% sont soit sans diplôme, soit détenteurs du brevet des collèges.
- 47% sont des ouvriers ou employés qualifiés. 6% ont une qualification de niveau technicien, agent de maîtrise ou cadre.
- 500 personnes touchent le RSA, soit 21% des DEFM en obligation d'emploi.
- Plus de 4 personnes sur 10 ne sont pas indemnisées. 34% de l'ensemble des DEFM en obligation d'emploi touchent une allocation du régime d'assurance chômage et 21% une allocation du régime de solidarité.
- 50% sont inscrits à Pôle emploi depuis au moins 12 mois et 28% depuis au moins 24 mois.
- Seulement 3,4% des travailleurs handicapés relèvent du milieu protégé (Etablissement et Service d'Aides par le Travail : ESAT).

DEFM catégorie A par type d'obligation d'emploi

Obligation d'Emploi	DEFM cat. A	Poids
Alloc. adulte handicapé	NC	-
Alloc. adulte handicapé (CNASEA)	155	6.5%
Autre	NC	-
Carte d'invalidité	12	0.5%
En instance CDA	126	5.3%
Orphelin de guerre	32	1.3%
Pension d'invalidité s.s. ou autre	235	9.9%
Pensionné de guerre	NC	-
RQTH CRP	33	1.4%
RQTH ESAT	82	3.4%
RQTH Marché du travail	1 410	59.2%
Rente AT/MP	38	1.6%
TH catégorie A	65	2.7%
TH catégorie B	150	6.3%
TH catégorie C	NC	-
Veuve de guerre/conjoint	NC	-

55% des demandeurs d'emploi en obligation d'emploi (catégorie A) inscrits à fin mars 2013 sont concentrés sur les 20 premiers emplois/métiers recherchés (contre 43% pour l'ensemble des DEFM catégorie A).

Dans la majorité des cas, il s'agit de métiers requérant peu de qualification.

26% concernent le domaine services à la personne et à la collectivité tel que le nettoyage de locaux ou les services domestiques.

Le domaine du support à l'entreprise représente 16% des 20 premiers métiers recherchés (opérations administratives, accueil et renseignements...).

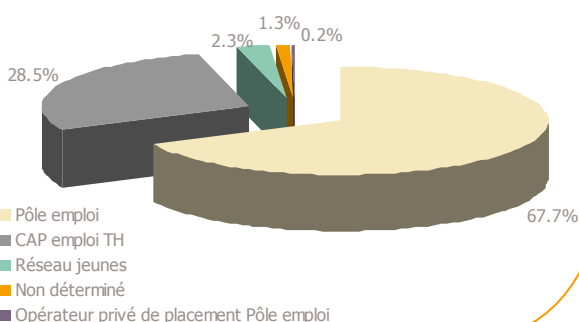
Enfin, 14% se rapportent au transport et logistique (magasinage et préparation de commandes ...).

Les 20 métiers les plus recherchés par les DEFM catégorie A en obligation d'emploi

Emploi/métier recherché détaillé (ROME)	DEFM cat. A	Poids
K2204 Nettoyage de locaux	145	6.1%
A1203 Entretien des espaces verts	133	5.6%
K1304 Services domestiques	105	4.4%
M1602 Opérations administratives	100	4.2%
H3302 Opérations manuelles d'assemblage, tri ou emballage	81	3.4%
N1103 Magasinage et préparation de commandes	77	3.2%
I1203 Maintenance des bâtiments et des locaux	71	3.0%
N4105 Conduite et livraison par tournées sur courte distance	59	2.5%
M1601 Accueil et renseignements	56	2.4%
D1505 Personnel de caisse	54	2.3%
M1607 Secrétariat	54	2.3%
K1303 Assistance auprès d'enfants	51	2.1%
N1105 Manutention manuelle de charges	49	2.1%
H2909 Montage-assemblage mécanique	47	2.0%
K1302 Assistance auprès d'adultes	46	1.9%
G1605 Plonge en restauration	44	1.8%
D1507 Mise en rayon libre-service	41	1.7%
A1202 Entretien des espaces naturels	38	1.6%
G1603 Personnel polyvalent en restauration	36	1.5%
D1214 Vente en habillement et accessoires de la personne	28	1.2%

LE SUIVI DE L'ACTIVITE

DE cat A, B en obligation d'emploi – co-traitance



- En mars 2013, 68% des demandeurs d'emploi en obligation d'emploi (catégorie A et B) étaient suivis par une structure Pôle emploi (soit 1 800 personnes) tandis que 28% étaient suivis en co-traitance par Cap Emploi (pour un accompagnement de longue durée), soit près de 800 personnes.

- 500 Mises en Relation ont été faites pour ce public.

- De janvier à mars 2013, 70 personnes ont participé à un atelier, 60 à une évaluation, 180 à un accompagnement (hors CPP et BCA).

- De janvier à mars 2013, Pôle emploi a mené 2 400 entretiens professionnels, soit 10,7% de plus que sur les mêmes mois de l'année précédente.