



# DONNEES REPERES

## COMMUNAUTES DE COMMUNES

### SITUATION AU 31 MARS 2016



Libre de diffusion sous réserve de mention de la source « Pôle emploi Pays de la Loire »

pôle emploi

### LES CHIFFRES CLES

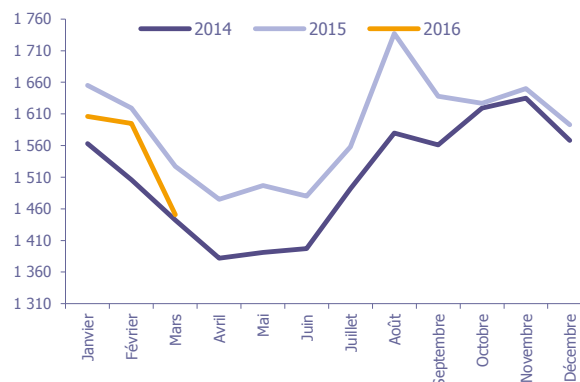
	DEFM Cat A	Evolution annuelle
CC du Castelbriantais	<b>1 451</b>	<b>-5,0%</b>
Dépt 44	<b>63 264</b>	<b>-1,8%</b>
Pays de la Loire	<b>171 332</b>	<b>-1,9%</b>
Poids de la CC/dpt	<b>2,3%</b>	

### CC du Castelbriantais

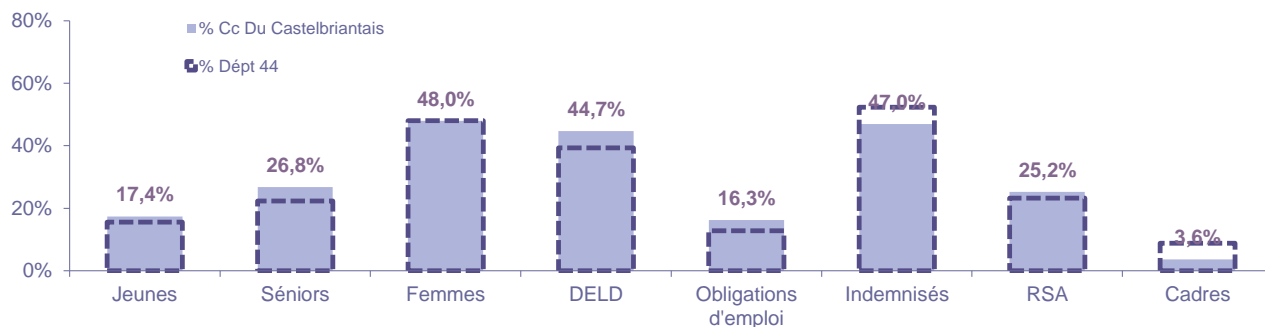
	Homme	Femme
Volume	<b>755</b>	<b>696</b>
Poids	<b>52,0%</b>	<b>48,0%</b>
Evo. annuelle	<b>-6,0%</b>	<b>-3,9%</b>

### EVOLUTION DE LA DEMANDE D'EMPLOI (Catégorie A)

	DEFM Cat A	Poids	Evolution annuelle
<b>Hommes</b>	<b>755</b>	52,0%	-6,0%
- 25 ans	118	8,1%	-4,1%
25-49 ans	411	28,3%	-11,6%
50 ans et +	226	15,6%	5,1%
<b>Femmes</b>	<b>696</b>	48,0%	-3,9%
- 25 ans	134	9,2%	3,1%
25-49 ans	399	27,5%	-6,8%
50 ans et +	163	11,2%	-1,8%
- 25 ans	<b>252</b>	17,4%	-0,4%
25-49 ans	<b>810</b>	55,8%	-9,3%
50 ans et +	<b>389</b>	26,8%	2,1%
<b>TOTAL</b>	<b>1 451</b>	<b>100,0%</b>	<b>-5,0%</b>



### REPARTITION DE LA DEMANDE D'EMPLOI PAR PUBLICS (Catégorie A)



#### Evolution annuelle

CC du Castelbriantais	-0,4%	2,1%	-3,9%	-0,6%	-4,5%	-1,6%	-6,9%	2,0%
Dépt 44	-10,0%	4,8%	-0,2%	5,4%	2,9%	1,0%	-2,9%	1,1%

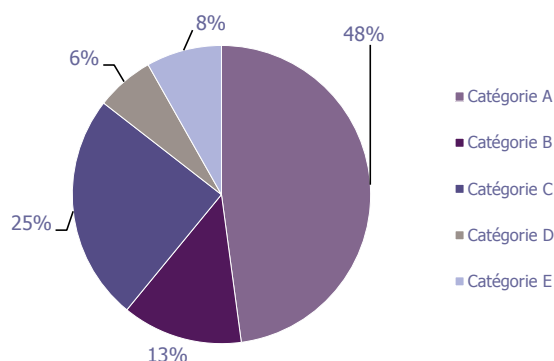
# LA DEMANDE D'EMPLOI

## 31 MARS 2016 (DONNEES BRUTES)

CC du Castelbriantais

### LES CATEGORIES DE DEMANDEURS D'EMPLOI

	DEFM mars 2016	Poids	Evol. annuelle
Catégorie A	1 451	47,9%	-5,0%
Catégorie B	396	13,1%	6,7%
Catégorie C	745	24,6%	8,6%
Catégorie D	191	6,3%	-9,0%
Catégorie E	248	8,2%	22,2%
<b>TOTAL</b>	<b>3 031</b>	<b>100,0%</b>	<b>1,1%</b>



### LES 15 METIERS LES PLUS RECHERCHES PAR LES DE (Catégorie A)

	Hommes	Femmes	Total	Poids (métier / total des métiers)
K1303 Assistance auprès d'enfants	5	51	56	3,9%
K2204 Nettoyage de locaux	7	41	48	3,3%
K1304 Services domestiques	NC	NC	46	3,2%
F1703 Maçonnerie	NC	NC	38	2,6%
J1301 Personnel polyvalent des services hospitaliers	NC	NC	36	2,5%
A1203 Entretien des espaces verts	NC	NC	35	2,4%
N1103 Magasinage et préparation de commandes	30	5	35	2,4%
M1607 Secrétariat	NC	NC	34	2,3%
D1507 Mise en rayon libre-service	8	23	31	2,1%
H2102 Conduite d'équipement de production alimentaire	11	19	30	2,1%
H3302 Opérations manuelles d'assemblage, tri ou emballage	12	18	30	2,1%
M1602 Opérations administratives	9	19	28	1,9%
I1203 Maintenance des bâtiments et des locaux	NC	NC	25	1,7%
D1214 Vente en habillement et accessoires de la personne	NC	NC	24	1,7%
D1106 Vente en alimentation	NC	NC	23	1,6%

NC : données non communiquées en raison du secret statistique (&lt; à 5)

### DEMANDES D'EMPLOI ENTREES ET SORTIES (Catégorie A)

	Demandes enregistrées			Demandes sorties		
	Cumul 12 mois	Evol. Ann.	Cum.	Cumul 12 mois	Evol. Ann.	Cum.
<b>dont :</b>	<b>2 711</b>	<b>-0,4%</b>		<b>2 673</b>	<b>6,9%</b>	<b>dont :</b>
licenciements économiques	39	2,6%		1 207	2,9%	absences au contrôle
autres licenciements	209	-0,5%		562	16,4%	reprises emploi signalées
démissions	68	-4,2%		247	34,2%	entrées en stage formation
fins de CDD	628	-12,2%		265	2,7%	arrêts de recherche
fins de mission d'intérim	235	-1,3%		197	-12,1%	radiations administratives
premières entrées	198	21,5%		195	8,9%	autres cas
reprises d'activité	227	-5,4%				
autres cas	1 107	6,0%				

# LES OFFRES D'EMPLOI

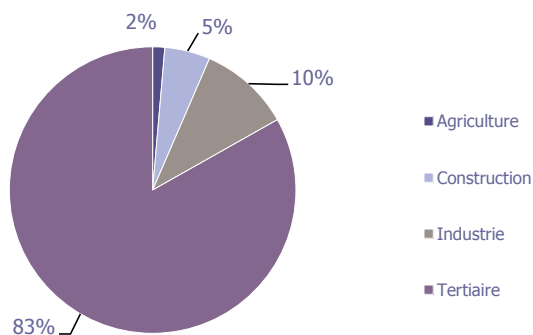
## 31 MARS 2016 (DONNEES BRUTES)

### CC du Castelbriantais

### LES CHIFFRES CLES

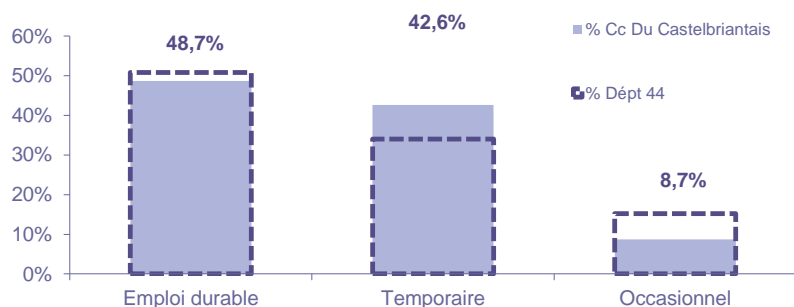
	Nombre	Evolution annuelle	Cumul 12 mois	Evolution annuelle cumulée
OEE Cc Du Castelbriantais	<b>137</b>	<b>57,5%</b> ↗	<b>1 171</b>	<b>39,7%</b> ↗
OEE Dépt 44	8 198	15,0% ↗	78 849	11,2% ↗
OEE Pays de la Loire	17 984	20,5% ↗	170 358	12,6% ↗
Poids de la CC dans le dépt	<b>1,7%</b>		<b>1,5%</b>	

### REPARTITION DE L'OFFRE D'EMPLOI PAR SECTEUR D'ACTIVITE



OEE	mars 2016	Cumul 12 mois	Evol. Annuelle Cumulée
Agriculture	2	16	-44,8%
Construction	10	60	100,0%
Industrie	29	121	51,3%
Tertiaire	96	974	39,3%
<b>TOTAL</b>	<b>137</b>	<b>1 171</b>	<b>39,7%</b>

### REPARTITION DE L'OFFRE D'EMPLOI PAR TYPE D'OFFRE



OEE	Cc Du Castelbriantais	Dépt 44
Durable	69,6%	22,3%
Temporaire	19,1%	-2,0%
Occasionnel	22,9%	3,5%

Source : Pôle emploi - Persee

**Emploi durable** : Offres d'emploi enregistrées à Pôle emploi, correspondants à des contrats d'une durée supérieure à 6 mois.

**Emploi temporaire** : Offres d'emploi enregistrées à Pôle emploi, correspondants à des contrats d'une durée comprise entre 1 et 6 mois.

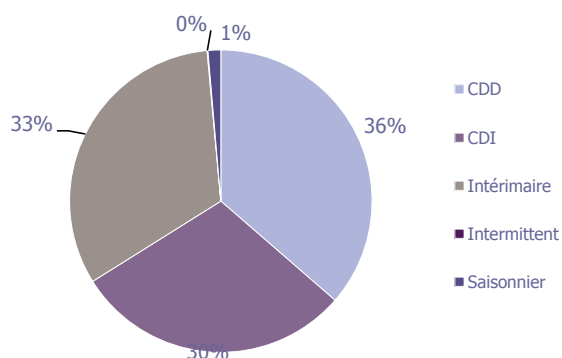
**Emploi occasionnel** : Offres d'emploi enregistrées à Pôle emploi, correspondants à des contrats d'une durée inférieure à un mois.

# LES OFFRES D'EMPLOI

## 31 MARS 2016 (DONNEES BRUTES)

CC du Castelbriantais

### REPARTITION DE L'OFFRE D'EMPLOI PAR TYPE DE CONTRAT DE TRAVAIL



	mars 2016	Cumul 12 mois	Evol. Annuelle Cumulée
CDD	74	426	21,0%
CDI	24	348	68,1%
Intérimaire	32	380	49,6%
Intermittent		1	-50,0%
Saisonnier	7	16	-30,4%
<b>TOTAL</b>	<b>137</b>	<b>1 171</b>	<b>39,7%</b>

### LES 15 METIERS LES PLUS RECHERCHES PAR LES EMPLOYEURS

Offres d'Emploi Enregistrées	De avril 2015 à mars 2016	Poids (métier / total des métiers)
N1103 Magasinage et préparation de commandes	63	5,4%
G1603 Personnel polyvalent en restauration	49	4,2%
H2206 Réalisation de menuiserie bois et tonnellerie	30	2,6%
H1203 Conception et dessin produits mécaniques	29	2,5%
N4101 Cond. de transport de marchandises sur longue distance	29	2,5%
I1604 Mécanique automobile	27	2,3%
F1703 Maçonnerie	26	2,2%
A1203 Entretien des espaces verts	25	2,1%
D1401 Assistanat commercial	25	2,1%
M1203 Comptabilité	25	2,1%
F1610 Pose et restauration de couvertures	22	1,9%
F1602 Électricité bâtiment	21	1,8%
H2903 Conduite d'équipement d'usinage	21	1,8%
J1301 Personnel polyvalent des services hospitaliers	21	1,8%
M1805 Études et développement informatique	20	1,7%

Source : Pôle emploi - Persee

Directeur de publication :

Alain MAUNY

Directeur de la rédaction :

Josette BARREAU

Conception et réalisation :

Service Statistiques, Etudes et Evaluation

Catherine DORNIC, Brigitte VIGOUROUX.

Contact : [statsPDL@pole-emploi.fr](mailto:statsPDL@pole-emploi.fr)

[www.observatoire-emploi-paysdelaloire.fr](http://www.observatoire-emploi-paysdelaloire.fr)