



MARCHE DU TRAVAIL : SYNTHÈSE MAYENNE SITUATION AU 31/03/2016

DOCUMENT MENSUEL - LIBRE DE DIFFUSION SOUS RESERVE DE MENTION DE LA SOURCE « POLE EMPLOI PAYS DE LA LOIRE »

LE TAUX DE CHOMAGE

Au quatrième trimestre 2015, avec **7%** de la population active, le taux de chômage du département de la Mayenne affiche une valeur inférieure à celle enregistrée au niveau régional (**8,9%**) et au niveau national (**10%**). En un an, le taux de chômage diminue de **0,1 point** sur le département, soit une situation identique à celle de la région des Pays de la Loire et à celle de la France métropolitaine.

L'ESSENTIEL

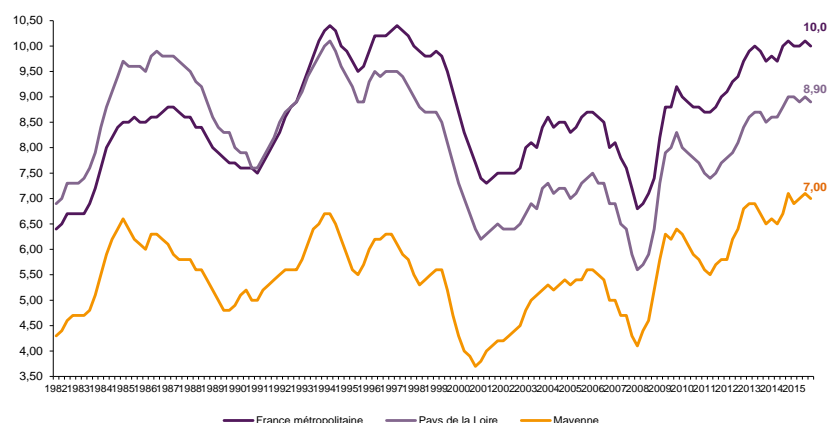
L'évolution annuelle du nombre de demandeurs d'emploi de catégorie A est de **-3,5%** à fin mars 2016.

Les demandeurs d'emploi de longue durée, qui représentent **38,3%** des demandeurs d'emploi, sont plus affectés par cette situation (**+2,6%** de progression annuelle).

20 180 demandeurs d'emploi (catégories A, B et C) en données CVS sont comptabilisés à fin mars sur le département de la Mayenne, soit **3,5%** de plus qu'en mars 2015.

Au cours des douze derniers mois, Pôle emploi a recueilli **11 465** offres d'emploi soit une hausse de **12,8%** en évolution annuelle.

GRAPHIQUE 1

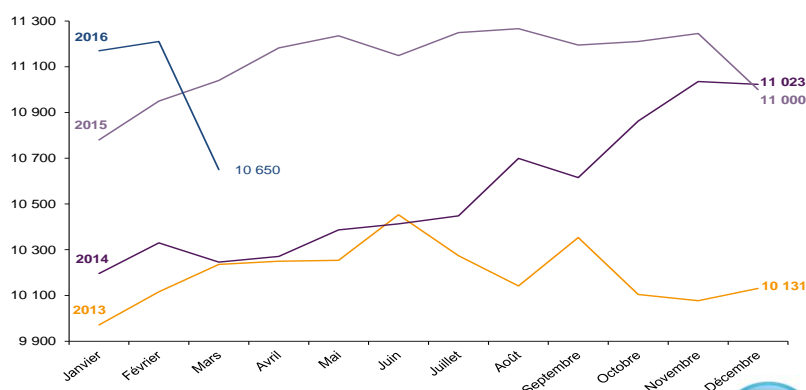


Source : INSEE

EVOLUTION DE LA DEFM CAT A (CVS)

En mars 2016, sur le département de la Mayenne, la demande d'emploi de catégorie A se chiffre à **10 650** personnes. Elle est en baisse de **-5%** par rapport à février 2016.

GRAPHIQUE 2

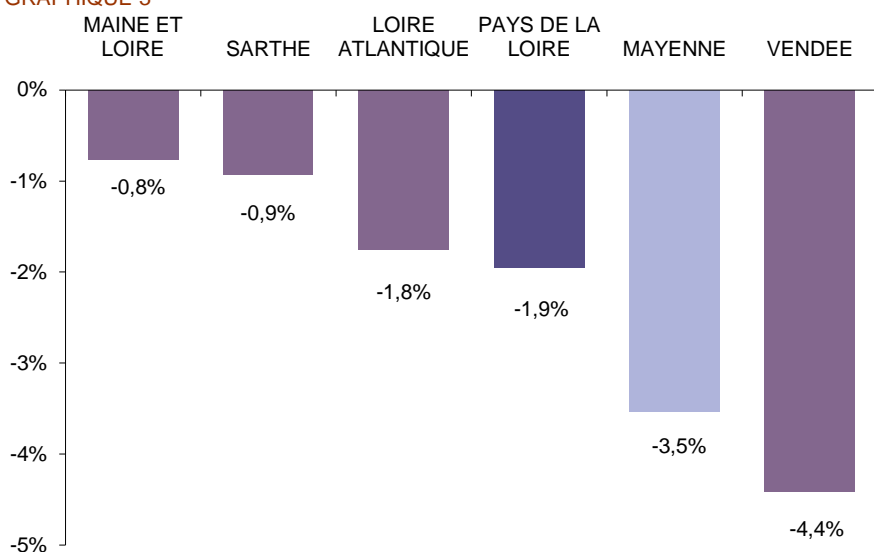


Source : Pôle Emploi

LA DEMANDE D'EMPLOI EN FIN DE MOIS (CATEGORIE A - CVS)

Fin mars 2016, le nombre de demandeurs d'emploi de catégorie A affiche une baisse **-3,5%** en évolution annuelle comparative à mars 2015. Cette évolution plus favorable à celle affichée par la région des Pays de la Loire (**-1,9%**).

GRAPHIQUE 3

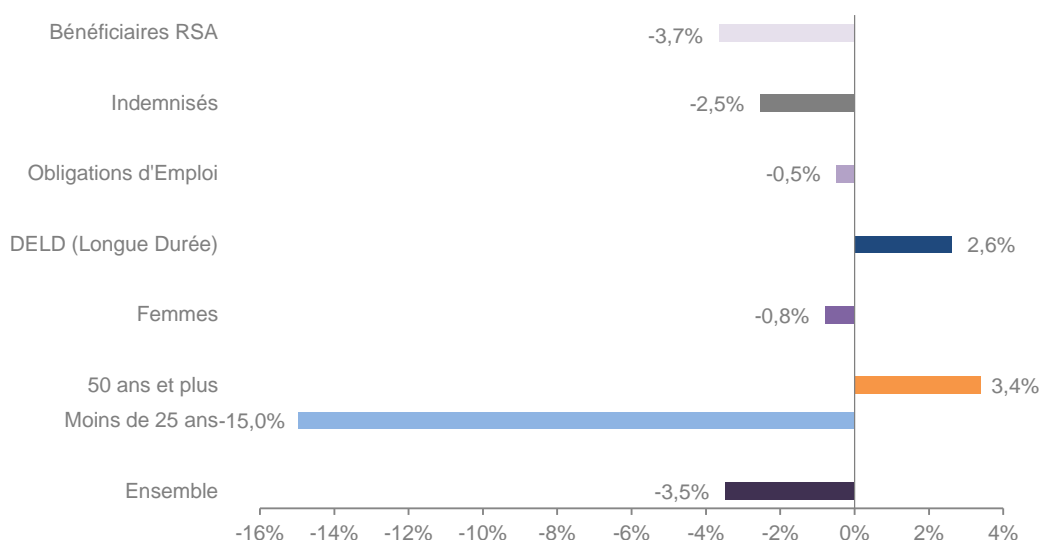


Source : Direccte et Pôle Emploi

En ajoutant à la catégorie A, les demandeurs d'emploi recensés en catégorie B et ceux en catégorie C, le nombre de demandeurs d'emploi se chiffre sur le département de la Mayenne à **20 180** en données CVS, soit une progression de **+3,5 %** par rapport à mars 2015.

EVOLUTION DE LA DEFM PAR POPULATION (CATEGORIE A)

GRAPHIQUE 4



Source : Pôle Emploi Persee

Même si l'évolution moyenne de la demande d'emploi de catégorie A s'établit à **-3,5%** en mars 2016, certaines catégories de population apparaissent plus fragilisées. C'est le cas des demandeurs d'emploi de 50 ans et plus et des demandeurs d'emploi de longue durée. En un an, leurs volumes ont respectivement progressé de **3,4%** et **2,6%**. A contrario, les demandeurs d'emploi de moins de 25 ans affichent une forte baisse de **-15%** en évolution annuelle.

LES 15 METIERS LES PLUS RECHERCHES PAR LES DEMANDEURS D'EMPLOI

DEFM catégorie A	mars 2016	Poids (métier / total des métiers)	Evolution annuelle
H3302 Opérations manuelles d'assemblage, tri ou emballage	796	7,6%	1,1%
K2204 Nettoyage de locaux	445	4,3%	-3,3%
K1303 Assistance auprès d'enfants	341	3,3%	7,6%
K1304 Services domestiques	327	3,1%	-3,8%
N1103 Magasinage et préparation de commandes	236	2,3%	-12,9%
A1203 Entretien des espaces verts	235	2,3%	-7,8%
J1301 Personnel polyvalent des services hospitaliers	219	2,1%	-6,8%
D1507 Mise en rayon libre-service	212	2,0%	14,0%
H2102 Conduite d'équipement de production alimentaire	194	1,9%	0,5%
M1607 Secrétariat	190	1,8%	-5,0%
D1214 Vente en habillement et accessoires de la personne	187	1,8%	0,0%
N4101 Conduite de transport de marchandises sur longue distance	165	1,6%	1,9%
N1105 Manutention manuelle de charges	155	1,5%	-14,4%
G1602 Personnel de cuisine	148	1,4%	-1,3%
G1605 Plonge en restauration	146	1,4%	5,0%

Source : Pôle Emploi Persee

A fin mars 2016, les métiers les plus recherchés par les demandeurs d'emploi se trouvent principalement dans ces trois secteurs :

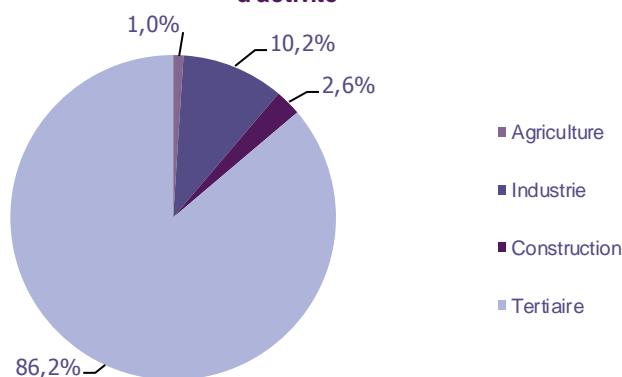
- « Services à la personne et à la collectivité » avec les métiers « Nettoyage de locaux » (445 demandeurs, -3,3%), « Assistance auprès d'enfants » (341 demandeurs, +7,6%) et « Services domestiques » (327 demandeurs, -3,8%);
- « Industrie » avec les métiers « Opérations manuelles d'assemblage, tri ou emballage » (796 demandeurs, +1,1%) et « Conduite d'équipement de production alimentaire » (194 demandeurs, +0,5%) ;
- « Transport et logistique » pour les métiers « Magasinage et préparation de commandes » (236 demandeurs, -12,9%), « Conduite de transport de marchandises sur longue distance » (165 demandeurs, +1,9%) et « Manutention manuelle de charges » (155 demandeurs, -14,4%).

LES OFFRES D'EMPLOI ENREGISTREES (OEE) PAR SECTEUR D'ACTIVITE ET PAR CONTRAT DE TRAVAIL

REPARTITION DE L'OFFRE D'EMPLOI PAR SECTEUR D'ACTIVITE

GRAPHIQUE 5

Répartition de l'offre d'emploi cumulée par secteur d'activité



Secteurs	Cumul 12 mois	Evol. Annuelle Cumulée
Agriculture	117	-7,1%
Industrie	1 167	10,0%
Construction	298	7,2%
Tertiaire	9 883	13,6%
TOTAL	11 465	12,8%

Source : Pôle Emploi

Persee

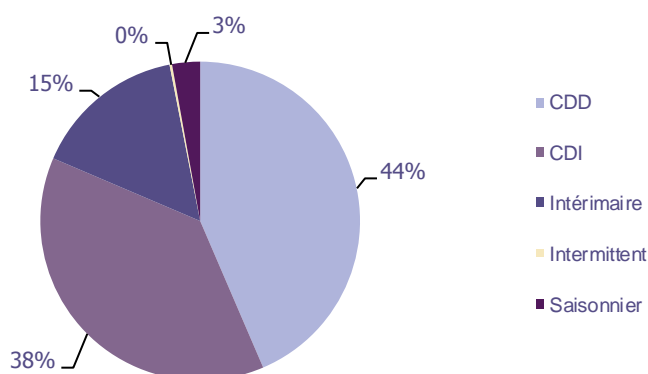
Sur un an, d'avril 2015 à mars 2016, Pôle emploi a recueilli **11 465** offres d'emploi sur le département de la Mayenne, soit **12,8%** de plus qu'au cours des douze mois précédents. Plus de **86%** de ces offres sont issues du tertiaire (**9 883** offres) et sont en hausse de **+13,6%** en évolution annuelle cumulée. L'agriculture représente **1%** et la construction **2,6%**. Les offres dans l'industrie qui représentent **10,2%** sont en hausse de **+10%** en évolution annuelle cumulée.

A noter : les offres d'emploi intérimaire sont concentrées dans le tertiaire.

REPARTITION DE L'OFFRE D'EMPLOI PAR TYPE DE CONTRAT DE TRAVAIL

GRAPHIQUE 6

Répartition de l'offre d'emploi cumulée par type de contrat de travail



Contrats	Cumul 12 mois	Evol. Annuelle Cumulée
CDD	4 993	12,3%
CDI	4 343	5,6%
Intérimaire	1 776	16,7%
Intermittent	29	107,1%
Saisonnier	324	362,9%
TOTAL	11 465	12,8%

Source : Pôle Emploi Persee

Au regard des types de contrat de travail et de leur poids, la hausse est plus prononcée du côté des offres d'emploi intérimaire (+16,7%). Les offres d'emploi de type contrat à durée indéterminée sont également en hausse (+5,6%) ainsi que les offres d'emploi de type contrat à durée déterminée (+12,3%). Cette dernière typologie d'offres représente la plus importante part des offres avec 44%.

LES 15 METIERS LES PLUS RECHERCHES PAR LES EMPLOYEURS

Offres d'Emploi Enregistrées	De avril 2015 à mars 2016	Poids (métier / total des métiers)	Evolution annuelle cumulée
D1301 Management de magasin de détail	509	4,4%	-7,1%
D1408 Téléconseil et télévente	502	4,4%	54,0%
N4101 Conduite de transport de marchandises sur longue distance	485	4,2%	37,0%
D1507 Mise en rayon libre-service	284	2,5%	85,6%
K2204 Nettoyage de locaux	256	2,2%	-2,3%
K1304 Services domestiques	250	2,2%	35,9%
N1103 Magasinage et préparation de commandes	237	2,1%	80,9%
G1602 Personnel de cuisine	230	2,0%	15,6%
D1214 Vente en habillement et accessoires de la personne	215	1,9%	58,1%
D1401 Assistanat commercial	200	1,7%	3,1%
A1203 Entretien des espaces verts	181	1,6%	10,4%
H2909 Montage-assemblage mécanique	178	1,6%	102,3%
I1304 Installation et maintenance d'équipements industriels et d'exploitation	178	1,6%	66,4%
K1303 Assistance auprès d'enfants	175	1,5%	68,3%
H2102 Conduite d'équipement de production alimentaire	172	1,5%	20,3%

Source : Pôle Emploi Persee

En cumul sur douze mois, les métiers les plus recherchés par les employeurs se trouvent en grande majorité dans ces trois secteurs :

- « Commerce, vente et grande distribution » avec les métiers « Management de magasin de détail » (509 offres), « Téléconseil et télévente » (502 offres) et « Mise en rayon libre-service » (284 offres) ;
- « Transport et logistique » avec les métiers « Conduite de transport de marchandises sur longue distance » (485 offres) et « Magasinage et préparation de commandes » (237 offres) ;
- « Services à la personne et à la collectivité » avec les métiers « Nettoyage de locaux » (256 offres) et « Services domestiques » (250 offres).

Statistiques et Indicateurs

Directeur de la publication ad-intérim : Alain MAUNY
 Directeur de la rédaction : Josette BARREAU
 Conception et réalisation : Service SEE – Brigitte VIGOUROUX
 Catherine DORNIC

Contact : statsPDL@pole-emploi.fr

www.observatoire-emploi-paysdelaloire.fr

SERVICE ETUDES ET EVALUATION – POLE EMPLOI PAYS DE LA LOIRE