

## VENDEE

# LES DEMANDEURS D'EMPLOI EN OBLIGATION D'EMPLOI

SITUATION AU 30/06/2016

DOCUMENT TRIMESTRIEL - LIBRE DE DIFFUSION SOUS RESERVE DE MENTION DE LA SOURCE « POLE EMPLOI PAYS DE LA LOIRE

**Obligation d'Emploi :** Demandeurs d'emploi bénéficiant de l'obligation d'emploi instituée par l'article L.323-1 du Code du travail : Les travailleurs reconnus handicapés par la CDAPH, les victimes d'accidents du travail ou maladies professionnelles, les titulaires d'une pension d'invalidité, les anciens militaires, avec une pension militaire d'invalidité, et les titulaires de la carte d'invalidité.

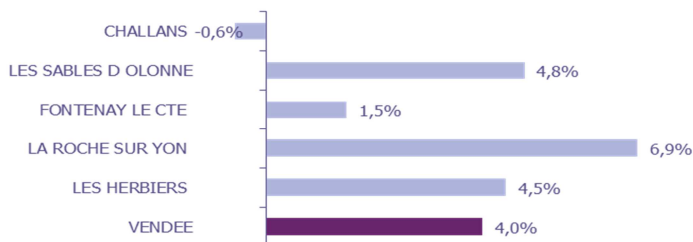
**ALERTE :** Pôle emploi n'a pas connaissance de tous les demandeurs d'emploi en obligation d'emploi.

## LA SITUATION GEOGRAPHIQUE

En juin 2016, La Vendée comptabilise **3 871** demandeurs d'emploi en obligation d'emploi catégorie A.

Ces demandeurs représentent **15,4%** de la demande en fin de mois catégorie A, un poids supérieur à celui de la France métropolitaine qui est de **10,1%**. Au niveau des départements, le poids varie de **10,4%** pour le Maine-et-Loire à **15,4%** pour la Vendée.

### GRAPHIQUE EVOLUTION ANNUELLE DES DEFM EN OBLIGATION D'EMPLOI – CATEGORIE A

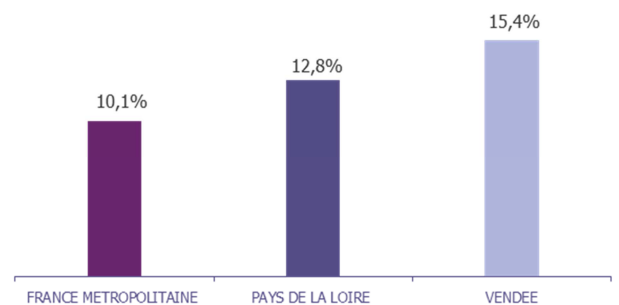


En Pays de la Loire, **19,1%** de la DEFM en obligation d'emploi est rattachée au département de la Vendée, qui représente **15,9%** de la DEFM globale.

Le bassin de La Roche-sur-Yon comptabilise **32%** des demandeurs devant le bassin des Sables-d'Olonne avec **20%**, et le bassin de Fontenay-Le-Comte avec **19%** des demandeurs en obligation d'emploi.

**DEFM Catégorie A :** Personnes sans emploi, immédiatement disponibles, tenues d'accomplir des actes positifs de recherche d'emploi sans aucune activité réduite.

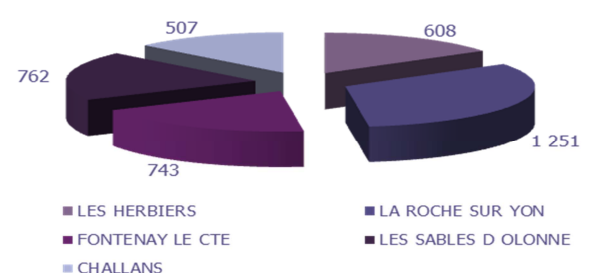
### GRAPHIQUE POIDS DES OBLIGATIONS D'EMPLOI SUR LA DEFM TOTALE



Le nombre total de DEFMs (catégorie A) a diminué de **2,9%** sur la Vendée entre juin 2015 et juin 2016. Pour les demandeurs d'emploi en obligation d'emploi, la situation est moins favorable puisque leur nombre a augmenté de **4%** sur les 12 mois.

Sur un an, seul le bassin de Challans est en baisse de **0,6%**. La plus forte hausse concerne le bassin de La Roche-sur-Yon avec **+6,9%**.

### GRAPHIQUE VOLUME DES DEFM EN OBLIGATION D'EMPLOI CATEGORIE A



## LA TYPOLOGIE

A fin juin 2016, les **3 871** DEFM (catégorie A) en obligation d'emploi du département offrent les caractéristiques suivantes :

- **54%** sont des hommes.
- **51%** ont 50 ans ou plus, les jeunes de moins de 25 ans représentent **2,9%** de la population en question.
- **22%** ont un niveau de formation supérieur au CAP ou BEP, **15%** sont soit sans diplôme, soit détenteurs du brevet des collèges.
- **40%** sont des ouvriers ou employés non qualifiés, **54%** sont des ouvriers ou employés qualifiés, **6%** ont une qualification de niveau technicien, agent de maîtrise ou cadre.
- **576** personnes touchent le RSA, soit **15%** des DEFM en obligation d'emploi.
- **49%** des DEFM ne sont pas indemnisés, **16%** touchent une allocation du régime d'assurance chômage et **35%** une allocation du régime de solidarité.
- **58%** sont inscrits à Pôle emploi depuis au moins 12 mois et **36%** depuis au moins 24 mois.
- **3,2%** des travailleurs handicapés relèvent du milieu protégé (Etablissement et Service d'Aide par le Travail : ESAT).

**52%** des demandeurs d'emploi en obligation d'emploi de catégorie A inscrits à fin juin 2016 sont concentrés sur les 20 premiers emplois/métiers recherchés (ce pourcentage est de **41%** pour l'ensemble des DEFM catégorie A).

Dans la majorité des cas, il s'agit de métiers requérant peu ou pas de qualification.

**33%** concernent le domaine des services à la personne et à la collectivité tel que le nettoyage de locaux, l'assistance auprès d'enfants ou les services domestiques.

**19%** concernent le domaine du support à l'entreprise tel que les opérations administratives ou le secrétariat.

**17%** concernent le domaine du transport et la de la logistique tel que la conduite et livraison par tournées sur courtes distances ou le magasinage et la préparation de commandes.

TABLEAU  
DEFM CATEGORIE A PAR TYPE D'OBLIGATION D'EMPLOI

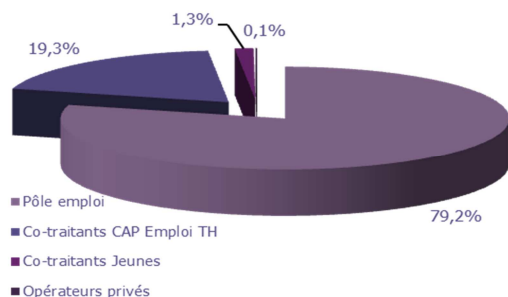
Obligation d'Emploi	DEFM cat. A	Poids
Alloc. adulte handicapé	NC	-
Alloc. adulte handicapé (CNASEA)	219	5,7%
Autre	NC	-
Carte d'invalidité	11	0,3%
En instance CDA	95	2,5%
Orphelin de guerre	23	0,6%
Pension d'invalidité s.s. ou autre	169	4,4%
Pensionné de guerre	NC	-
RQTH CRP	41	1,1%
RQTH ESAT	125	3,2%
RQTH Marché du travail	2 989	77,2%
Rente AT/MP	28	0,7%
TH catégorie A	31	0,8%
TH catégorie B	92	2,4%
TH catégorie C	16	0,4%
Veuve de guerre/conjoint	NC	-

TABLEAU  
LES 20 METIERS LES PLUS RECHERCHES PAR LES DEFM EN CATEGORIE A EN OBLIGATION D'EMPLOI

Emploi/métier recherché détaillé (ROME)	DEFM cat. A	Poids
K2204 Nettoyage de locaux	197	5,1%
A1203 Entretien des espaces verts	153	4,0%
K1303 Assistance auprès d'enfants	139	3,6%
K1304 Services domestiques	136	3,5%
I1203 Maintenance des bâtiments et des locaux	134	3,5%
M1602 Opérations administratives	131	3,4%
N4105 Conduite et livraison par tournées sur courte distance	130	3,4%
M1607 Secrétariat	124	3,2%
M1601 Accueil et renseignements	118	3,0%
H3302 Opérations manuelles d'assemblage, tri ou emballage	104	2,7%
N1103 Magasinage et préparation de commandes	100	2,6%
K1302 Assistance auprès d'adultes	82	2,1%
K2104 Éducation et surveillance au sein d'établissements d'enseignement	67	1,7%
G1605 Plonge en restauration	66	1,7%
N1105 Manutention manuelle de charges	64	1,7%
D1505 Personnel de caisse	60	1,5%
D1507 Mise en rayon libre-service	56	1,4%
N4101 Conduite de transport de marchandises sur longue distance	53	1,4%
K2503 Sécurité et surveillance privées	49	1,3%
H2102 Conduite d'équipement de production alimentaire	47	1,2%

## LE SUIVI D'ACTIVITE

GRAPHIQUE  
DEFM EN CATEGORIES A B EN OBLIGATION D'EMPLOI – CO-TRAITANCE



- En juin 2016, **59 %** des demandeurs d'emploi en obligation d'emploi (catégorie A et B) étaient en accompagnement guidé et **30%** en accompagnement renforcé.

- **79%** étaient suivis par une structure Pôle emploi, soit **3 525** personnes, **19%** étaient suivis en co-traitance par Cap Emploi pour un accompagnement de longue durée, soit **858** personnes.

- **592** Mises en Relation ont concerné les demandeurs d'emploi en obligation d'emploi sur le mois de juin.

- De juin 2015 à juin 2016, Pôle emploi a mené **9 274** entretiens professionnels, soit **26%** de plus que sur les 12 mois précédents.