



DONNEES REPERES

COMMUNAUTES DE COMMUNES

SITUATION AU 30 SEPTEMBRE 2016





pôle emploi

Libre de diffusion sous réserve de mention de la source « Pôle emploi Pays de la Loire »

LES CHIFFRES CLES

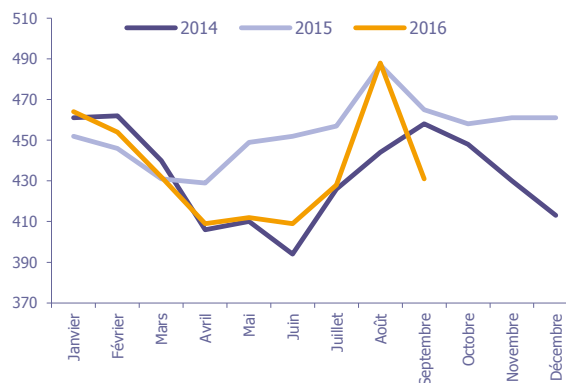
	DEFM Cat A	Evolution annuelle
CC du Secteur de Derval	431	-7,3%
Dépt 44	65 003	-4,2%
Pays de la Loire	170 546	-4,2%
Poids de la CC/dpt	0,7%	

CC du Secteur de Derval

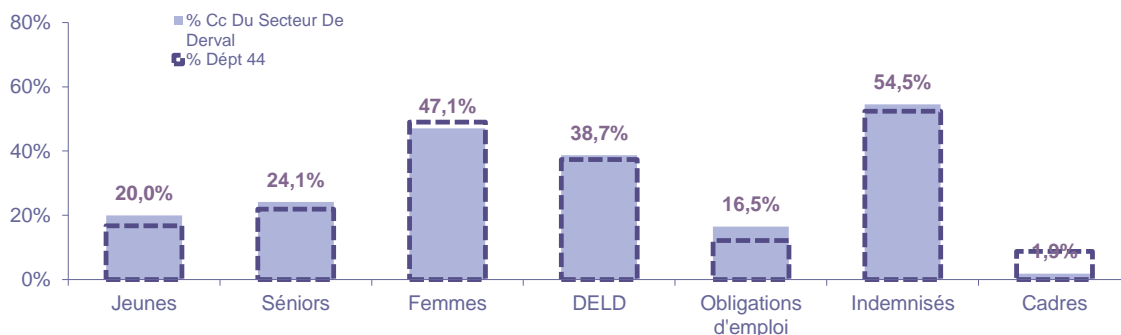
	Volume	Poids	Evo. annuelle
	228	52,9%	-1,7%
	203	47,1%	-12,9%

EVOLUTION DE LA DEMANDE D'EMPLOI (Catégorie A)

	DEFM Cat A	Poids	Evolution annuelle
Hommes	228	52,9%	-1,7%
- 25 ans	50	11,6%	8,7%
25-49 ans	126	29,2%	-3,1%
50 ans et +	52	12,1%	-7,1%
Femmes	203	47,1%	-12,9%
- 25 ans	36	8,4%	-5,3%
25-49 ans	115	26,7%	-24,8%
50 ans et +	52	12,1%	23,8%
- 25 ans	86	20,0%	2,4%
25-49 ans	241	55,9%	-14,8%
50 ans et +	104	24,1%	6,1%
TOTAL	431	100,0%	-7,3%



REPARTITION DE LA DEMANDE D'EMPLOI PAR PUBLICS (Catégorie A)



Evolution annuelle

	Jeunes	Séniors	Femmes	DELD	Obligations d'emploi	Indemnités	Cadres
CC du Secteur de Derval	2,4%	6,1%	-12,9%	0,0%	-6,6%	-4,1%	-52,9%
Dépt 44	-13,5%	0,6%	-4,2%	-3,4%	-3,2%	-0,2%	-3,8%

* Suite à la mise en place du nouveau dispositif "Prime d'Activité" au 01/01/2016 nous n'affichons plus les données RSA.

Source : Pôle emploi - Persee

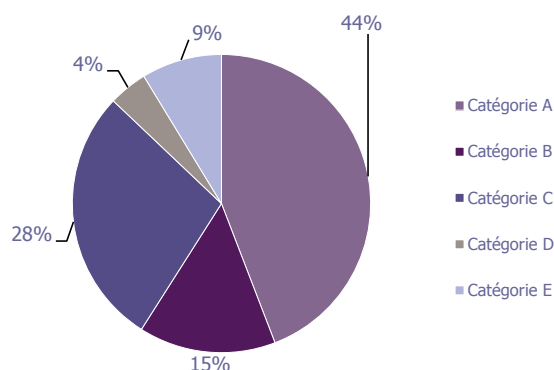
LA DEMANDE D'EMPLOI

30 SEPTEMBRE 2016 (DONNEES BRUTES)

CC du Secteur de Derval

LES CATEGORIES DE DEMANDEURS D'EMPLOI

	DEFM septembre 2016	Poids	Evolution annuelle
Catégorie A	431	44,2%	-7,3%
Catégorie B	145	14,9%	8,2%
Catégorie C	274	28,1%	12,3%
Catégorie D	41	4,2%	46,4%
Catégorie E	85	8,7%	-4,5%
TOTAL	976	100,0%	1,7%



LES 15 METIERS LES PLUS RECHERCHES PAR LES DE (Catégorie A)

	Hommes	Femmes	Total	Poids (métier / total des métiers)
J1301 Personnel polyvalent des services hospitaliers	NC	NC	22	5,1%
K1303 Assistance auprès d'enfants	NC	NC	20	4,7%
M1607 Secrétariat	NC	NC	16	3,7%
N1103 Magasinage et préparation de commandes	NC	NC	14	3,3%
A1203 Entretien des espaces verts	NC	NC	11	2,6%
D1507 Mise en rayon libre-service	5	5	10	2,3%
K1304 Services domestiques	NC	NC	9	2,1%
F1703 Maçonnerie	NC	NC	8	1,9%
F1606 Peinture en bâtiment	NC	NC	7	1,6%
F1704 Préparation du gros oeuvre et des travaux publics	NC	NC	7	1,6%
H2102 Conduite d'équipement de production alimentaire	NC	NC	7	1,6%
H2909 Montage-assemblage mécanique	NC	NC	7	1,6%
I1604 Mécanique automobile	NC	NC	7	1,6%
K2204 Nettoyage de locaux	NC	NC	7	1,6%
M1602 Opérations administratives	NC	NC	7	1,6%

NC : données non communiquées en raison du secret statistique (< à 5)

DEMANDES D'EMPLOI ENTREES ET SORTIES (Catégorie A)

	Demandes enregistrées			Demandes sorties		
	Cumul 12 mois	Evol. Ann.	Cum.	Cumul 12 mois	Evol. Ann.	Cum.
dont :	851	3,3%		859	13,9%	dont :
licenciements économiques	8	-27,3%		344	5,5%	absences au contrôle
autres licenciements	81	-6,9%		207	3,5%	reprises emploi signalées
démissions	31	72,2%		88	15,8%	entrées en stage formation
fins de CDD	201	-5,6%		83	15,3%	arrêts de recherche
fins de mission d'intérim	82	41,4%		85	102,4%	radiations administratives
premières entrées	46	27,8%		52	36,8%	autres cas
reprises d'activité	104	46,5%				
autres cas	298	-9,3%				

LES OFFRES D'EMPLOI

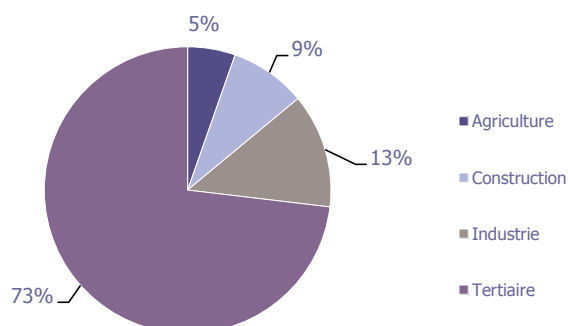
30 SEPTEMBRE 2016 (DONNEES BRUTES)

CC du Secteur de Derval

LES CHIFFRES CLES

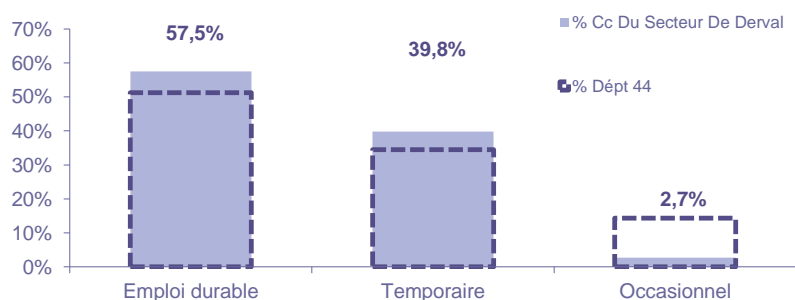
	Nombre	Evolution annuelle	Cumul 12 mois	Evolution annuelle cumulée
OEE Cc Du Secteur De Derval	13	-53,6% ↘	186	8,1% ↗
OEE Dépt 44	7 676	11,8% ↗	81 893	13,6% ↗
OEE Pays de la Loire	17 176	11,1% ↗	177 028	13,9% ↗
Poids de la CC dans le dépt	0,2%		0,2%	

REPARTITION DE L'OFFRE D'EMPLOI PAR SECTEUR D'ACTIVITE



OEE	septembre 2016	Cumul 12 mois	Evol. Annuelle Cumulée
Agriculture	1	10	42,9%
Construction		16	100,0%
Industrie		24	300,0%
Tertiaire	12	136	-9,9%
TOTAL	13	186	8,1%

REPARTITION DE L'OFFRE D'EMPLOI PAR TYPE D'OFFRE



Evolution annuelle cumulée - septembre 2016

OEE	Cc Du Secteur De Derval	Dépt 44
Durable	-7,0%	16,4%
Temporaire	34,5%	17,0%
Occasionnel	150,0%	8,6%

Source : Pôle emploi - Persee

Emploi durable : Offres d'emploi enregistrées à Pôle emploi, correspondants à des contrats d'une durée supérieure à 6 mois.

Emploi temporaire : Offres d'emploi enregistrées à Pôle emploi, correspondants à des contrats d'une durée comprise entre 1 et 6 mois.

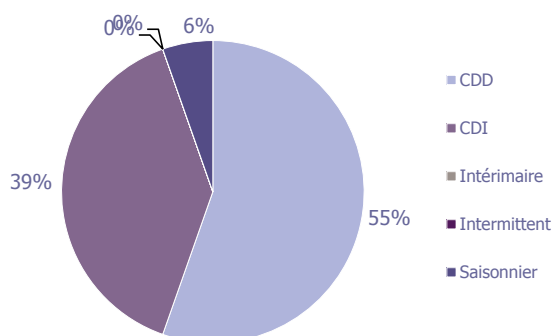
Emploi occasionnel : Offres d'emploi enregistrées à Pôle emploi, correspondants à des contrats d'une durée inférieure à un mois.

LES OFFRES D'EMPLOI

30 SEPTEMBRE 2016 (DONNEES BRUTES)

CC du Secteur de Derval

REPARTITION DE L'OFFRE D'EMPLOI PAR TYPE DE CONTRAT DE TRAVAIL



	septembre 2016	Cumul 12 mois	Evol. Annuelle Cumulée
CDD	7	103	32,1%
CDI	6	73	-9,9%
Intérimaire			
Intermittent			
Saisonnier		10	-23,1%
TOTAL	13	186	8,1%

LES 15 METIERS LES PLUS RECHERCHES PAR LES EMPLOYEURS

Offres d'Emploi Enregistrées	De octobre 2015 à septembre 2016	Poids (métier / total des métiers)
K1303 Assistance auprès d'enfants	12	6,5%
N4103 Conduite de transport en commun sur route	11	5,9%
I1604 Mécanique automobile	10	5,4%
N4101 Cond. de transport de marchandises sur longue distance	8	4,3%
A1407 Élevage bovin ou équin	6	3,2%
G1602 Personnel de cuisine	6	3,2%
H2914 Réalisation et montage en tuyauterie	6	3,2%
I1203 Maintenance des bâtiments et des locaux	6	3,2%
J1501 Soins d'hygiène, de confort du patient	6	3,2%
K2204 Nettoyage de locaux	6	3,2%
D1202 Coiffure	4	2,2%
D1401 Assistanat commercial	4	2,2%
G1203 Animation de loisirs auprès d'enfants ou d'adolescents	4	2,2%
G1603 Personnel polyvalent en restauration	4	2,2%
G1803 Service en restauration	4	2,2%

Source : Pôle emploi - Persee

Directeur de publication :
Alain MAUNY
Directeur de la rédaction :
Josette BARREAUD
Conception et réalisation :
Service Statistiques, Etudes et Evaluation
Catherine DORNIC, Brigitte VIGOUROUX.

Contact : statsPDL@pole-emploi.fr

www.observatoire-emploi-paysdelaloire.fr