



# Les demandeurs d'emploi en obligation d'emploi

## Mayenne

Situation au 31/03/2014

Document trimestriel



Libre de diffusion sous réserve de mention de la source « Pôle emploi Pays de la Loire »

**Obligation d'Emploi :** Demandeurs d'emploi bénéficiant de l'obligation d'emploi instituée par l'article L.323-1 du Code du travail :

- les travailleurs reconnus handicapés par la CDAPH,
- les victimes d'accidents du travail ou maladies professionnelles,
- les titulaires d'une pension d'invalidité,
- les anciens militaires, avec une pension militaire d'invalidité,
- les titulaires de la carte d'invalidité.

Depuis le 1<sup>er</sup> janvier 2012, les aides financières gérées par l'Agefiph ne sont plus versées automatiquement. Elle concentre dorénavant ses actions sur les publics prioritaires (demandeurs d'emploi éloignés de l'emploi, PME...).

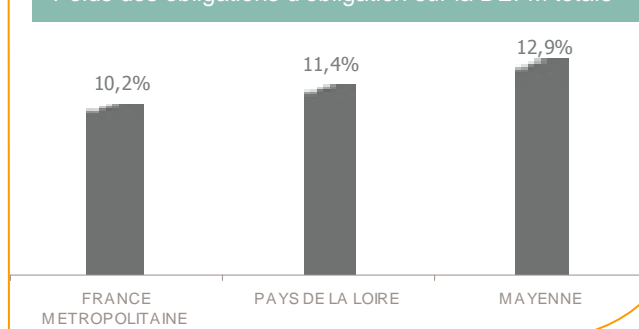
**ALERTE :** Pôle emploi n'a pas connaissance de tous les demandeurs d'emploi en obligation d'emploi.

## LA SITUATION GEOGRAPHIQUE

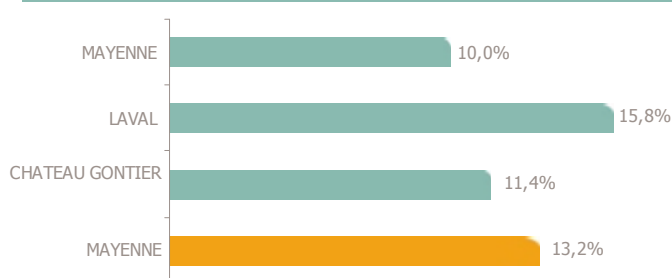
En mars 2014, les demandeurs d'emploi en obligation d'emploi représentent **12,9%** de la totalité des demandeurs d'emploi en fin de mois (DEFM) sur le département de la Mayenne (Catégorie A), soit **1 300** personnes.

Cette proportion est supérieure au poids enregistré au niveau régional et national.

Poids des obligations d'obligation sur la DEFM totale



Evolution annuelle des DEFM en obligation d'emploi – catégorie A



Le nombre total de DEFM (catégorie A) a augmenté de **0,1%** sur la Mayenne entre mars 2013 et 2014. Pour les demandeurs d'emploi en obligation d'emploi, la situation est nettement moins favorable, puisque leur nombre a augmenté de **13,2%**.

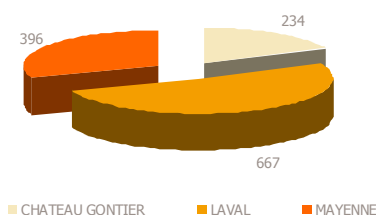
Cette évolution est inférieure au niveau régional (+15,1%), mais supérieure au niveau national (+10,5%).

Sur le département, tous les bassins d'emploi enregistrent une progression. Le bassin de Mayenne affiche une croissance du nombre de demandeurs en obligation d'emploi inférieure à la moyenne départementale tandis que Laval enregistre un taux de progression de **15,8%**.

En Pays de la Loire, **7%** de la DEFM en obligation d'emploi est rattachée au département de la Mayenne. Le bassin de Laval représente **51%** des demandeurs d'emploi du département.

**DEFM Catégorie A :** Personnes sans emploi, immédiatement disponibles, tenues d'accomplir des actes positifs de recherche d'emploi sans aucune activité réduite.

Volume des DEFM en obligation d'emploi – catégorie A



## LA TYPOLOGIE

A fin mars 2014, les 1 300 DEFM (catégorie A) en obligation d'emploi de la Mayenne ont les caractéristiques suivantes :

- **59%** sont des hommes.
- **43%** ont 50 ans ou plus, tandis que les jeunes de moins de 25 ans ne représentent que **5%** de la population en question.
- **18%** ont un niveau de formation supérieur au CAP ou BEP. **21%** sont soit sans diplôme, soit détenteurs du brevet des collèges.
- **48%** sont des ouvriers ou employés qualifiés. **4%** ont une qualification de niveau technicien, agent de maîtrise ou cadre.
- **270** personnes touchent le RSA, soit **21%** des DEFM en obligation d'emploi.
- **39%** ne sont pas indemnisées. **40%** de l'ensemble des DEFM en obligation d'emploi touchent une allocation du régime d'assurance chômage et **21%** une allocation du régime de solidarité.
- **53%** sont inscrits à Pôle emploi depuis au moins 12 mois et **28%** depuis au moins 24 mois.
- Seulement **3%** des travailleurs handicapés relèvent du milieu protégé (Etablissement et Service d'Aide par le Travail : ESAT).

### DEFM catégorie A par type d'obligation d'emploi

Obligation d'Emploi	DEFM cat. A	Poids
Alloc. adulte handicapé	NC	-
Alloc. adulte handicapé (CNASEA)	54	4,2%
Autre	NC	-
Carte d'invalidité	6	0,5%
En instance CDA	58	4,5%
Orphelin de guerre	11	0,8%
Pension d'invalidité s.s. ou autre	70	5,4%
Pensionné de guerre	NC	-
RQTH CRP	16	1,2%
RQTH ESAT	38	2,9%
RQTH Marché du travail	954	73,6%
Rente AT/MP	15	1,2%
TH catégorie A	19	1,5%
TH catégorie B	45	3,5%
TH catégorie C	NC	-
Veuve de guerre/conjoint	NC	-

### Les 20 métiers les plus recherchés par les DEFM catégorie A en obligation d'emploi

**59%** des demandeurs d'emploi en obligation d'emploi (catégorie A) inscrits à fin mars 2014 sont concentrés sur les 20 premiers emplois/métiers recherchés (contre **44%** pour l'ensemble des DEFM catégorie A).

Dans la majorité des cas, il s'agit de métiers requérant peu de qualifications.

**24%** concernent le domaine des services à la personne et à la collectivité tel que le nettoyage de locaux ou les services domestiques.

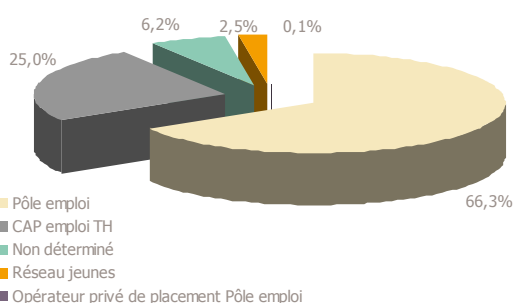
**19%** se rapportent au support à l'entreprise (opérations administratives, accueil et renseignements ...).

Enfin, l'industrie représente **15%** des 20 premiers métiers recherchés (magasinage et préparation de commandes).

Emploi/métier recherché détaillé (ROME)	DEFM cat. A	Poids
H3302 Opérations manuelles d'assemblage, tri ou emballage	116	8,9%
K2204 Nettoyage de locaux	86	6,6%
A1203 Entretien des espaces verts	68	5,2%
M1602 Opérations administratives	61	4,7%
M1601 Accueil et renseignements	53	4,1%
K1304 Services domestiques	52	4,0%
M1607 Secrétariat	35	2,7%
N1103 Magasinage et préparation de commandes	35	2,7%
K1303 Assistance auprès d'enfants	33	2,5%
G1605 Plonge en restauration	30	2,3%
N4105 Conduite et livraison par tournées sur courte distance	30	2,3%
N1105 Manutention manuelle de charges	28	2,2%
I1203 Maintenance des bâtiments et des locaux	22	1,7%
J1301 Personnel polyvalent des services hospitaliers	21	1,6%
N4101 Conduite de transport de marchandises sur longue distance	20	1,5%
A1202 Entretien des espaces naturels	19	1,5%
D1507 Mise en rayon libre-service	17	1,3%
D1505 Personnel de caisse	15	1,2%
G1603 Personnel polyvalent en restauration	14	1,1%
K1302 Assistance auprès d'adultes	14	1,1%

## LE SUIVI DE L'ACTIVITE

### DE cat A, B en obligation d'emploi – co-traitance



- En mars 2014, **41%** des demandeurs d'emploi en obligation d'emploi (catégorie A et B) étaient en accompagnement guidé et **39%** en accompagnement renforcé.

- **66%** étaient suivis par une structure Pôle emploi (soit **999** personnes) tandis que **25%** étaient suivis en co-traitance par Cap Emploi (pour un accompagnement de longue durée), soit **376** personnes.

- **126** Mises en Relation ont été faites pour ce public.

- De janvier à mars 2014, Pôle emploi a mené plus de **1 855** entretiens professionnels, soit **72%** de plus que sur les mêmes mois de l'année précédente.