



# MARCHE DU TRAVAIL : SYNTHÈSE MAYENNE SITUATION AU 31/07/2016

DOCUMENT MENSUEL - LIBRE DE DIFFUSION SOUS RESERVE DE MENTION DE LA SOURCE « POLE EMPLOI PAYS DE LA LOIRE »

## LE TAUX DE CHOMAGE

Au premier trimestre 2016, avec **6,8%** de la population active, le taux de chômage du département de la Mayenne affiche une valeur inférieure à celle enregistrée au niveau régional (**8,8%**) et au niveau national (**9,9%**). En un an, le taux de chômage diminue de **0,1 point** sur le département, soit une situation moins favorable que celle de la région des Pays de la Loire (**-0,2 point**) mais identique à celle de la France métropolitaine.

## L'ESSENTIEL

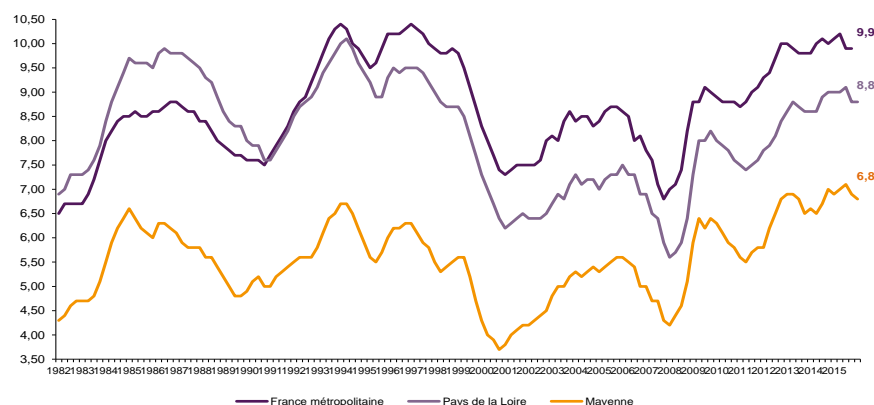
L'évolution annuelle du nombre de demandeurs d'emploi de catégorie A est de **-3%** à fin juillet 2016.

Les demandeurs d'emploi de 50 ans et plus, qui représentent **23%** des demandeurs d'emploi, sont plus affectés par cette situation (**+2,4%** de progression annuelle).

**20 190** demandeurs d'emploi (catégories A, B et C) en données CVS sont comptabilisés à fin juillet sur le département de la Mayenne, soit **0,4%** de plus qu'en juillet 2015.

Au cours des douze derniers mois, Pôle emploi a recueilli **12 160** offres d'emploi soit une hausse de **17,7%** en évolution annuelle.

GRAPHIQUE 1

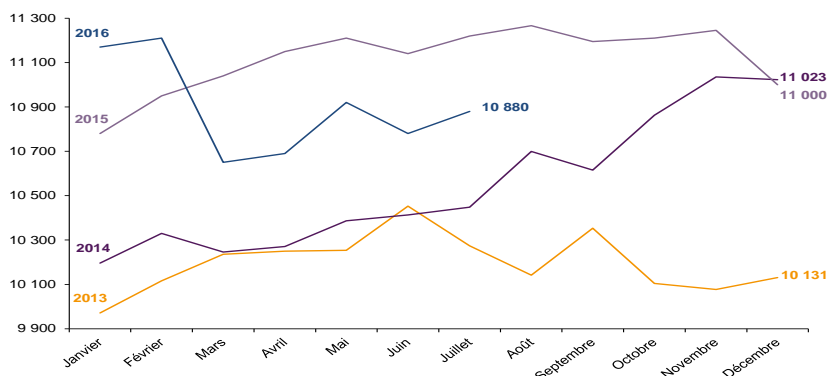


Source : INSEE

## EVOLUTION DE LA DEFM CAT A (CVS)

En juillet 2016, sur le département de la Mayenne, la demande d'emploi de catégorie A se chiffre à **10 880** personnes. Elle est en hausse de **+0,9%** par rapport à juin 2016.

GRAPHIQUE 2

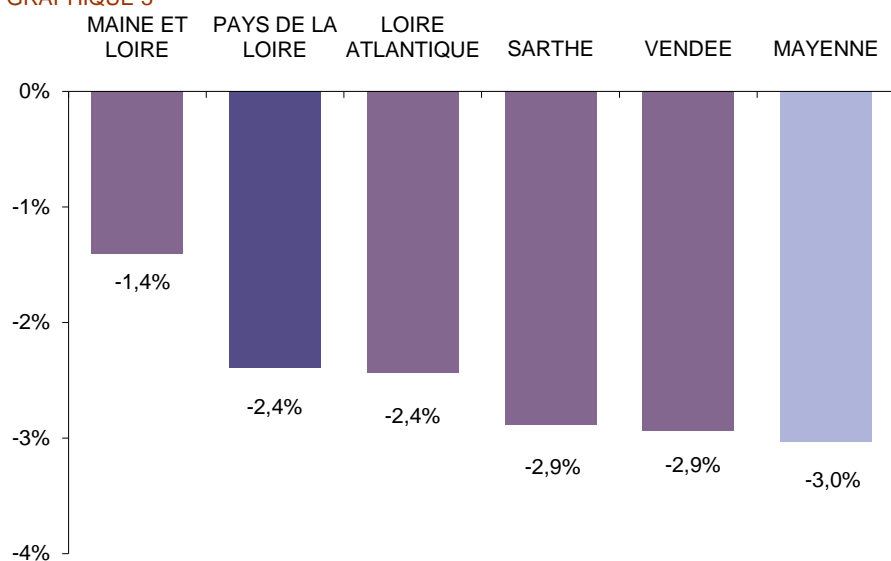


Source : Pôle Emploi

# LA DEMANDE D'EMPLOI EN FIN DE MOIS (CATEGORIE A - CVS)

Fin juillet 2016, le nombre de demandeurs d'emploi de catégorie A affiche une baisse **-3%** en évolution annuelle comparativement à juillet 2015. Cette évolution est plus favorable que celle affichée par la région des Pays de la Loire (**-2,4%**).

GRAPHIQUE 3

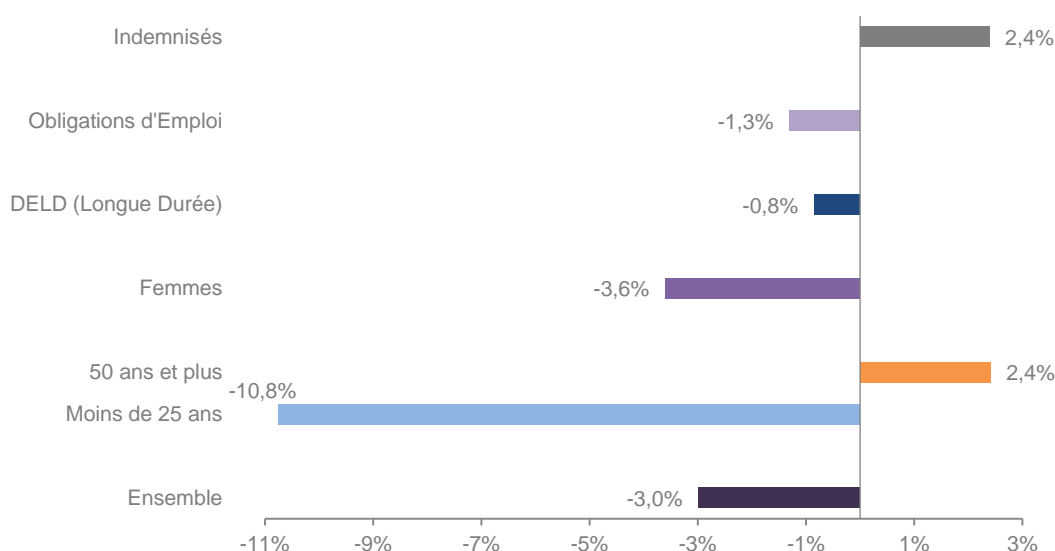


Source : Direccte et Pôle Emploi

En ajoutant à la catégorie A, les demandeurs d'emploi recensés en catégorie B et ceux en catégorie C, le nombre de demandeurs d'emploi se chiffre sur le département de la Mayenne à **20 190** en données CVS, soit une progression de **+0,4 %** par rapport à juillet 2015.

## EVOLUTION DE LA DEFM PAR POPULATION (CATEGORIE A)

GRAPHIQUE 4



Source : Pôle Emploi Persee

Même si l'évolution moyenne de la demande d'emploi de catégorie A s'établit à **-3%** en juillet 2016, certaines catégories de population apparaissent plus fragilisées. C'est le cas des demandeurs d'emploi de 50 ans dont le volume progresse de **+2,4%**. A contrario, les demandeurs d'emploi de moins de 25 ans affichent une forte baisse de **-10,8%** en évolution annuelle.

# LES 15 METIERS LES PLUS RECHERCHES PAR LES DEMANDEURS D'EMPLOI

DEFM catégorie A	juillet 2016	Poids (métier / total des métiers)	Evolution annuelle
H3302 Opérations manuelles d'assemblage, tri ou emballage	849	7,9%	2,7%
K2204 Nettoyage de locaux	456	4,2%	1,6%
K1303 Assistance auprès d'enfants	401	3,7%	2,3%
K1304 Services domestiques	331	3,1%	-6,0%
J1301 Personnel polyvalent des services hospitaliers	275	2,6%	-4,5%
N1103 Magasinage et préparation de commandes	245	2,3%	-7,9%
A1203 Entretien des espaces verts	220	2,0%	-6,4%
D1507 Mise en rayon libre-service	211	2,0%	-0,9%
H2102 Conduite d'équipement de production alimentaire	202	1,9%	-9,8%
D1214 Vente en habillement et accessoires de la personne	199	1,9%	-15,0%
M1607 Secrétariat	194	1,8%	-17,1%
G1602 Personnel de cuisine	154	1,4%	2,7%
M1602 Opérations administratives	152	1,4%	5,6%
N1105 Manutention manuelle de charges	151	1,4%	-10,7%
G1605 Plonge en restauration	135	1,3%	-4,9%

Source : Pôle Emploi Persee

A fin juillet 2016, les métiers les plus recherchés par les demandeurs d'emploi se trouvent principalement dans ces trois secteurs :

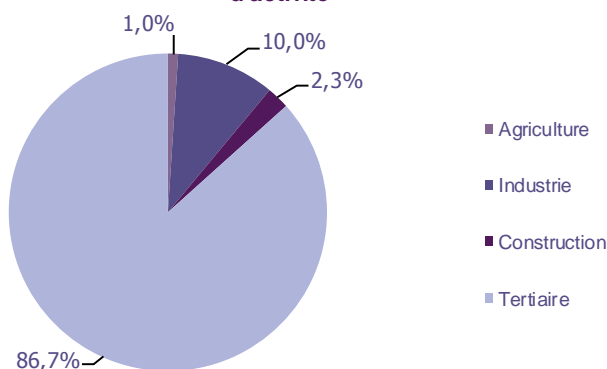
- « Services à la personne et à la collectivité » avec les métiers « Nettoyage de locaux » (456 demandeurs, +1,6%), « Assistance auprès d'enfants » (401 demandeurs, +2,3%) et « Services domestiques » (331 demandeurs, -6%) ;
- « Industrie » avec les métiers « Opérations manuelles d'assemblage, tri ou emballage » (849 demandeurs, +2,7%) et « Conduite d'équipement de production alimentaire » (202 demandeurs, -9,8%) ;
- « Commerce, vente et grande distribution » pour les métiers « Mise en rayon libre-service » (211 demandeurs, -0,9%) et « Vente en habillement et accessoires de la personne » (199 demandeurs, -15%).

## LES OFFRES D'EMPLOI ENREGISTREES (OEE) PAR SECTEUR D'ACTIVITE ET PAR CONTRAT DE TRAVAIL

### REPARTITION DE L'OFFRE D'EMPLOI PAR SECTEUR D'ACTIVITE

GRAPHIQUE 5

Répartition de l'offre d'emploi cumulée par secteur d'activité



Secteurs	Cumul 12 mois	Evol. Annuelle Cumulée
Agriculture	126	4,1%
Industrie	1 216	25,1%
Construction	279	-3,5%
Tertiaire	10 539	17,7%
<b>TOTAL</b>	<b>12 160</b>	<b>17,7%</b>

Source : Pôle Emploi Persee

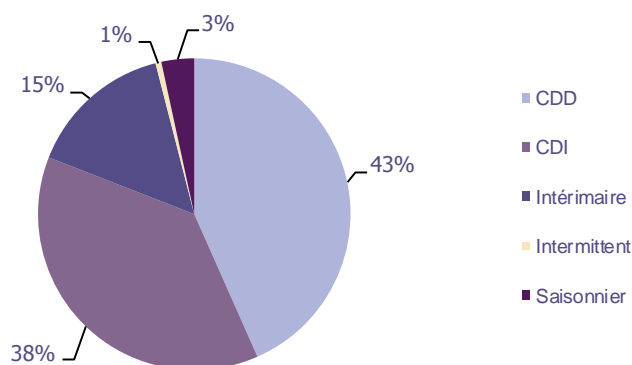
Sur un an, d'août 2015 à juillet 2016, Pôle emploi a recueilli **12 160** offres d'emploi sur le département de la Mayenne, soit **17,7%** de plus qu'au cours des douze mois précédents. Plus de **86%** de ces offres sont issues du tertiaire (**10 539** offres) et sont en hausse de **+17,7%** en évolution annuelle cumulée. L'agriculture représente **1%** et la construction **2,3%**. Les offres dans l'industrie qui représentent **10%** sont en hausse de **+25,1%** en évolution annuelle cumulée.

A noter : les offres d'emploi intérimaire sont concentrées dans le tertiaire.

## REPARTITION DE L'OFFRE D'EMPLOI PAR TYPE DE CONTRAT DE TRAVAIL

GRAPHIQUE 6

Répartition de l'offre d'emploi cumulée par type de contrat de travail



Contrats	Cumul 12 mois	Evol. Annuelle Cumulée
CDD	5 274	19,5%
CDI	4 567	11,2%
Intérimaire	1 833	10,6%
Intermittent	74	155,2%
Saisonnier	412	227,0%
<b>TOTAL</b>	<b>12 160</b>	<b>17,7%</b>

Source : Pôle Emploi Persee

Au regard des types de contrat de travail et de leur poids, la hausse est plus prononcée du côté des offres d'emploi de type contrat à durée déterminée (+19,5%). Les offres d'emploi intérimaire sont également en hausse (+10,6%) ainsi que les offres d'emploi de type contrat à durée indéterminée (+11,2%). Les offres d'emploi de type contrat à durée déterminée représentent la plus importante part des offres avec 43%.

## LES 15 METIERS LES PLUS RECHERCHES PAR LES EMPLOYEURS

Offres d'Emploi Enregistrées	De août 2015 à juillet 2016	Poids (métier / total des métiers)	Evolution annuelle cumulée
N4101 Conduite de transport de marchandises sur longue distance	532	4,4%	36,8%
D1408 Téléconseil et télévente	517	4,3%	26,1%
D1301 Management de magasin de détail	485	4,0%	-18,6%
N1103 Magasinage et préparation de commandes	316	2,6%	167,8%
K2204 Nettoyage de locaux	287	2,4%	14,8%
D1507 Mise en rayon libre-service	262	2,2%	37,9%
K1304 Services domestiques	251	2,1%	28,7%
D1401 Assistanat commercial	225	1,9%	33,1%
D1214 Vente en habillement et accessoires de la personne	221	1,8%	48,3%
G1602 Personnel de cuisine	219	1,8%	5,8%
H2102 Conduite d'équipement de production alimentaire	205	1,7%	44,4%
I1304 Installation et maintenance d'équipements industriels et d'exploitation	196	1,6%	62,0%
A1203 Entretien des espaces verts	190	1,6%	8,6%
M1203 Comptabilité	190	1,6%	41,8%
K1303 Assistance auprès d'enfants	177	1,5%	42,7%

Source : Pôle Emploi Persee

En cumul sur douze mois, les métiers les plus recherchés par les employeurs se trouvent en grande majorité dans ces trois secteurs :

- « Commerce, vente et grande distribution » avec les métiers « Téléconseil et télévente » (517 offres), « Management de magasin de détail » (485 offres) et « Mise en rayon libre-service » (262 offres) ;
- « Transport et logistique » avec les métiers « Conduite de transport de marchandises sur longue distance » (532 offres) et « Magasinage et préparation de commandes » (316 offres) ;
- « Services à la personne et à la collectivité » avec les métiers « Nettoyage de locaux » (287 offres), « Services domestiques » (251 offres) et « Assistance auprès d'enfants » (177 offres).

### Statistiques et Indicateurs

Directeur de la publication ad-intérim : Alain MAUNY  
 Directeur de la rédaction : Josette BARREAU  
 Conception et réalisation : Service SEE – Brigitte VIGOUROUX  
 Catherine DORNIC

Contact : [statsPDL@pole-emploi.fr](mailto:statsPDL@pole-emploi.fr)

[www.observatoire-emploi-paysdelaloire.fr](http://www.observatoire-emploi-paysdelaloire.fr)

SERVICE ETUDES ET EVALUATION – POLE EMPLOI PAYS DE LA LOIRE