



# Les demandeurs d'emploi en obligation d'emploi

## Mayenne

Situation au 31/12/2011

Document trimestriel



Libre de diffusion sous réserve de mention de la source « Pôle emploi Pays de la Loire »

**Obligation d'Emploi :** Demandeurs d'emploi bénéficiant de l'obligation d'emploi instituée par l'article L.323-1 du Code du travail :

- les travailleurs reconnus handicapés par la CDAPH,
- les victimes d'accidents du travail ou maladies professionnelles,
- les titulaires d'une pension d'invalidité,
- les anciens militaires et assimilés, titulaires d'une pension militaire d'invalidité,
- les titulaires de la carte d'invalidité.

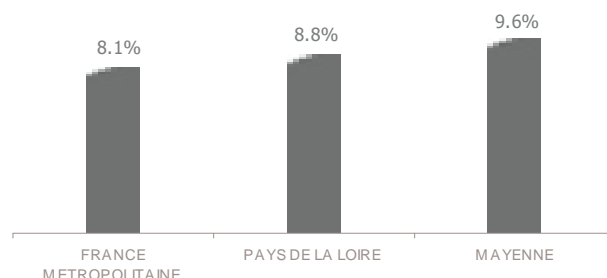
**ALERTE :** Pôle emploi n'a pas connaissance de tous les demandeurs d'emploi en obligation d'emploi.

## LA SITUATION GEOGRAPHIQUE

En décembre 2011, les demandeurs d'emploi en obligation d'emploi représentent 9,6% de la totalité des demandeurs d'emploi en fin de mois (DEFM) sur le département de la Mayenne (Catégorie A), soit plus de 800 personnes.

Cette proportion est supérieure au poids enregistré au niveau régional et national.

Poids des obligations d'obligation sur la DEFM totale



Evolution annuelle des DEFM en obligation d'emploi – catégorie A



Le nombre total de DEFM (catégorie A) a augmenté de 3,6% sur la Mayenne entre décembre 2010 et 2011. Pour les demandeurs d'emploi en obligation d'emploi, la situation est nettement moins favorable, puisque leur nombre a augmenté de 15,5%.

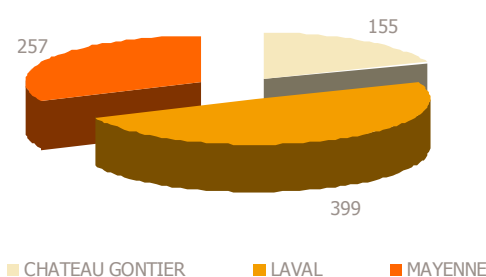
Cette évolution est supérieure au niveau régional (+7,5%) et national (+15,1%).

Sur le département, tous les bassins d'emploi enregistrent une progression. Laval et Château-Gontier affichent une croissance du nombre de demandeurs en obligation d'emploi proche de la moyenne départementale tandis que Mayenne enregistre un taux de progression plus élevé (+16,8%).

En Pays de la Loire, 6,7% de la DEFM en obligation d'emploi est rattachée au département de la Mayenne. Le bassin de Laval représente 49,2% des demandeurs d'emploi du département.

**DEFM Catégorie A :** Personnes sans emploi, immédiatement disponibles, tenues d'accomplir des actes positifs de recherche d'emploi sans aucune activité réduite.

Volume des DEFM en obligation d'emploi – catégorie A



## LA TYPOLOGIE

A fin décembre 2011, les 800 DEFM (catégorie A) en obligation d'emploi de la Mayenne ont les caractéristiques suivantes :

- 63,6% sont des hommes.
- 39,8% a 50 ans ou plus, tandis que les jeunes de moins de 25 ans ne représentent que 3,3% de la population en question.
- 16,8% ont un niveau de formation supérieur au CAP ou BEP.
- 23,2% sont soit sans diplôme, soit détenteurs du brevet des collèges.
- 43,9% sont des ouvriers ou employés qualifiés. 3,5% ont une qualification de niveau technicien, agent de maîtrise ou cadre.
- 190 personnes touchent le RSA, soit 23,1% des DEFM en obligation d'emploi.
- Plus de 4 personnes sur 10 ne sont pas indemnisées. 42,5% de l'ensemble des DEFM en obligation d'emploi touchent une allocation du régime d'assurance chômage et 21% une allocation du régime de solidarité.
- 46% sont inscrits à Pôle emploi depuis au moins 12 mois et 24,3% depuis au moins 24 mois.
- Seulement 5,1% des travailleurs handicapés relèvent du milieu protégé (Etablissement et Service d'Aides par le Travail : ESAT).

### DEFM catégorie A par type d'obligation d'emploi

Obligation d'Emploi	DEFM cat. A	Poids
Alloc. adulte handicapé	NC	-
Alloc. adulte handicapé (CNASEA)	NC	-
Autre	NC	-
Carte d'invalidité	6	0.7%
En instance CDA	58	7.2%
Orphelin de guerre	12	1.5%
Pension d'invalidité s.s. ou autre	51	6.3%
Pensionné de guerre	NC	-
RQTH ESAT	41	5.1%
RQTH Marché du travail	562	69.3%
Rente AT/MP	8	1.0%
TH catégorie A	22	2.7%
TH catégorie B	43	5.3%
TH catégorie C	NC	-
Veuve de guerre/conjoint	NC	-

### Les 20 métiers les plus recherchés par les DEFM catégorie A en obligation d'emploi

61% des demandeurs d'emploi en obligation d'emploi (catégorie A) inscrits à fin décembre 2011 sont concentrés sur les 20 premiers emplois/métiers recherchés (contre 44,5% pour l'ensemble des DEFM catégorie A).

Dans la majorité des cas, il s'agit de métiers requérant peu de qualification.

27% concernent le domaine services à la personne et à la collectivité tel que le nettoyage de locaux ou les services domestiques.

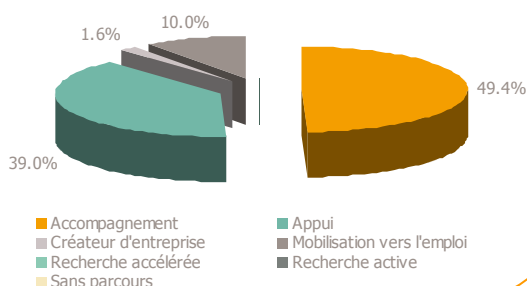
17,9% se rapportent à l'industrie (opérations manuelles d'assemblage, tri ou emballage).

Enfin, le support à l'entreprise représente 16,3% des 20 premiers métiers recherchés (opérations administratives, accueil et renseignements...).

Emploi/métier recherché détaillé (ROME)	DEFM cat. A	Poids
H3302 Opérations manuelles d'assemblage, tri ou emballage	77	9.5%
K2204 Nettoyage de locaux	56	6.9%
M1602 Opérations administratives	46	5.7%
A1203 Entretien des espaces verts	38	4.7%
K1304 Services domestiques	32	3.9%
M1601 Accueil et renseignements	23	2.8%
N1103 Magasinage et préparation de commandes	23	2.8%
I1203 Maintenance des bâtiments et des locaux	21	2.6%
A1202 Entretien des espaces naturels	20	2.5%
N1105 Manutention manuelle de charges	20	2.5%
K1303 Assistance auprès d'enfants	19	2.3%
N4105 Conduite et livraison par tournées sur courte distance	18	2.2%
G1605 Plonge en restauration	15	1.8%
K2503 Sécurité et surveillance privées	14	1.7%
D1505 Personnel de caisse	13	1.6%
J1301 Personnel polyvalent des services hospitaliers	13	1.6%
K2501 Gardiennage de locaux	13	1.6%
H2909 Montage-assemblage mécanique	12	1.5%
M1607 Secrétariat	12	1.5%
D1507 Mise en rayon libre-service	11	1.4%

## LE SUIVI DE L'ACTIVITE

### DE cat A, B en obligation d'emploi - type de parcours



- En décembre 2011, 49% des demandeurs d'emploi en obligation d'emploi (catégorie A et B) sont positionnés sur le parcours accompagnement et 39% sur le parcours appui.

- 630 d'entre eux étaient suivis par une structure Pôle emploi tandis que 300 étaient suivis en co-traitance par Cap Emploi (pour un accompagnement de longue durée), soit 28%.

- 270 Mises en Relation ont été faites pour ce public.

- De janvier à décembre 2011, 200 ont participé à un atelier, 150 à une évaluation, 240 à un accompagnement (hors CPP et BCA).

- De janvier à décembre 2011, Pôle emploi a mené près de 6 300 entretiens professionnels, soit 44% de plus que sur les mêmes mois de l'année précédente.