



LOIRE-ATLANTIQUE MARCHÉ DU TRAVAIL : SYNTHÈSE SITUATION AU 31/05/2014

DOCUMENT MENSUEL - LIBRE DE DIFFUSION SOUS RÉSERVE DE MENTION DE LA SOURCE « POLE EMPLOI PAYS DE LA LOIRE »

LE TAUX DE CHOMAGE

Au quatrième trimestre 2013, avec **8,4%** de la population active, le taux de chômage du département de la Loire-Atlantique affiche une valeur inférieure à celle enregistrée au niveau régional (**8,6%**) et au niveau national (**9,8%**). En un an, le taux de chômage a augmenté de **0,2 point** sur le département, soit une situation moins favorable que celle de la région des Pays de la Loire (**+0,1 point**) et que celle de la France métropolitaine qui reste stable.

L'ESSENTIEL

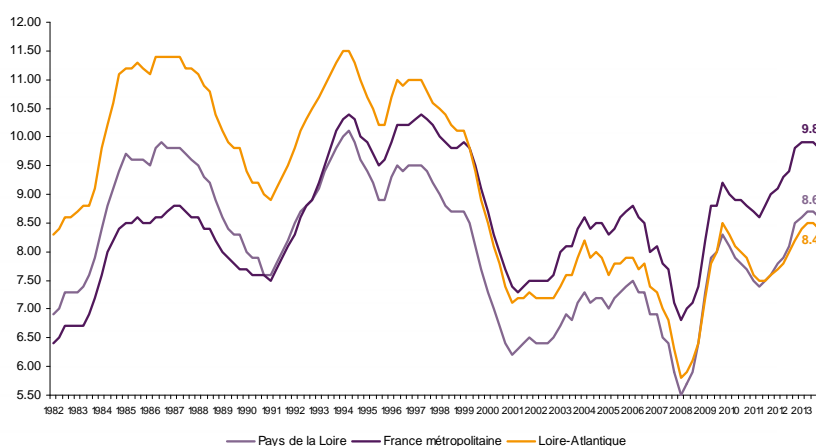
L'évolution annuelle du nombre de demandeurs d'emploi de catégorie A est de **+6,5%** à fin mai 2014.

Les demandeurs d'emploi de 50 ans et plus, qui représentent **21,4%** des demandeurs d'emploi, sont plus affectés par cette situation (**+12,6%** de progression annuelle).

105 936 demandeurs d'emploi (catégories A, B et C) en données CVS sont comptabilisés à fin mai sur le département de la Loire-Atlantique, soit **7,6%** de plus qu'en mai 2013.

Au cours des douze derniers mois, Pôle emploi a recueilli **68 452** offres d'emploi soit une baisse de **3,9%** en évolution annuelle.

GRAPHIQUE 1

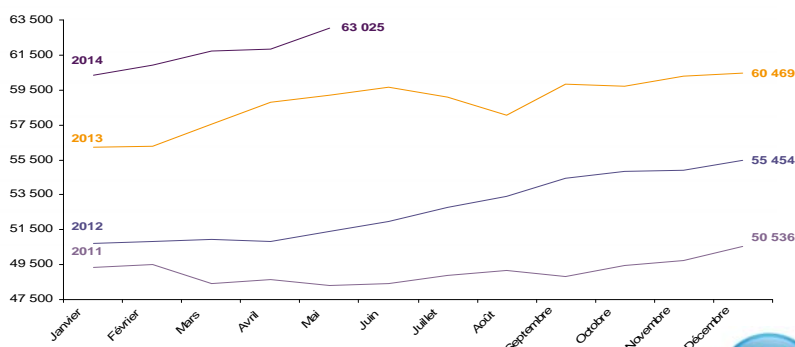


Source : INSEE

EVOLUTION DE LA DEFM CAT A (CVS)

En mai 2014, sur le département de la Loire-Atlantique, la demande d'emploi de catégorie A se chiffre à **63 025** personnes. Elle progresse de **1,9%** par rapport à avril 2014.

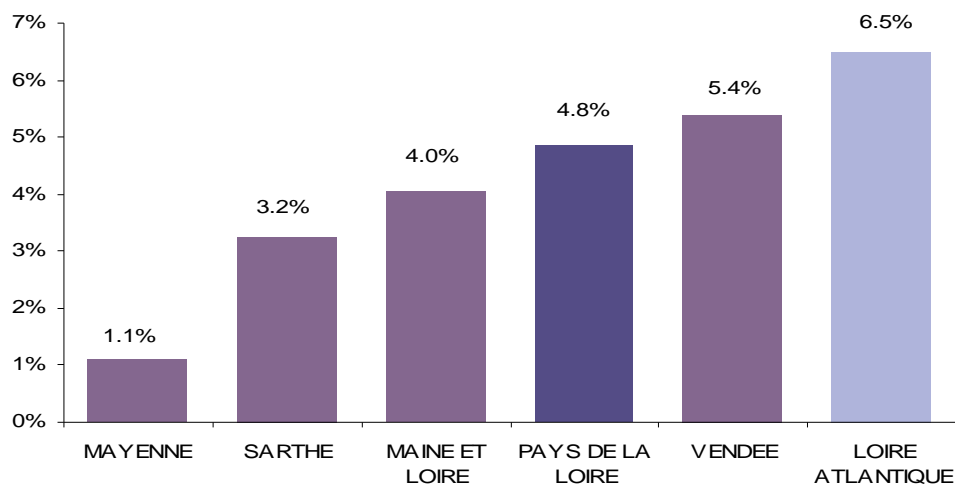
GRAPHIQUE 2



LA DEMANDE D'EMPLOI EN FIN DE MOIS (CATEGORIE A - CVS)

Fin mai 2014, le nombre de demandeurs d'emploi de catégorie A en Loire-Atlantique affiche une hausse de **+6,5%** comparativement à mai 2013. Cette évolution est moins favorable que celle affichée par la région des Pays de la Loire (**+4,8%**).

GRAPHIQUE 3

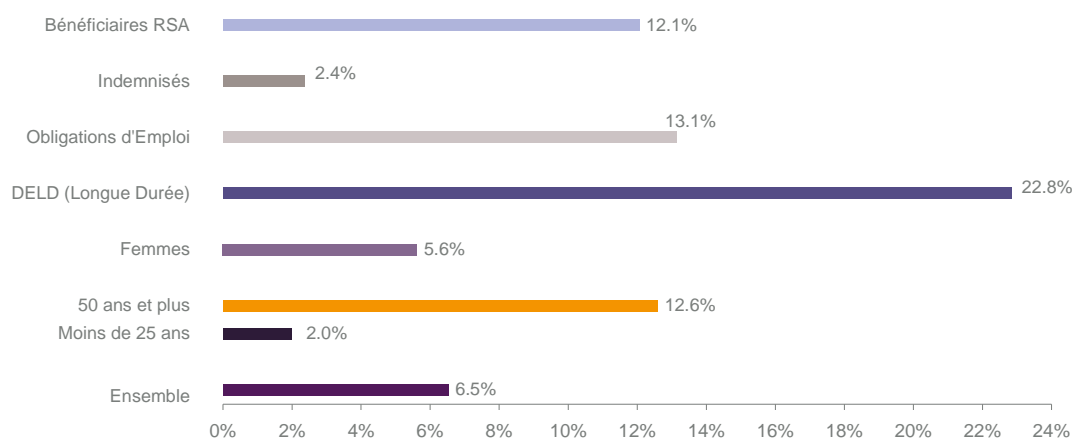


Source : Direccte et Pôle Emploi

En ajoutant à la catégorie A, les demandeurs d'emploi recensés en catégorie B et ceux en catégorie C, le nombre de demandeurs d'emploi se chiffre sur le département de la Loire-Atlantique à **105 936** en données CVS, soit une progression de **+7,6%** par rapport à mai 2013.

EVOLUTION DE LA DEFM PAR POPULATION (CATEGORIE A)

GRAPHIQUE 4



Source : Pôle Emploi Persee

Même si l'évolution moyenne de la demande d'emploi de catégorie A s'établit à **+6,5%** en mai 2014, certaines catégories de population apparaissent plus fragilisées. C'est le cas des demandeurs d'emploi de 50 ans et plus, des demandeurs en obligation d'emploi et des demandeurs d'emploi de longue durée. En un an, leurs volumes ont respectivement progressé de **12,6%**, **13,1%** et **22,8%**. Les bénéficiaires du RSA affichent également une forte hausse de **+12,1%**.

LES 15 METIERS LES PLUS RECHERCHES PAR LES DEMANDEURS D'EMPLOI

DEFM catégorie A	mai 2014	Poids (métier / total des métiers)	Evolution annuelle
K2204 Nettoyage de locaux	1 920	3.3%	6.8%
K1303 Assistance auprès d'enfants	1 815	3.1%	4.5%
D1214 Vente en habillement et accessoires de la personne	1 431	2.5%	7.4%
N1103 Magasinage et préparation de commandes	1 346	2.3%	10.1%
K1304 Services domestiques	1 325	2.3%	7.9%
M1607 Secrétariat	1 233	2.1%	0.9%
N1105 Manutention manuelle de charges	965	1.7%	-1.5%
J1301 Personnel polyvalent des services hospitaliers	901	1.6%	-1.3%
N4105 Conduite et livraison par tournées sur courte distance	882	1.5%	2.6%
D1401 Assistanat commercial	861	1.5%	5.8%
F1606 Peinture en bâtiment	852	1.5%	9.8%
M1602 Opérations administratives	814	1.4%	3.8%
D1507 Mise en rayon libre-service	810	1.4%	7.1%
A1203 Entretien des espaces verts	777	1.3%	15.1%
G1602 Personnel de cuisine	762	1.3%	14.9%

Source : Pôle Emploi Persee

A fin mai 2014, les métiers les plus recherchés par les demandeurs d'emploi se trouvent principalement dans ces trois secteurs :

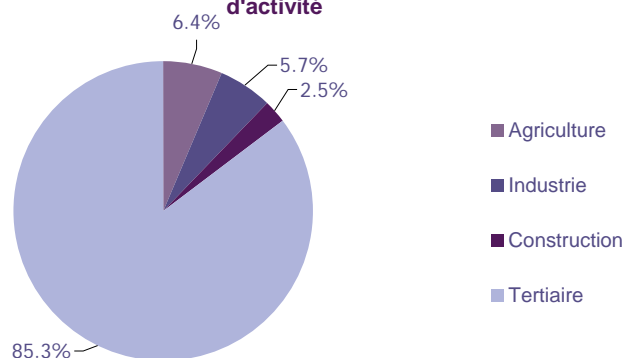
- « Services à la personne et à la collectivité » avec les métiers « Nettoyage de locaux » (1 920 demandeurs, +6,8%), « Assistance auprès d'enfants » (1 815 demandeurs, +4,5%) et « Services domestiques » (1 325 demandeurs, +7,9%) ;
- « Transport et logistique » pour les métiers « Magasinage et préparation de commandes » (1 346 demandeurs, +10,1%), « Manutention manuelle de charges » (965 demandeurs, -1,5%) et « Conduite et livraison par tournées sur courte distance » (882 demandeurs, +2,6%) ;
- « Commerce, vente et grande distribution » pour les métiers « Vente en habillement et accessoires de la personne » (1 431 demandeurs, +7,4%) et « Assistanat commercial » (861 demandeurs, +5,8%).

LES OFFRES D'EMPLOI ENREGISTREES (OEE) PAR SECTEUR D'ACTIVITE ET PAR CONTRAT DE TRAVAIL

REPARTITION DE L'OFFRE D'EMPLOI PAR SECTEUR D'ACTIVITE

GRAPHIQUE 5

Répartition de l'offre d'emploi cumulée par secteur d'activité



Secteurs	Cumul 12 mois	Evol. Annuelle Cumulée
Agriculture	4 409	-16.0%
Industrie	3 920	-18.4%
Construction	1 704	-25.1%
Tertiaire	58 419	-0.8%
TOTAL	68 452	-3.9%

Source : Pôle Emploi Persee

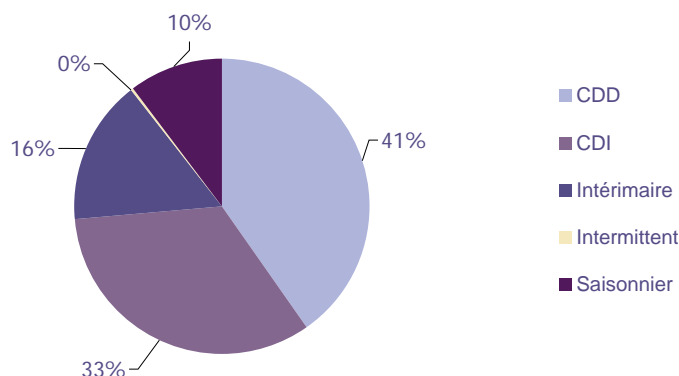
Sur un an, de juin 2013 à mai 2014, Pôle emploi a recueilli **68 452** offres d'emploi sur le département de la Loire-Atlantique soit **3,9%** de moins qu'au cours des douze mois précédents. Plus de **85%** de ces offres sont issues du tertiaire (**58 419** offres) et **6,4%** viennent de l'agriculture.

La construction représente **2,5%** des offres et l'industrie **5,7%**.

A noter : les offres d'emploi intérimaire sont concentrées dans le tertiaire.

GRAPHIQUE 6

Répartition de l'offre d'emploi cumulée par type de contrat de travail



Contrats	Cumul 12 mois	Evol. Annuelle Cumulée
CDD	27 577	-11.3%
CDI	22 790	1.7%
Intérimaire	10 846	0.8%
Intermittent	140	6.1%
Saisonnier	7 099	4.1%
TOTAL	68 452	-3.9%

Source : Pôle Emploi Persee

Au regard des types de contrat de travail, la baisse est plus significative du côté des offres d'emploi de type contrat à durée déterminée avec **-11,3%**. A contrario, les offres d'emploi de type contrat à durée indéterminée, les offres d'emploi intérimaire et les offres d'emploi saisonnier enregistrent une hausse en évolution annuelle (**+1,7%**, **+0,8%** et **+4,1%**). Les offres d'emploi de type contrat à durée déterminée représentent la plus importante part des offres avec **41%**.

LES 15 METIERS LES PLUS RECHERCHES PAR LES EMPLOYEURS

Offres d'Emploi Enregistrées	De juin 2013 à mai 2014	Poids (métier / total des métiers)	Evolution annuelle cumulée
A1402 Aide agricole de production légumière ou végétale	5 096	7.5%	-11.1%
K1303 Assistance auprès d'enfants	2 265	3.3%	-5.3%
K2204 Nettoyage de locaux	2 157	3.2%	-23.1%
G1602 Personnel de cuisine	1 988	2.9%	-0.1%
G1803 Service en restauration	1 820	2.7%	-18.5%
N1103 Magasinage et préparation de commandes	1 335	2.0%	-16.0%
K1304 Services domestiques	1 279	1.9%	-14.0%
M1805 Études et développement informatique	1 076	1.6%	111.0%
K1302 Assistance auprès d'adultes	1 012	1.5%	5.3%
J1501 Soins d'hygiène, de confort du patient	995	1.5%	4.4%
N4101 Conduite de transport de marchandises sur longue distance	911	1.3%	10.4%
H3302 Opérations manuelles d'assemblage, tri ou emballage	891	1.3%	-4.7%
M1607 Secrétariat	841	1.2%	63.6%
G1203 Animation de loisirs auprès d'enfants ou d'adolescents	822	1.2%	2.8%
D1106 Vente en alimentation	799	1.2%	-14.4%

Source : Pôle Emploi Persee

En cumul sur douze mois, les métiers les plus recherchés par les employeurs se trouvent en grande majorité dans ces trois secteurs :

- « Services à la personne et à la collectivité » avec les métiers « Assistance auprès d'enfants » (**2 265** offres), « Nettoyage de locaux » (**2 157** offres) et « Services domestiques » (**1 279** offres) ;
- « Agriculture et pêche, espaces naturels et espaces verts, soins aux animaux » avec le métier « Aide agricole de production légumière ou végétale » (**5 096** offres) ;
- « Hôtellerie restauration, tourisme, loisirs et animation » avec les métiers « Personnel de cuisine » (**1 988** offres), « Service en restauration » (**1 820** offres) et « Animation de loisirs auprès d'enfants ou d'adolescents » (**822** offres).

Statistiques et Indicateurs

Directeur de la publication : Karim KHETIB

Directeur de la rédaction : Josette BARREAU

Conception et réalisation : Service SEE – Brigitte VIGOUROUX
Catherine MOULIN

Contact : statsPDL@pole-emploi.fr

www.observatoire-emploi-paysdelaloire.fr