



Enquête Besoins en Main d'Œuvre 2014

Sarthe

Bassin de La Ferté Bernard



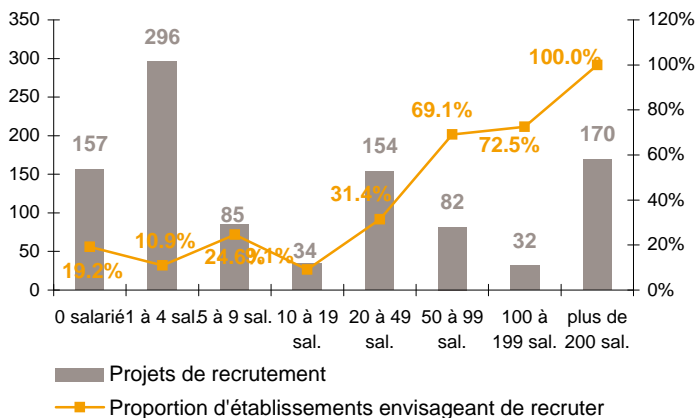
Libre de diffusion sous réserve de mention de la source « Pôle emploi Pays de la Loire »

Chiffres Clés

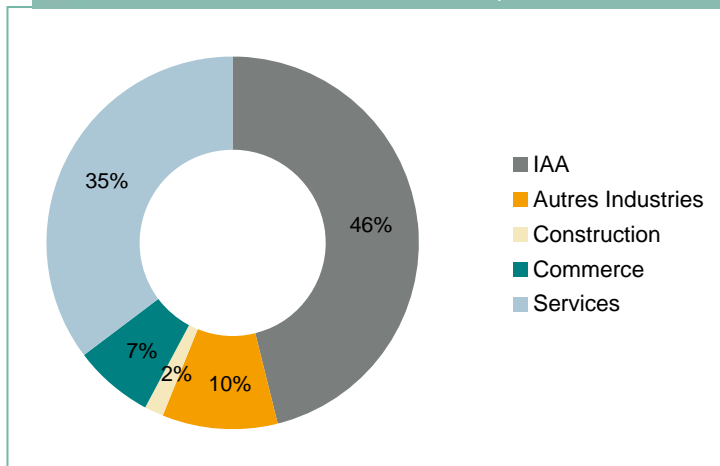
	La Ferté Bernard	Evolution /2013	Sarthe	Evolution /2013
Part d'établissements recruteurs	16.2%	➔	17.1%	➔
Projets de recrutement enregistrés	1 009	➔	10 567	➔
Part de difficultés de recrutement	38.1%	➔	39.1%	➔
Poids des projets saisonniers	42.0%	➔	40.8%	➔

LES SECTEURS QUI RECRUTENT

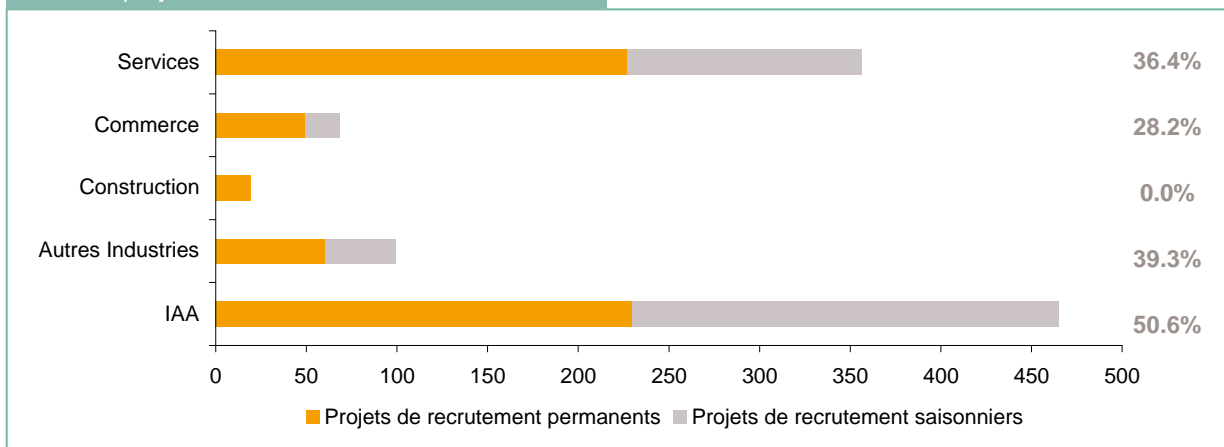
Projets de recrutement et proportion d'établissements recruteurs selon la taille de l'entreprise



Répartition des projets de recrutement par secteur d'activité



Poids des projets saisonniers

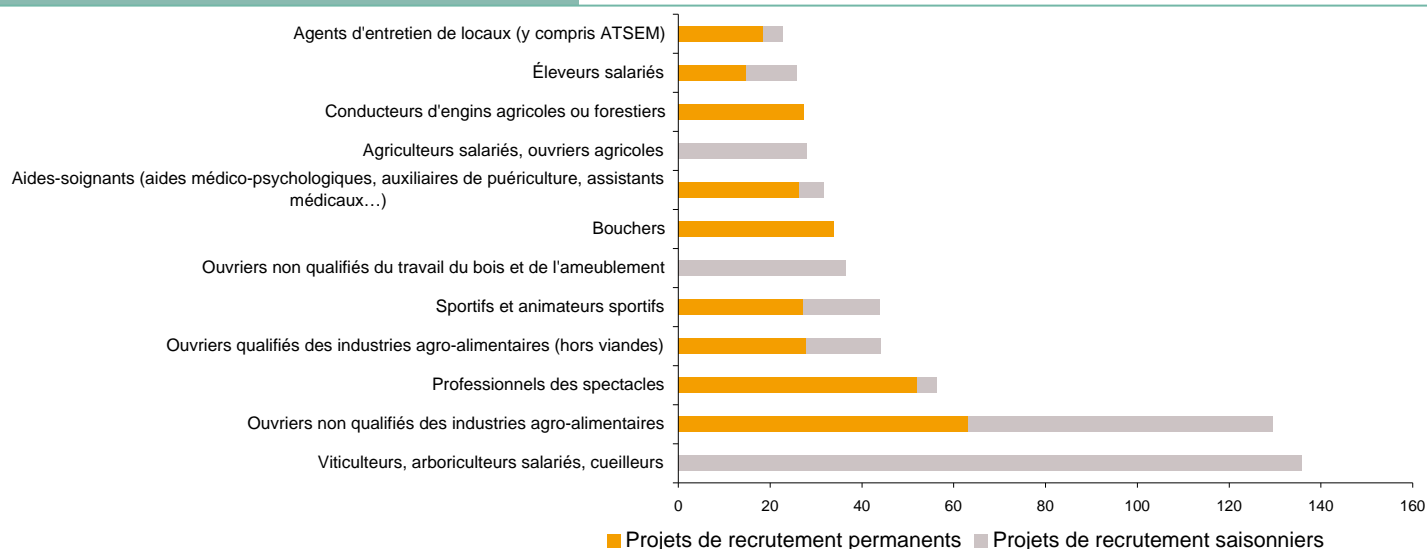


Cette étude résulte d'une enquête par questionnaires auto administrés en novembre 2012 auprès de l'ensemble des établissements (secteur privé, agricole, collectivités territoriales, fonction publique hospitalière) du bassin d'emploi.

L'enquête BMO comptabilise les projets de recrutement (créations ou renouvellement de postes) déclarés par les employeurs et non les flux d'emploi, mesurés postérieurement. Autrement dit, l'indicateur traduit les anticipations des entrepreneurs sur leurs perspectives d'embauche pour l'année à venir.

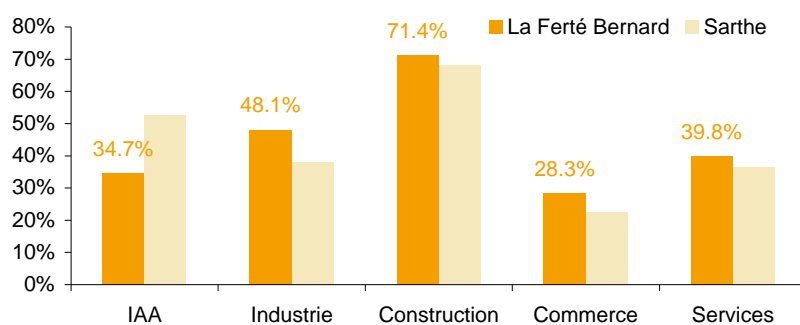
LES METIERS RECHERCHES

Les 12 métiers les plus recherchés



LES METIERS EN TENSION

Proportion de difficulté de recrutement par secteur d'activité



Liste des métiers les plus souvent associés à des difficultés de recrutement

Métier	Effectifs à recruter	Taux de tension	Poids des recrutements saisonniers
Bouchers	34	100%	0.0%
Professionnels de l'animation socioculturelle (animateurs et directeurs)	20	100%	88.5%
Surveillants d'établissements scolaires (surveillants et aides éducateurs)	15	100%	0.0%
Cuisiniers	15	100%	0.0%
Charcutiers, traiteurs	17	83%	0.0%
Agents d'entretien de locaux (y compris ATSEM)	23	70%	19.0%
Ouvriers non qualifiés du travail du bois et de l'ameublement	36	70%	100.0%
Ouvriers qualifiés des industries agro-alimentaires (hors viandes)	44	63%	36.8%
Éleveurs salariés	26	57%	43.0%
Conducteurs d'engins agricoles ou forestiers	27	50%	0.0%
Sportifs et animateurs sportifs	44	28%	38.2%
Ouvriers non qualifiés des industries agro-alimentaires	129	22%	51.2%

* Uniquement sur les métiers qui recensent plus de 15 projets de recrutement du territoire

Rapport national, synthèses régionales, ... retrouvez toutes les informations sur l'enquête Besoins en Main d'Œuvre 2014 sur le site institutionnel de Pôle emploi www.bmo.pole-emploi.org

Toutes les informations régionales sont également sur www.observatoire-emploi-paysdelaloire.fr

Cette publication est la propriété de Pôle emploi Pays de la Loire. La mention de la source, à savoir Pôle emploi Pays de la Loire, doit être impérativement portée sur toute publication.

Contact : statspdl@pole-emploi.fr

Directeur de publication :
Jean-luc RECHER
Directeur de la rédaction :
Josette BARREAU
Rédaction :
Vincent RAGOT