



STATISTIQUES ET INDICATEURS

MAYENNE

LES DEMANDEURS D'EMPLOI EN OBLIGATION D'EMPLOI Mars 2017



Obligation d'Emploi : Demandeurs d'emploi bénéficiant de l'obligation d'emploi instituée par l'article L.323-1 du Code du travail : Les travailleurs reconnus handicapés par la CDAPH, les victimes d'accidents du travail ou maladies professionnelles, les titulaires d'une pension d'invalidité, les anciens militaires, avec une pension militaire d'invalidité, et les titulaires de la carte d'invalidité.

ALERTE : Pôle emploi n'a pas connaissance de tous les demandeurs d'emploi en obligation d'emploi.

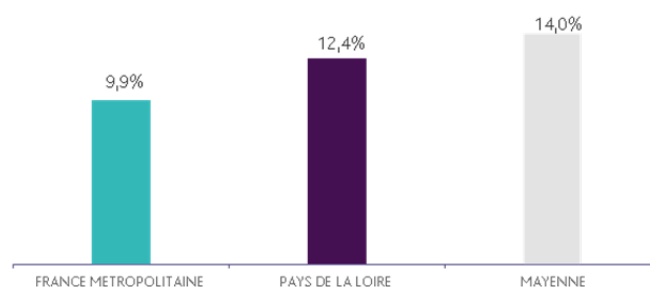
LA SITUATION GEOGRAPHIQUE

En mars 2017, la Mayenne comptabilisent plus de **1 400** demandeurs d'emploi en obligation d'emploi catégorie A.

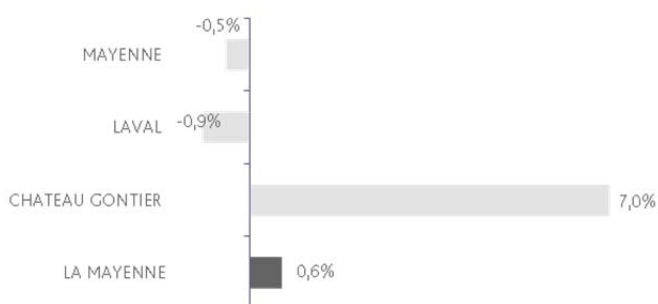
Ces demandeurs représentent **14,0%** de la totalité de la demande d'emploi en fin de mois (DEFM) catégorie A, un poids supérieur à celui de la France métropolitaine qui est de **9,9%** et à celui de la région (**12,4%**).

Au niveau des départements, ce poids varie de **10,0%** dans le Maine-et-Loire à **14,1%** en Vendée.

Graphique 1
POIDS DES OBLIGATIONS D'EMPLOI SUR LA DEFM TOTALE



Graphique 2
EVOLUTION ANNUELLE DES DEFM EN OBLIGATION D'EMPLOI – CATEGORIE A



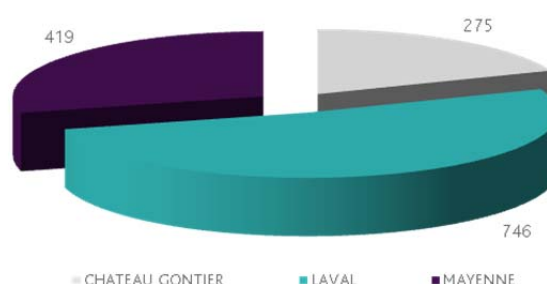
Le nombre total de DEFM (catégorie A) diminue de **-1,0%** en Mayenne entre mars 2016 et mars 2017. Pour les demandeurs d'emploi en obligation d'emploi, la situation se détériore puisque leur nombre évolue de **+0,6%** sur un an, à comparer aux **-1,0%** de décembre 2015 à décembre 2016.

La demande d'emploi en obligation d'emploi progresse fortement à Château-Gontier (**+7,0%**) tandis qu'elle diminue de manière à Laval (**-0,9%**) et Mayenne (**-0,5%**).

En Pays de la Loire, **6,9%** de la DEFM en obligation d'emploi est rattachée au seul département du Maine-et-Loire, qui représente **6,2%** de la DEFM globale.

Le bassin de Laval concentre **51,8%** des demandeurs devant le bassin de Mayenne avec **29,1%** des demandeurs en obligation d'emploi. Château-Gontier représente **19,1%** de la population départementale.

Graphique 3
VOLUME DES DEFM EN OBLIGATION D'EMPLOI – CATEGORIE A



DEFM Catégorie A : Personnes sans emploi, immédiatement disponibles, tenues d'accomplir des actes positifs de recherche d'emploi sans aucune activité réduite.

LA TYPOLOGIE

A fin mars 2017, les **1 400** DEFM (catégorie A) en obligation d'emploi du département ont les caractéristiques suivantes :

- **56,6%** sont des hommes.
- **45,3%** ont 50 ans ou plus, tandis que les jeunes de moins de 25 ans ne représentent que **4,0%** de la population en question.
- **18,2%** ont un niveau de formation BAC ou plus, **19,5%** sont soit sans diplôme, soit du niveau brevet des collèges.
- **48,1%** sont des ouvriers ou employés qualifiés. **4,0%** ont une qualification de niveau technicien, agent de maîtrise ou cadre.
- **279** personnes touchent le RSA, soit **19,4%** des DEFM en obligation d'emploi.
- **59,1%** des DEFM ne sont pas indemnisés, **7,6%** touchent une allocation du régime d'assurance chômage et **33,4%** une allocation du régime de solidarité.
- **55,6%** sont inscrits à Pôle emploi depuis au moins 12 mois et **34,1%** depuis au moins 24 mois.
- Seulement **1,9%** des travailleurs handicapés relèvent du milieu protégé (Etablissement et Service d'Aide par le Travail : ESAT).

Tableau 2

LES 20 METIERS LES PLUS RECHERCHES PAR LES DEFM EN CATEGORIE A EN OBLIGATION D'EMPLOI

Emploi/métier recherché détaillé (ROME)	DEFM cat. A	Poids
H3302 Opérations manuelles d'assemblage, tri ou emballage	124	8,6%
K2204 Nettoyage de locaux	101	7,0%
K1304 Services domestiques	68	4,7%
A1203 Entretien des espaces verts	62	4,3%
M1602 Opérations administratives	45	3,1%
K1303 Assistance auprès d'enfants	43	3,0%
M1601 Accueil et renseignements	37	2,6%
I1203 Maintenance des bâtiments et des locaux	36	2,5%
N1103 Magasinage et préparation de commandes	35	2,4%
H2102 Conduite d'équipement de production alimentaire	28	1,9%
G1605 Plonge en restauration	27	1,9%
N1105 Manutention manuelle de charges	26	1,8%
N4105 Conduite et livraison par tournées sur courte distance	26	1,8%
M1607 Secrétariat	25	1,7%
D1505 Personnel de caisse	22	1,5%
J1301 Personnel polyvalent des services hospitaliers	20	1,4%
N4101 Conduite de transport de marchandises sur longue distance	20	1,4%
K2104 Education et surveillance au sein d'établissements d'enseignement	19	1,3%
K2503 Sécurité et surveillance privées	19	1,3%
G1603 Personnel polyvalent en restauration	18	1,3%

LE SUIVI D'ACTIVITE

-En mars 2017, **42,5%** des demandeurs d'emploi en obligation d'emploi (catégorie A et B) étaient en accompagnement guidé et **34,3%** en accompagnement renforcé.

- **71,1%** étaient suivis par une structure Pôle emploi (soit **1 189** personnes) et **26,8%** étaient suivis en co-traitance par Cap Emploi (pour un accompagnement de longue durée), soit **449** personnes.

- **187** Mises en Relation ont concerné les demandeurs d'emploi en obligation d'emploi sur le mois de mars.

- De mars 2016 à mars 2017, Pôle emploi a mené **5 806** entretiens professionnels, soit **-12,5%** de moins que sur les douze mois précédents.

Tableau 1

VOLUME DES DEFM EN OBLIGATION D'EMPLOI – CATEGORIE A

Obligation d'Emploi	DEFM cat. A	Poids
Alloc. adulte handicapé	NC	-
Alloc. adulte handicapé (CNASEA)	75	5,2%
Autre	NC	-
Carte d'invalidité	6	0,4%
En instance CDA	52	3,6%
Orphelin de guerre	10	0,7%
Pension d'invalidité s.s. ou autre	103	7,2%
Pensionné de guerre	NC	-
RQTH CRP	21	1,5%
RQTH ESAT	27	1,9%
RQTH Marché du travail	1 061	73,7%
Rente AT/MP	20	1,4%
TH catégorie A	13	0,9%
TH catégorie B	25	1,7%
TH catégorie C	13	0,9%
Veuve de guerre/conjoint	NC	-

55,6% des demandeurs d'emploi en obligation d'emploi de catégorie A inscrits à fin mars 2017 sont concentrés sur les 20 premiers emplois/métiers recherchés (ce pourcentage est de **45,3%** pour l'ensemble des DEFM catégorie A).

Dans la majorité des cas, il s'agit de métiers requérant peu de qualifications.

31,2% concernent le domaine des services à la personne et à la collectivité tel que le nettoyage de locaux ou les services domestiques.

19,0% se rapportent au domaine de l'industrie tel que les opérations manuelles d'assemblage, tri ou emballage.

13,4% concernent le domaine du support à l'entreprise tel que l'accueil et renseignements, les opérations administratives.

Tableau 3

DEFM EN CATEGORIE A & B EN OBLIGATION D'EMPLOI – CO-TRAITANCE

