



Les demandeurs d'emploi en obligation d'emploi

Sarthe

Situation au 30/09/2013

Document trimestriel



Libre de diffusion sous réserve de mention de la source « Pôle emploi Pays de la Loire »

Obligation d'Emploi : Demandeurs d'emploi bénéficiant de l'obligation d'emploi instituée par l'article L.323-1 du Code du travail :

- les travailleurs reconnus handicapés par la CDAPH,
- les victimes d'accidents du travail ou maladies professionnelles,
- les titulaires d'une pension d'invalidité,
- les anciens militaires, avec une pension militaire d'invalidité,
- les titulaires de la carte d'invalidité.

Depuis le 1^{er} janvier 2012, les aides financières gérées par l'Agefiph ne sont plus versées automatiquement. Elle concentre dorénavant ses actions sur les publics prioritaires (demandeurs d'emploi éloignés de l'emploi, PME...).

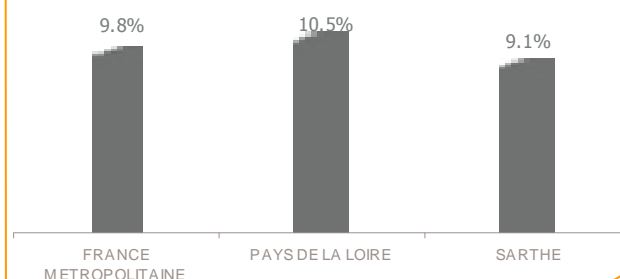
ALERTE : Pôle emploi n'a pas connaissance de tous les demandeurs d'emploi en obligation d'emploi.

LA SITUATION GEOGRAPHIQUE

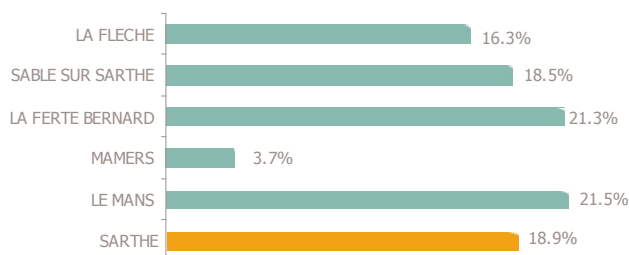
En septembre 2013, les demandeurs d'emploi en obligation d'emploi représentent 9,1% de la totalité des demandeurs d'emploi en fin de mois (DEFM) sur le département de la Sarthe (catégorie A), soit 2 500 personnes.

Cette proportion est inférieure au poids enregistré au niveau régional et national.

Poids des obligations d'obligation sur la DEFM totale



Evolution annuelle des DEFM en obligation d'emploi – catégorie A



Le nombre total de DEFM (catégorie A) a augmenté de 8,3% sur la Sarthe entre septembre 2012 et 2013. Pour les demandeurs d'emploi en obligation d'emploi, la situation est nettement moins favorable puisque leur nombre a augmenté de 18,9%.

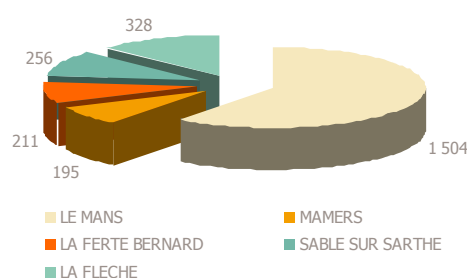
Cette évolution est supérieure au niveau régional (+16,4%) et national (+12,9%).

Au niveau des bassins d'emploi, Mamers affiche la plus faible progression (+3,7%). Les quatre autres bassins enregistrent des augmentations supérieures à 15%, avec en tête Le Mans (+21,5%) et la Ferté-Bernard (+21,3%).

En Pays de la Loire, 14% de la DEFM en obligation d'emploi est rattachée au département de la Sarthe. Le bassin du Mans représente 60% des demandeurs d'emploi du département.

DEFM Catégorie A : Personnes sans emploi, immédiatement disponibles, tenues d'accomplir des actes positifs de recherche d'emploi sans aucune activité réduite.

Volume des DEFM en obligation d'emploi – catégorie A



LA TYPOLOGIE

A fin septembre 2013, les 2 500 DEFM (catégorie A) en obligation d'emploi de la Sarthe ont les caractéristiques suivantes :

- 57% sont des hommes.
- 40% ont 50 ans ou plus, tandis que les jeunes de moins de 25 ans ne représentent que 5,3% de la population en question.
- 20% ont un niveau de formation supérieur au CAP ou BEP. 23% sont soit sans diplôme, soit détenteurs du brevet des collèges.
- 48% sont des ouvriers ou employés qualifiés. 7% ont une qualification de niveau technicien, agent de maîtrise ou cadre.
- 530 personnes touchent le RSA, soit 21% des DEFM en obligation d'emploi.
- Plus de 4 personnes sur 10 (46%) ne sont pas indemnisées. 33% de l'ensemble des DEFM en obligation d'emploi touchent une allocation du régime d'assurance chômage et 21% une allocation du régime de solidarité.
- 52% sont inscrits à Pôle emploi depuis au moins 12 mois et 29% depuis au moins 24 mois.
- Seulement 3,5% des travailleurs handicapés relèvent du milieu protégé (Etablissement et Service d'Aide par le Travail : ESAT).

DEFM catégorie A par type d'obligation d'emploi

Obligation d'Emploi	DEFM cat. A	Poids
Alloc. adulte handicapé	NC	-
Alloc. adulte handicapé (CNASEA)	181	7.3%
Autre	NC	-
Carte d'invalidité	10	0.4%
En instance CDA	108	4.3%
Orphelin de guerre	34	1.4%
Pension d'invalidité s.s. ou autre	227	9.1%
Pensionné de guerre	NC	-
RQTH CRP	48	1.9%
RQTH ESAT	87	3.5%
RQTH Marché du travail	1 531	61.4%
Rente AT/MP	32	1.3%
TH catégorie A	59	2.4%
TH catégorie B	139	5.6%
TH catégorie C	6	0.2%
Veuve de guerre/conjoint	NC	-

56% des demandeurs d'emploi en obligation d'emploi (catégorie A) inscrits à fin septembre 2013 sont concentrés sur les 20 premiers emplois/métiers recherchés (contre 42% pour l'ensemble des DEFM catégorie A).

Dans la majorité des cas, il s'agit de métiers requérant peu de qualifications. 26% concernent le domaine des services à la personne et à la collectivité tel que le nettoyage de locaux ou les services domestiques.

Le domaine du support à l'entreprise représente 17% des 20 premiers métiers recherchés (opérations administratives, accueil et renseignements...).

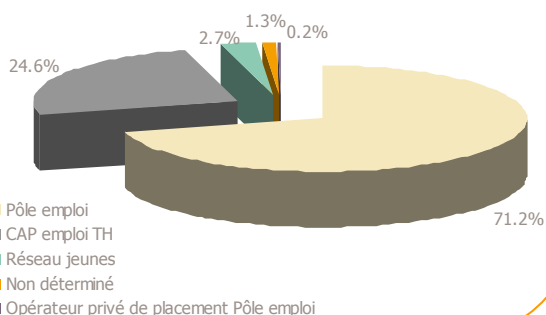
Enfin, 14% se rapportent au transport et logistique (magasinage et préparation de commandes...).

Les 20 métiers les plus recherchés par les DEFM catégorie A en obligation d'emploi

Emploi/métier recherché détaillé (ROME)	DEFM cat. A	Poids
K2204 Nettoyage de locaux	156	6.3%
A1203 Entretien des espaces verts	130	5.2%
M1602 Opérations administratives	116	4.7%
K1304 Services domestiques	108	4.3%
N1103 Magasinage et préparation de commandes	91	3.6%
I1203 Maintenance des bâtiments et des locaux	77	3.1%
D1505 Personnel de caisse	73	2.9%
H3302 Opérations manuelles d'assemblage, tri ou emballage	67	2.7%
M1607 Secrétariat	61	2.4%
K1303 Assistance auprès d'enfants	60	2.4%
N4105 Conduite et livraison par tournées sur courte distance	58	2.3%
M1601 Accueil et renseignements	56	2.2%
D1507 Mise en rayon libre-service	52	2.1%
H2909 Montage-assemblage mécanique	50	2.0%
G1605 Plonge en restauration	48	1.9%
K1302 Assistance auprès d'adultes	47	1.9%
N1105 Manutention manuelle de charges	47	1.9%
G1603 Personnel polyvalent en restauration	37	1.5%
J1301 Personnel polyvalent des services hospitaliers	33	1.3%
A1202 Entretien des espaces naturels	32	1.3%

LE SUIVI DE L'ACTIVITE

DE cat A, B en obligation d'emploi – co-traitance



- En septembre 2013, 54% des demandeurs d'emploi en obligation d'emploi (catégorie A et B) étaient en accompagnement guidé et 20% en accompagnement renforcé.

- 71% étaient suivis par une structure Pôle emploi (soit 2 000 personnes) tandis que 25% étaient suivis en co-traitance par Cap Emploi (pour un accompagnement de longue durée), soit 700 personnes.

- 580 Mises en Relation ont été faites pour ce public.

- De janvier à septembre 2013, Pôle emploi a mené plus de 7 100 entretiens professionnels, soit 12,7% de moins que sur les mêmes mois de l'année précédente.